

# Bilag 1: Sådan placerer din kommune sig

Analyse af andel elever der opfylder karakterkravet til erhvervsuddannelserne



Indenrigs- og  
Boligministeriets

**BENCHMARKINGENHED**

Publikationen kan hentes på hjemmesiden for  
Indenrigs- og Boligministeriets Benchmarkingenhed:  
[www.benchmark.dk](http://www.benchmark.dk)

Henvendelse om publikationen kan ske til kontaktpersonen  
på analysen, som fremgår af hjemmesiden.

## Indhold

Læsevejledning .....	5
Albertslund Kommune.....	7
Allerød Kommune .....	8
Assens Kommune .....	9
Ballerup Kommune.....	10
Billund Kommune.....	11
Bornholms Kommune.....	12
Brøndby Kommune .....	13
Brønderslev Kommune .....	14
Dragør Kommune.....	15
Egedal Kommune.....	16
Esbjerg Kommune .....	17
Favrskov Kommune .....	18
Faxe Kommune .....	19
Fredensborg Kommune .....	20
Fredericia Kommune .....	21
Frederiksberg Kommune .....	22
Frederikshavn Kommune .....	23
Frederikssund Kommune.....	24
Furesø Kommune .....	25
Faaborg-Midtfyn Kommune.....	26
Gentofte Kommune.....	27
Gladsaxe Kommune .....	28
Glostrup Kommune.....	29
Greve Kommune.....	30
Gribskov Kommune.....	31
Guldborgsund Kommune.....	32
Haderslev Kommune.....	33
Halsnæs Kommune.....	34
Hedensted Kommune.....	35

Helsingør Kommune .....	36
Herlev Kommune.....	37
Herning Kommune .....	38
Hillerød Kommune.....	39
Hjørring Kommune .....	40
Holbæk Kommune.....	41
Holstebro Kommune.....	42
Horsens Kommune.....	43
Hvidovre Kommune.....	44
Høje-Taastrup Kommune.....	45
Hørsholm Kommune .....	46
Ikast-Brande Kommune.....	47
Ishøj Kommune.....	48
Jammerbugt Kommune.....	49
Kalundborg Kommune .....	50
Kerteminde Kommune.....	51
Kolding Kommune .....	52
Københavns Kommune.....	53
Køge Kommune.....	54
Langeland Kommune .....	55
Lejre Kommune.....	56
Lemvig Kommune .....	57
Lolland Kommune .....	58
Lyngby-Taarbæk Kommune.....	59
Mariagerfjord Kommune .....	60
Middelfart Kommune .....	61
Morsø Kommune.....	62
Norddjurs Kommune .....	63
Nordfyns Kommune.....	64
Nyborg Kommune.....	65
Næstved Kommune .....	66
Odder Kommune.....	67
Odense Kommune.....	68

Odsherred Kommune.....	69
Randers Kommune .....	70
Rebild Kommune .....	71
Ringkøbing-Skjern Kommune.....	72
Ringsted Kommune .....	73
Roskilde Kommune .....	74
Rudersdal Kommune .....	75
Rødovre Kommune .....	76
Silkeborg Kommune .....	77
Skanderborg Kommune .....	78
Skive Kommune .....	79
Slagelse Kommune .....	80
Solrød Kommune .....	81
Sorø Kommune .....	82
Stevns Kommune .....	83
Struer Kommune .....	84
Svendborg Kommune.....	85
Syddjurs Kommune.....	86
Sønderborg Kommune.....	87
Thisted Kommune .....	88
Tønder Kommune.....	89
Tårnby Kommune.....	90
Vallensbæk Kommune.....	91
Varde Kommune .....	92
Vejen Kommune .....	93
Vejle Kommune.....	94
Vesthimmerlands Kommune.....	95
Viborg Kommune .....	96
Vordingborg Kommune.....	97
Aabenraa Kommune.....	98
Aalborg Kommune .....	99
Aarhus Kommune.....	100

## Læsevejledning

I det følgende præsenteres fire figurer for hver enkelt kommune. De fire figurer er lavet for alle kommuner på nær de små ø-kommuner Fanø, Læsø, Samsø og Ærø på grund af et lavt antal elever. Generelt er tallene i bilaget afgrænset på samme måde som i hovedrapporten. I bilag 3: "Metode" er afgrænsninger og definitioner beskrevet. Figurerne kan være tomme for enkelte kommuner på grund af diskretionshensyn. Tallene bag figurerne i bilaget kan findes på tabelform på kommuneniveau i bilag 2: "Kommunespecifikke nøgletal".

### **Figur 1: Faktisk og forventet andel elever der opfylder karakterkravet til erhvervsuddannelserne i 2018/2019**

I figur 1 er kommunens andel elever der opfylder karakterkravet til erhvervsuddannelserne holdt op imod det kommunespecifikke forventede niveau, der er beregnet på baggrund af den enkelte kommunes elevgrundlag. Herudover indeholder figuren også den landsgennemsnitlige andel elever der opfylder karakterkravet til erhvervsuddannelserne.

### **Figur 2: Andel elever der opfylder karakterkravet til erhvervsuddannelserne i skoleårene fra 2011/2012 til 2019/2020**

I figur 2 vises andelen af elever der opfylder karakterkravet til erhvervsuddannelserne i hvert enkelt skoleår fra 2011/2012 til 2019/2020 for den enkelte kommune. Figuren indeholder også den gennemsnitlige andel elever der opfylder karakterkravet til erhvervsuddannelserne på landsplan for de enkelte skoleår.

Bemærk at karakterkravet til erhvervsuddannelserne først blev indført fra skoleåret 2014/2015 og udvidet i 2017/2018. De andele der vises i figuren, uafhængigt af hvilket skoleår der betragtes, er derfor opgjort ud fra de karakterkrav, der gjorde sig gældende fra skoleåret 2017/2018.

Det er vigtigt at være opmærksom på, at skoleåret 2019/2020 var et særligt år som følge af COVID-19 pandemien. I skoleåret 2019/2020 blev størstedelen af de normale afgangseksaminer aflyst. I stedet blev elevernes standpunktskarakterer ophøjet til afsluttende eksamenskarakterer. Dette forhold skal man være særligt opmærksom på, når man betragter resultater fra skoleåret 2019/2020. Det gælder ikke mindst, hvis man ser på udvikling over tid, hvor resultaterne fra skoleåret 2019/2020 ikke er sammenlignelige med resultater fra tidligere år.

For ganske få kommuner dykker andelen kraftigt i et enkelt år tilbage i tid for derefter at finde tilbage på niveau. Dykket kan for disse kommuner skyldes manglende indberetninger af karakterer for en eller flere skoler til de officielle statistikker, som analysen her tager udgangspunkt i.

### **Figur 3: Andel elever der har taget alle de obligatoriske prøver ved folkeskolens afgangseksamen i 2018/2019**

Figuren viser andelen af elever i den enkelte kommune, der har taget alle de obligatoriske prøver ved folkeskolens afgangseksamen i 2018/2019, holdt op imod den gennemsnitlige andel elever der har taget alle de obligatoriske prøver ved folkeskolens afgangseksamen på landsplan.

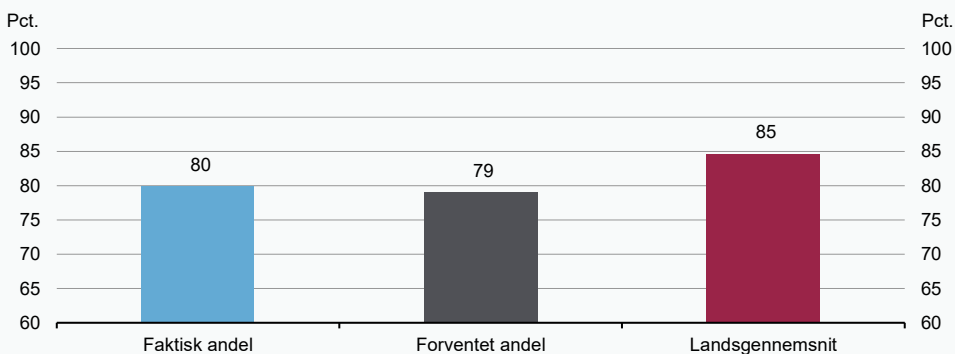
### **Figur 4: Andel elever der opfylder karakterkravet til erhvervsuddannelserne henholdsvis i matematik, dansk og folkeskolens afgangseksamen**

Tabellen viser andelen af elever i hver enkelt kommune, der opfyldte de enkelte dele af karakterkravet til erhvervsuddannelserne i 2018/2019. De enkelte delkrav udgøres af et karakterkrav til de lovbundne prøver i dansk, de lovbundne prøver i matematik og til folkeskolens afgangseksamen.

Ligesom for det samlede karakterkrav til erhvervsuddannelserne opfylder man kun delkravene, hvis man både har taget alle de påkrævede prøver og opnået et karaktergennemsnit på mindst 2,0 i disse. Andelene er opgjort uafhængigt af hinanden, sådan at man som elev godt kan opfylde et enkelt delkrav uafhængigt af, om man opfylder de øvrige krav.

**Figur 1**

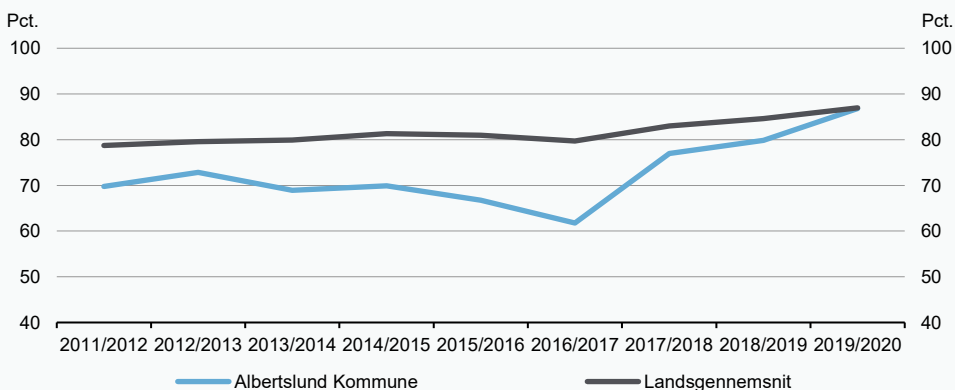
**Faktisk og forventet andel elever der opfylder karakterkravet til erhvervsuddannelserne i 2018/2019**



Kilde: Danmarks Statistik og egne beregninger.

**Figur 2**

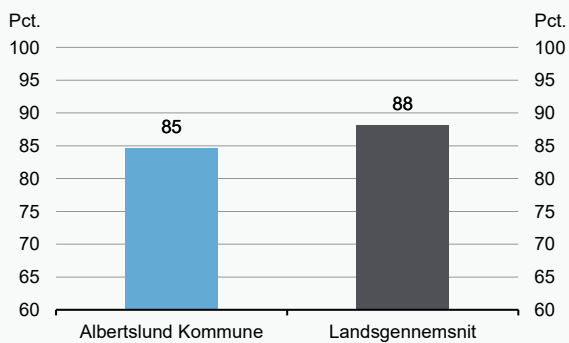
**Andel elever der opfylder karakterkravet til erhvervsuddannelserne 2011/2012 til 2019/2020**



Kilde: Danmarks Statistik og egne beregninger.

**Figur 3**

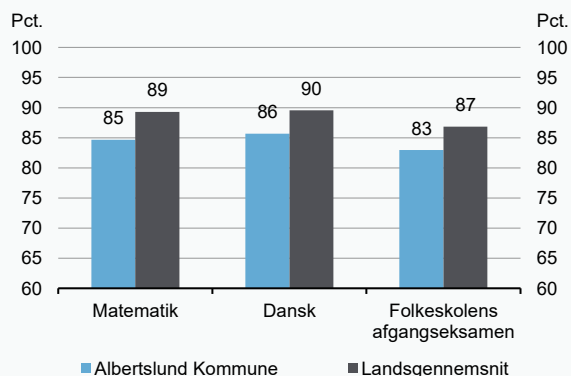
**Andel elever der har taget alle de obligatoriske prøver ved folkeskolens afgangseksamen i 2018/2019**



Kilde: Danmarks Statistik og egne beregninger.

**Figur 4**

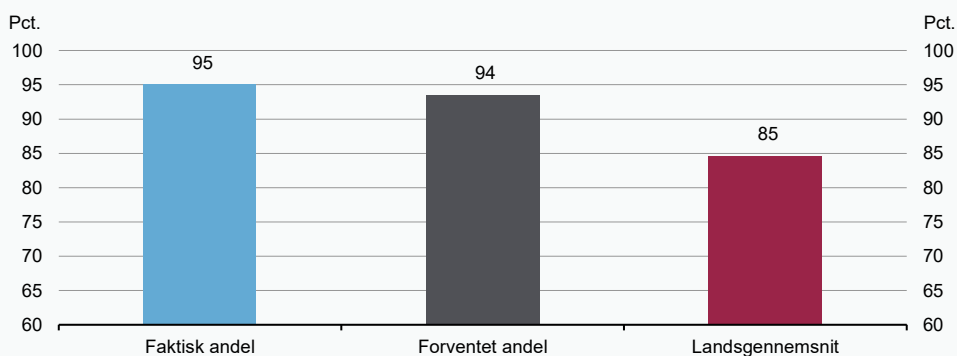
**Andel elever der opfylder karakterkrav til erhvervsuddannelserne i matematik, dansk og folkeskolens afgangseksamen i 2018/2019**





**Figur 1**

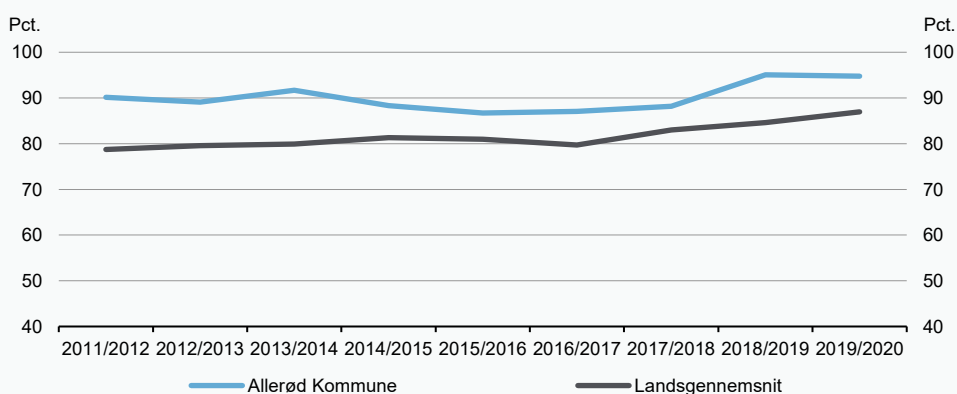
**Faktisk og forventet andel elever der opfylder karakterkravet til erhvervsuddannelserne i 2018/2019**



Kilde: Danmarks Statistik og egne beregninger.

**Figur 2**

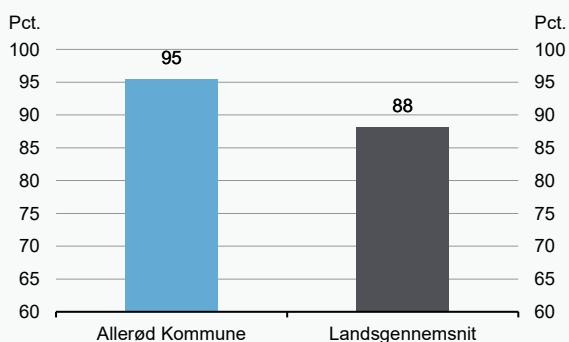
**Andel elever der opfylder karakterkravet til erhvervsuddannelserne 2011/2012 til 2019/2020**



Kilde: Danmarks Statistik og egne beregninger.

**Figur 3**

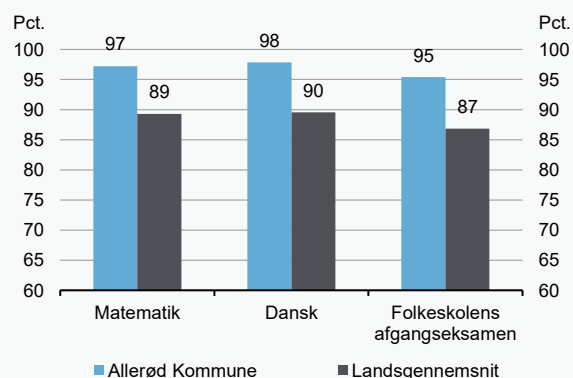
**Andel elever der har taget alle de obligatoriske prøver ved folkeskolens afgangseksamen i 2018/2019**



Kilde: Danmarks Statistik og egne beregninger.

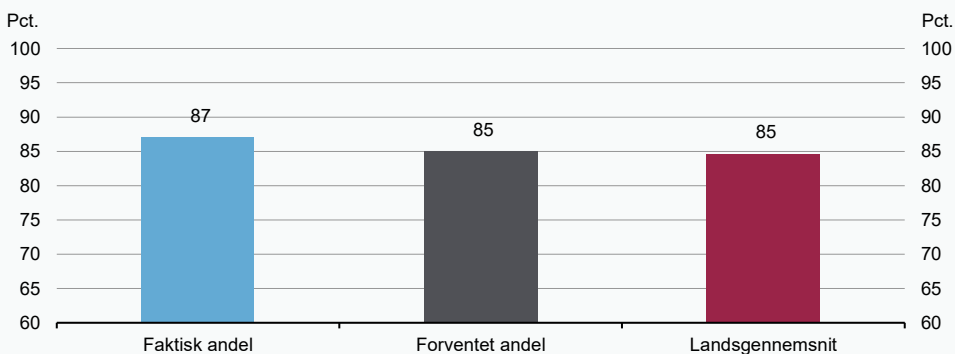
**Figur 4**

**Andel elever der opfylder karakterkrav til erhvervsuddannelserne i matematik, dansk og folkeskolens afgangseksamen i 2018/2019**



**Figur 1**

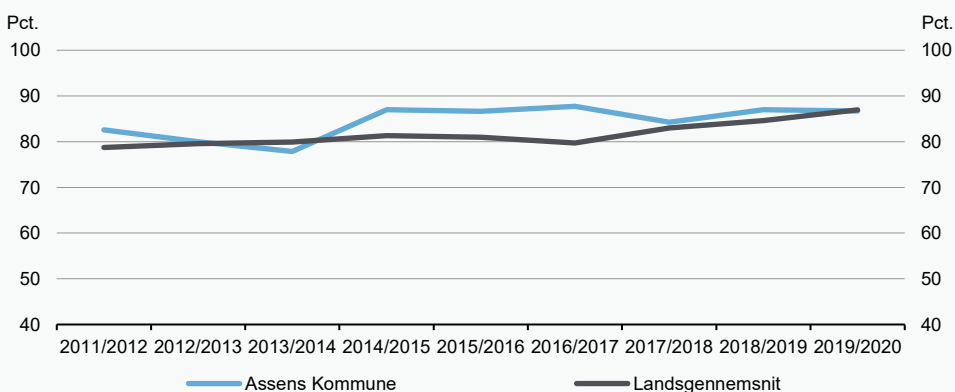
**Faktisk og forventet andel elever der opfylder karakterkravet til erhvervsuddannelserne i 2018/2019**



Kilde: Danmarks Statistik og egne beregninger.

**Figur 2**

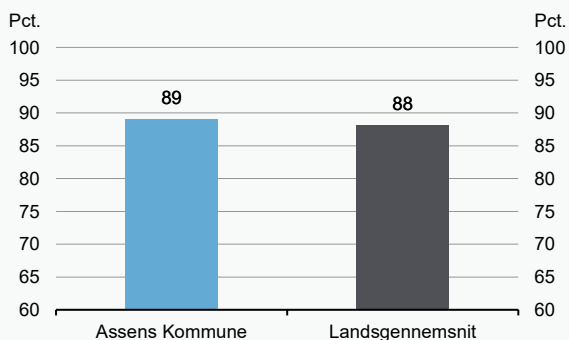
**Andel elever der opfylder karakterkravet til erhvervsuddannelserne 2011/2012 til 2019/2020**



Kilde: Danmarks Statistik og egne beregninger.

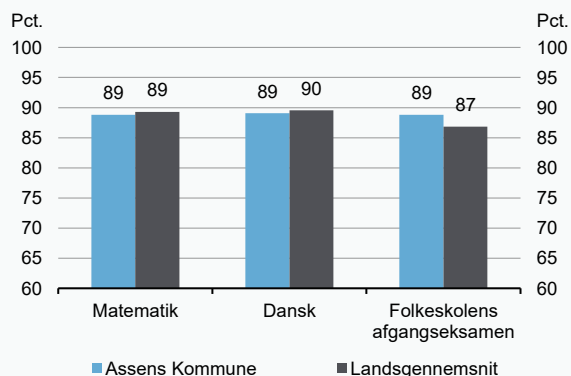
**Figur 3**

**Andel elever der har taget alle de obligatoriske prøver ved folkeskolens afgangseksamen i 2018/2019**



**Figur 4**

**Andel elever der opfylder karakterkrav til erhvervsuddannelserne i matematik, dansk og folkeskolens afgangseksamen i 2018/2019**

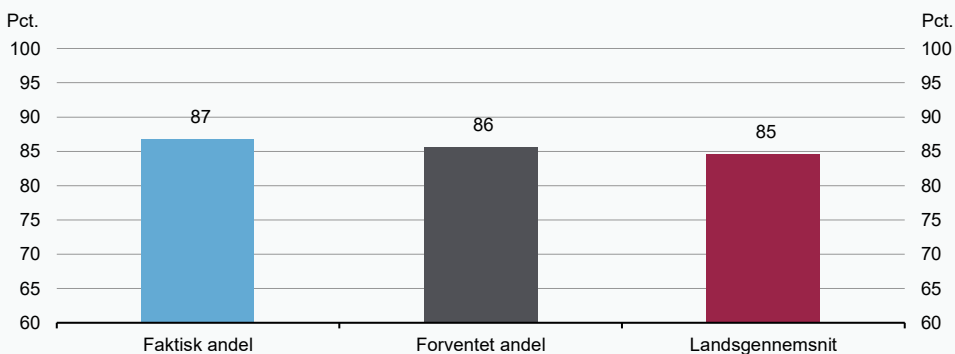


Kilde: Danmarks Statistik og egne beregninger.

# Ballerup Kommune

Figur 1

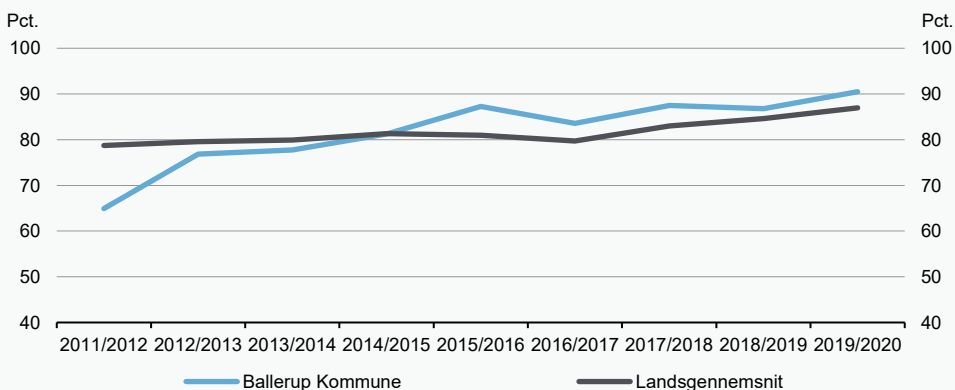
Faktisk og forventet andel elever der opfylder karakterkravet til erhvervsuddannelserne i 2018/2019



Kilde: Danmarks Statistik og egne beregninger.

Figur 2

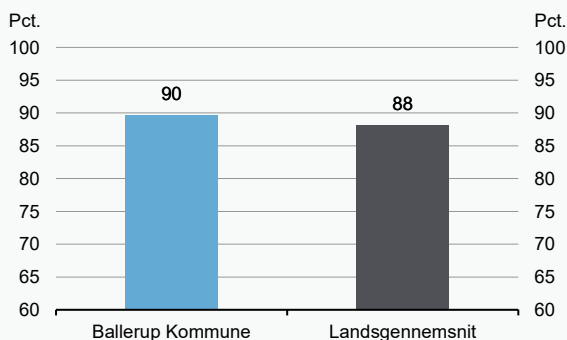
Andel elever der opfylder karakterkravet til erhvervsuddannelserne 2011/2012 til 2019/2020



Kilde: Danmarks Statistik og egne beregninger.

Figur 3

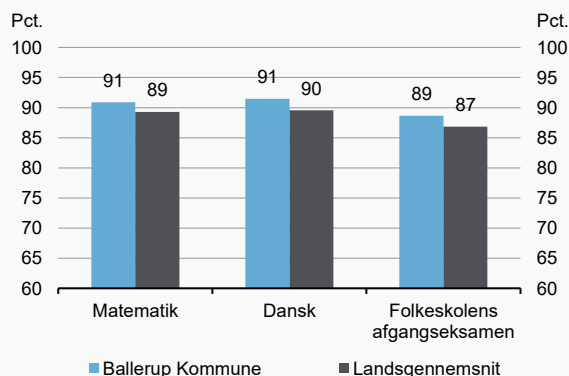
Andel elever der har taget alle de obligatoriske prøver ved folkeskolens afgangseksamen i 2018/2019



Kilde: Danmarks Statistik og egne beregninger.

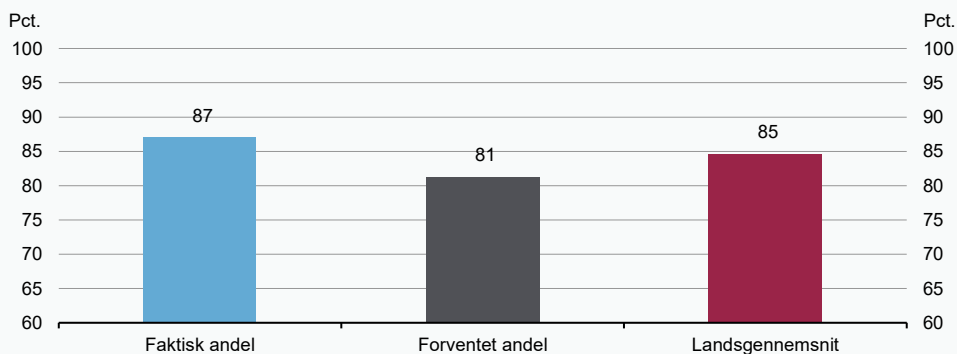
Figur 4

Andel elever der opfylder karakterkrav til erhvervsuddannelserne i matematik, dansk og folkeskolens afgangseksamen i 2018/2019



**Figur 1**

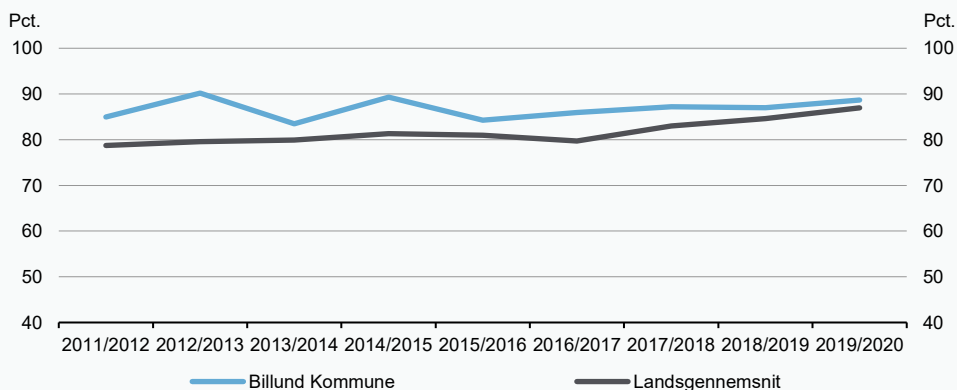
**Faktisk og forventet andel elever der opfylder karakterkravet til erhvervsuddannelserne i 2018/2019**



Kilde: Danmarks Statistik og egne beregninger.

**Figur 2**

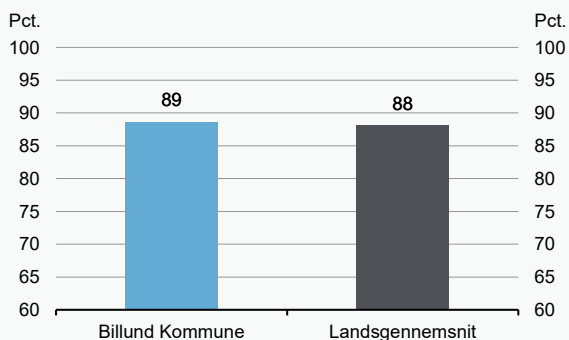
**Andel elever der opfylder karakterkravet til erhvervsuddannelserne 2011/2012 til 2019/2020**



Kilde: Danmarks Statistik og egne beregninger.

**Figur 3**

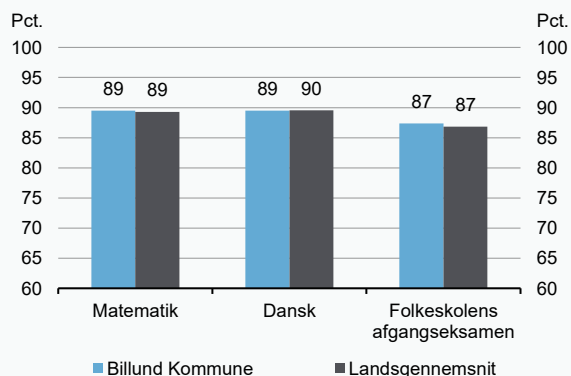
**Andel elever der har taget alle de obligatoriske prøver ved folkeskolens afgangseksamen i 2018/2019**



Kilde: Danmarks Statistik og egne beregninger.

**Figur 4**

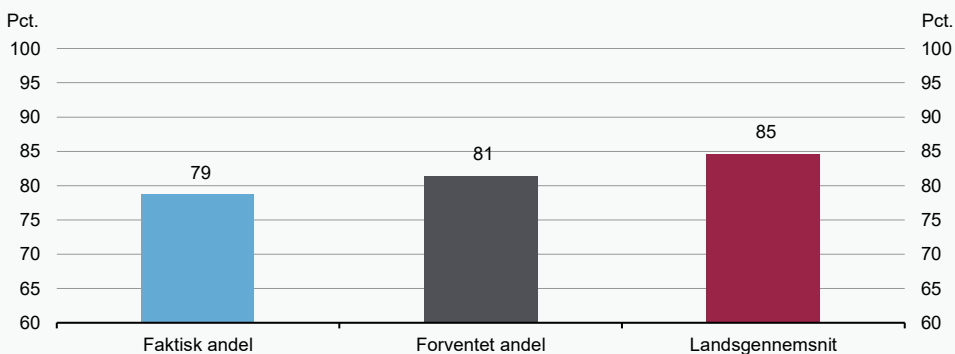
**Andel elever der opfylder karakterkrav til erhvervsuddannelserne i matematik, dansk og folkeskolens afgangseksamen i 2018/2019**



# Bornholms Kommune

**Figur 1**

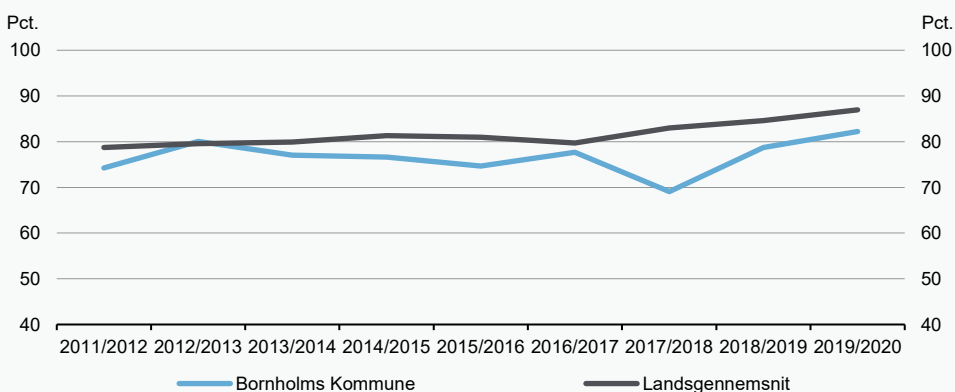
**Faktisk og forventet andel elever der opfylder karakterkravet til erhvervsuddannelserne i 2018/2019**



Kilde: Danmarks Statistik og egne beregninger.

**Figur 2**

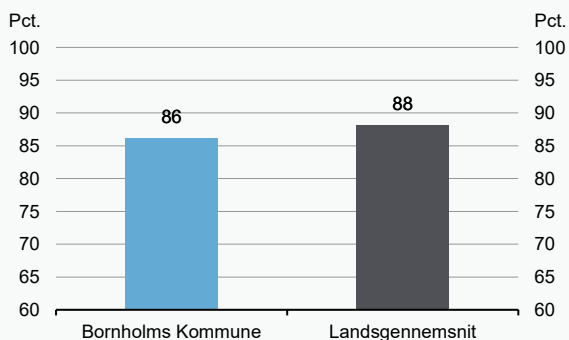
**Andel elever der opfylder karakterkravet til erhvervsuddannelserne 2011/2012 til 2019/2020**



Kilde: Danmarks Statistik og egne beregninger.

**Figur 3**

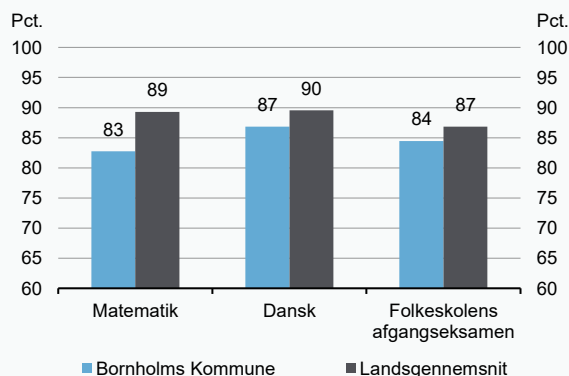
**Andel elever der har taget alle de obligatoriske prøver ved folkeskolens afgangseksamen i 2018/2019**



Kilde: Danmarks Statistik og egne beregninger.

**Figur 4**

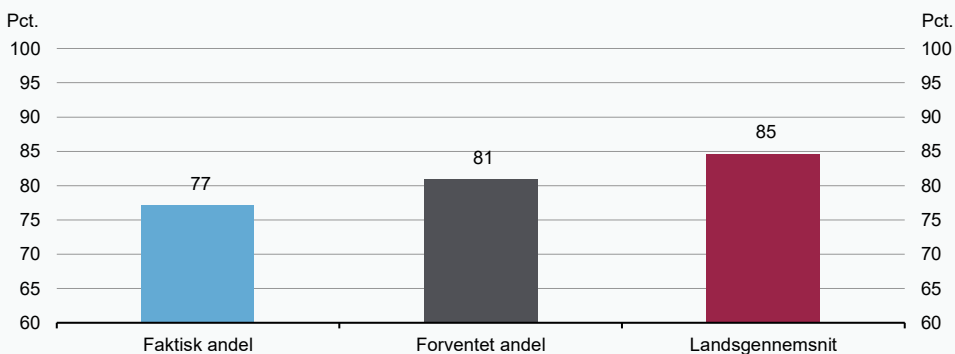
**Andel elever der opfylder karakterkrav til erhvervsuddannelserne i matematik, dansk og folkeskolens afgangseksamen i 2018/2019**



# Brøndby Kommune

**Figur 1**

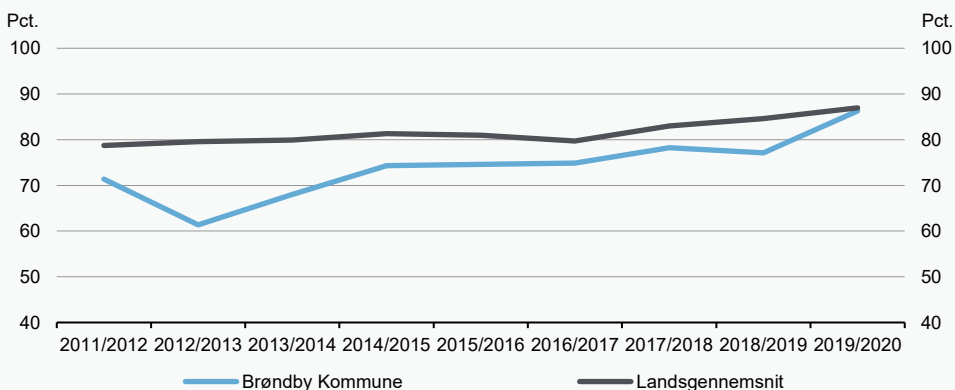
**Faktisk og forventet andel elever der opfylder karakterkravet til erhvervsuddannelserne i 2018/2019**



Kilde: Danmarks Statistik og egne beregninger.

**Figur 2**

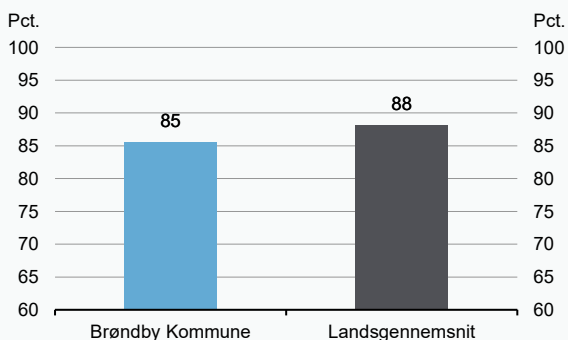
**Andel elever der opfylder karakterkravet til erhvervsuddannelserne 2011/2012 til 2019/2020**



Kilde: Danmarks Statistik og egne beregninger.

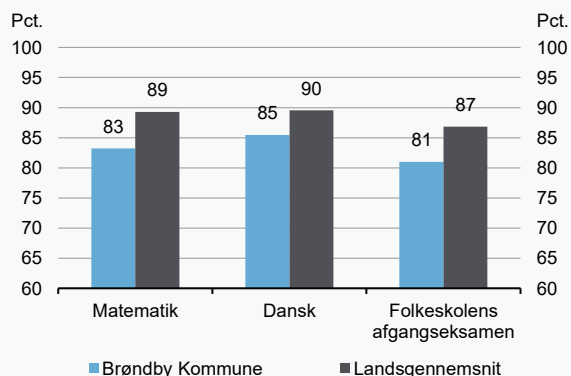
**Figur 3**

**Andel elever der har taget alle de obligatoriske prøver ved folkeskolens afgangseksamen i 2018/2019**



**Figur 4**

**Andel elever der opfylder karakterkrav til erhvervsuddannelserne i matematik, dansk og folkeskolens afgangseksamen i 2018/2019**

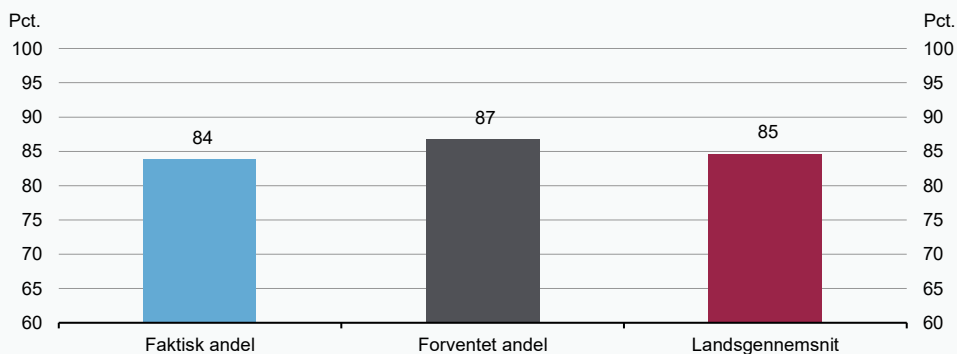


Kilde: Danmarks Statistik og egne beregninger.

# Brønderslev Kommune

Figur 1

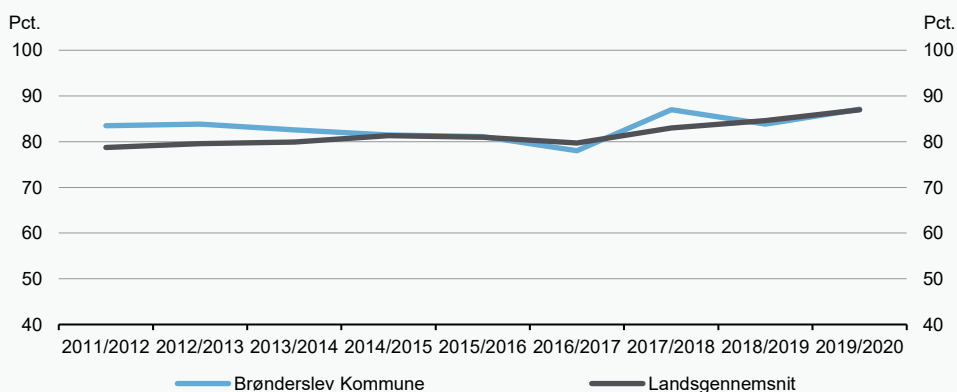
Faktisk og forventet andel elever der opfylder karakterkravet til erhvervsuddannelserne i 2018/2019



Kilde: Danmarks Statistik og egne beregninger.

Figur 2

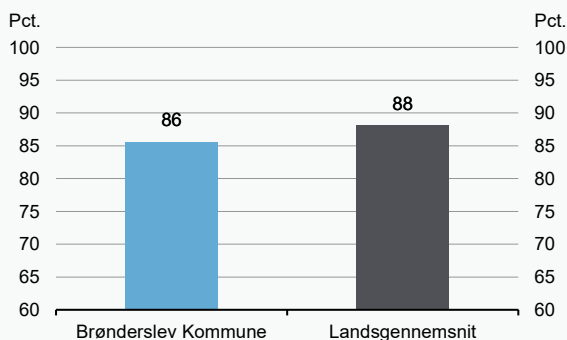
Andel elever der opfylder karakterkravet til erhvervsuddannelserne 2011/2012 til 2019/2020



Kilde: Danmarks Statistik og egne beregninger.

Figur 3

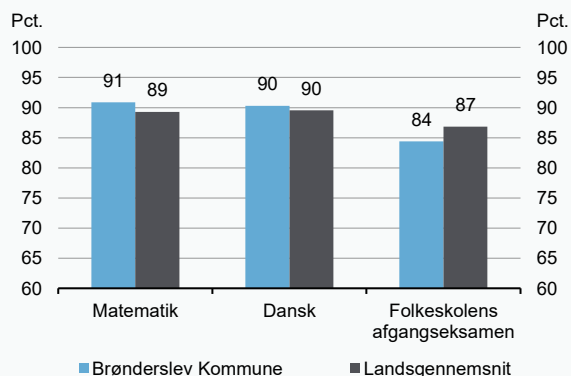
Andel elever der har taget alle de obligatoriske prøver ved folkeskolens afgangseksamen i 2018/2019



Kilde: Danmarks Statistik og egne beregninger.

Figur 4

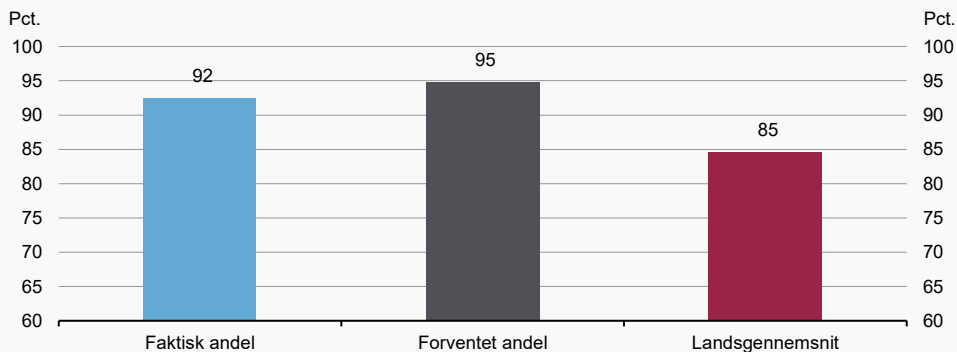
Andel elever der opfylder karakterkrav til erhvervsuddannelserne i matematik, dansk og folkeskolens afgangseksamen i 2018/2019



# Dragør Kommune

**Figur 1**

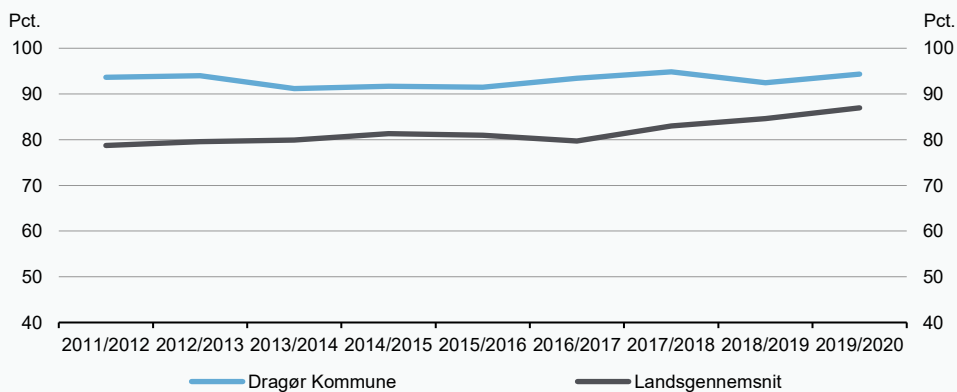
**Faktisk og forventet andel elever der opfylder karakterkravet til erhvervsuddannelserne i 2018/2019**



Kilde: Danmarks Statistik og egne beregninger.

**Figur 2**

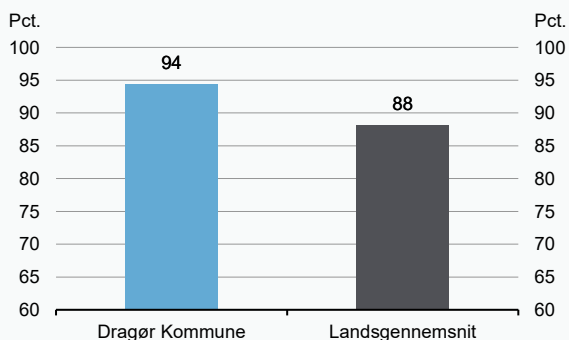
**Andel elever der opfylder karakterkravet til erhvervsuddannelserne 2011/2012 til 2019/2020**



Kilde: Danmarks Statistik og egne beregninger.

**Figur 3**

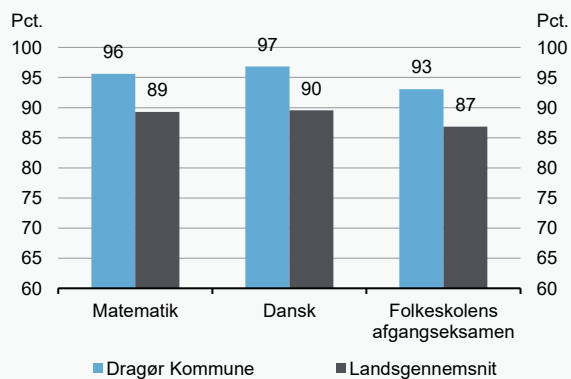
**Andel elever der har taget alle de obligatoriske prøver ved folkeskolens afgangseksamen i 2018/2019**



Kilde: Danmarks Statistik og egne beregninger.

**Figur 4**

**Andel elever der opfylder karakterkrav til erhvervsuddannelserne i matematik, dansk og folkeskolens afgangseksamen i 2018/2019**

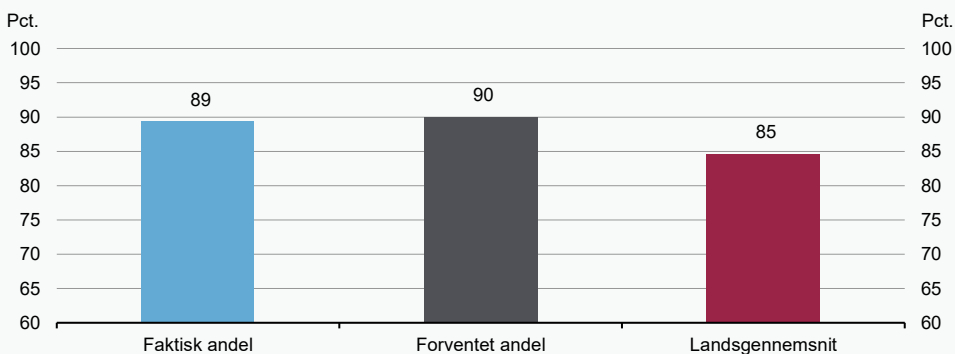




# Egedal Kommune

Figur 1

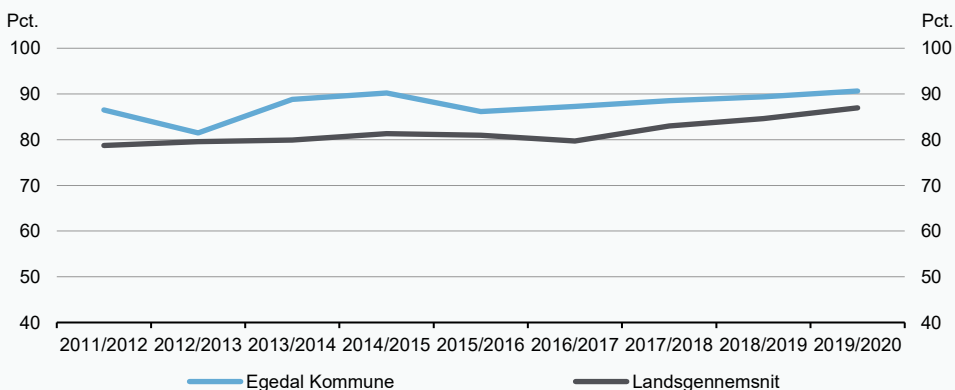
Faktisk og forventet andel elever der opfylder karakterkravet til erhvervsuddannelserne i 2018/2019



Kilde: Danmarks Statistik og egne beregninger.

Figur 2

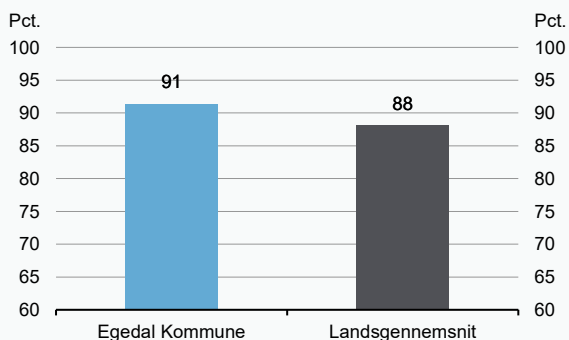
Andel elever der opfylder karakterkravet til erhvervsuddannelserne 2011/2012 til 2019/2020



Kilde: Danmarks Statistik og egne beregninger.

Figur 3

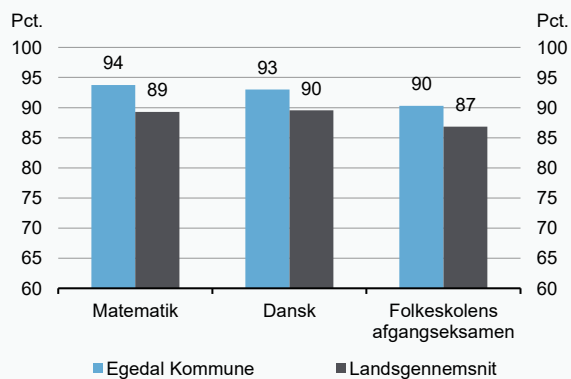
Andel elever der har taget alle de obligatoriske prøver ved folkeskolens afgangseksamen i 2018/2019



Kilde: Danmarks Statistik og egne beregninger.

Figur 4

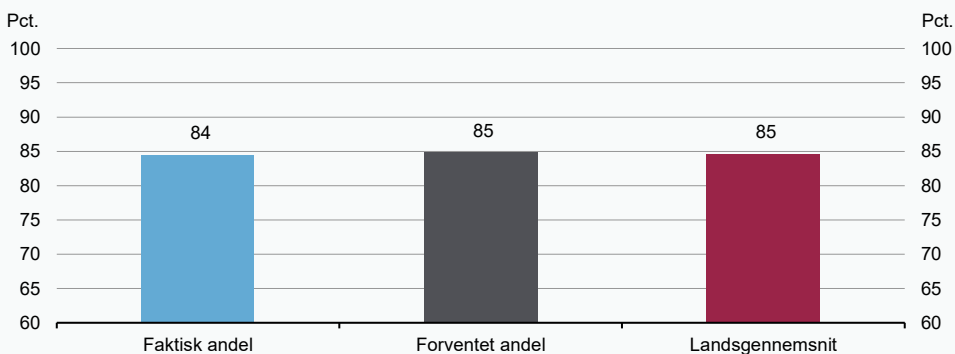
Andel elever der opfylder karakterkrav til erhvervsuddannelserne i matematik, dansk og folkeskolens afgangseksamen i 2018/2019



# Esbjerg Kommune

Figur 1

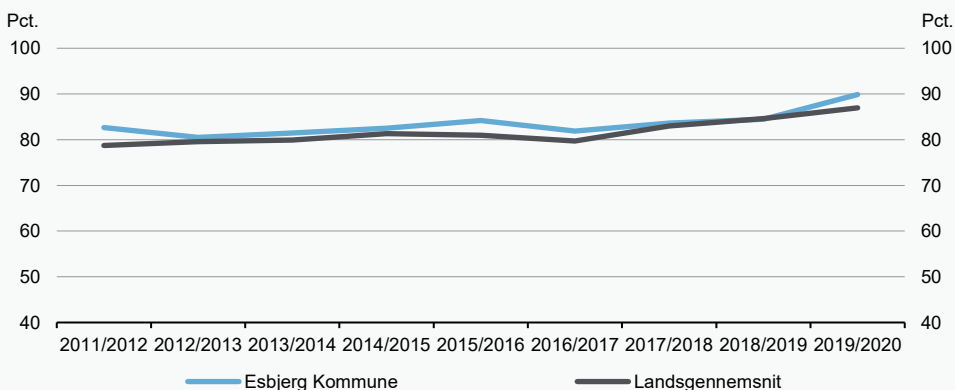
Faktisk og forventet andel elever der opfylder karakterkravet til erhvervsuddannelserne i 2018/2019



Kilde: Danmarks Statistik og egne beregninger.

Figur 2

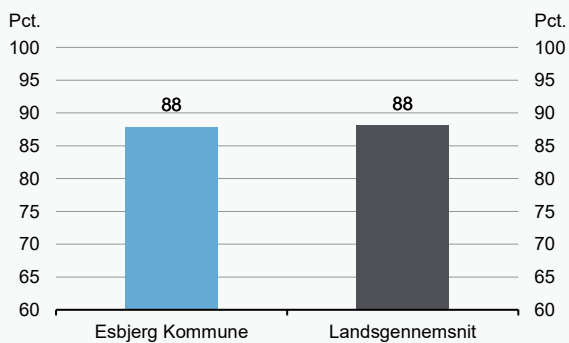
Andel elever der opfylder karakterkravet til erhvervsuddannelserne 2011/2012 til 2019/2020



Kilde: Danmarks Statistik og egne beregninger.

Figur 3

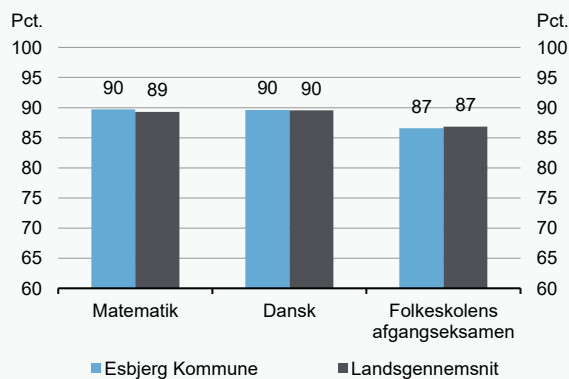
Andel elever der har taget alle de obligatoriske prøver ved folkeskolens afgangseksamen i 2018/2019



Kilde: Danmarks Statistik og egne beregninger.

Figur 4

Andel elever der opfylder karakterkrav til erhvervsuddannelserne i matematik, dansk og folkeskolens afgangseksamen i 2018/2019

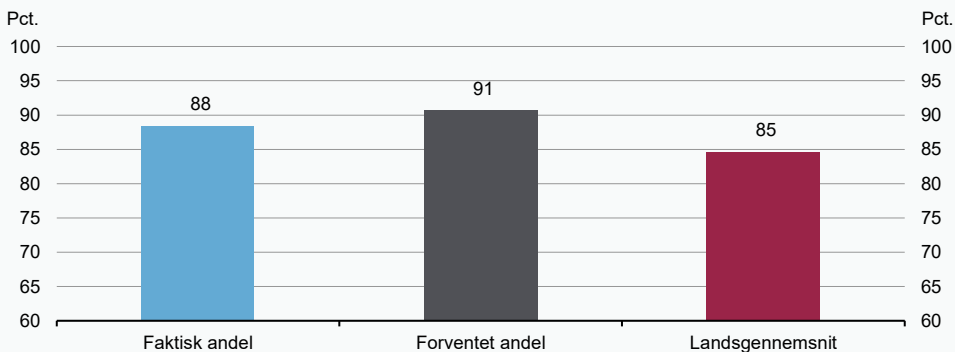


Kilde: Danmarks Statistik og egne beregninger.

# Favrskov Kommune

**Figur 1**

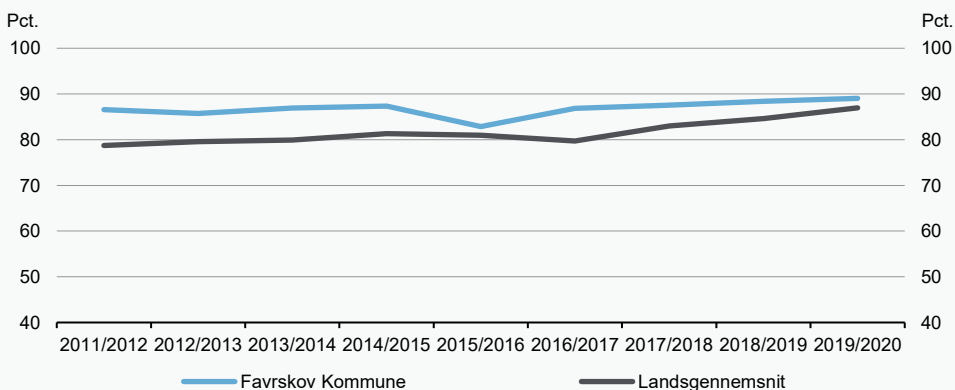
**Faktisk og forventet andel elever der opfylder karakterkravet til erhvervsuddannelserne i 2018/2019**



Kilde: Danmarks Statistik og egne beregninger.

**Figur 2**

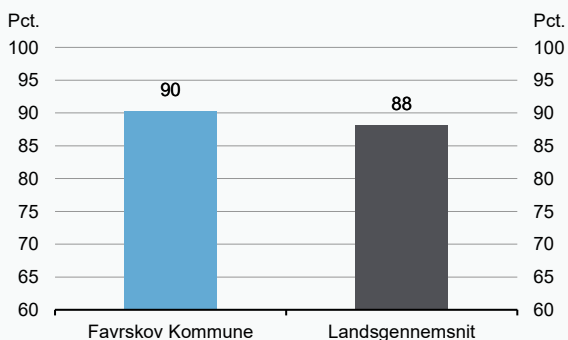
**Andel elever der opfylder karakterkravet til erhvervsuddannelserne 2011/2012 til 2019/2020**



Kilde: Danmarks Statistik og egne beregninger.

**Figur 3**

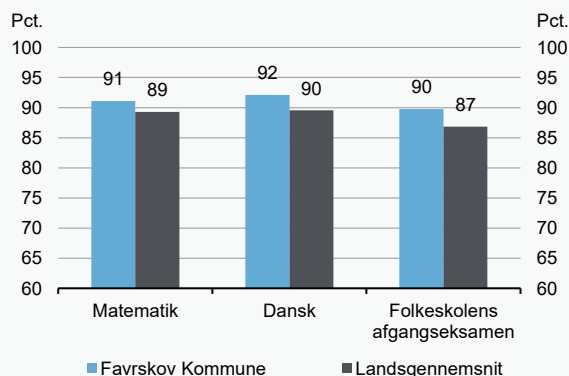
**Andel elever der har taget alle de obligatoriske prøver ved folkeskolens afgangseksamen i 2018/2019**



Kilde: Danmarks Statistik og egne beregninger.

**Figur 4**

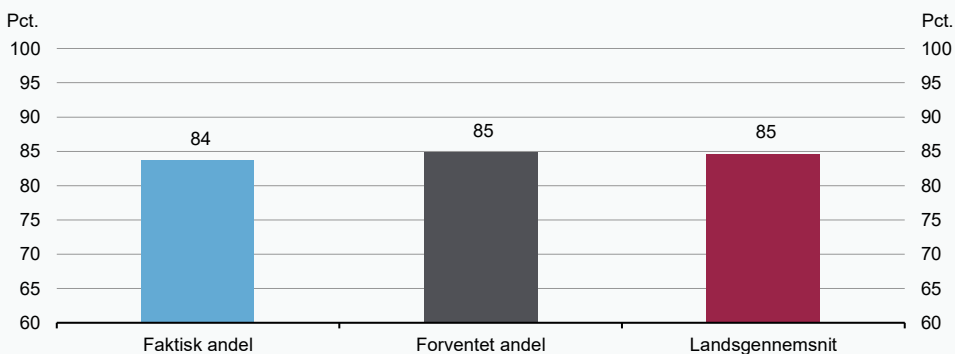
**Andel elever der opfylder karakterkrav til erhvervsuddannelserne i matematik, dansk og folkeskolens afgangseksamen i 2018/2019**



# Faxe Kommune

Figur 1

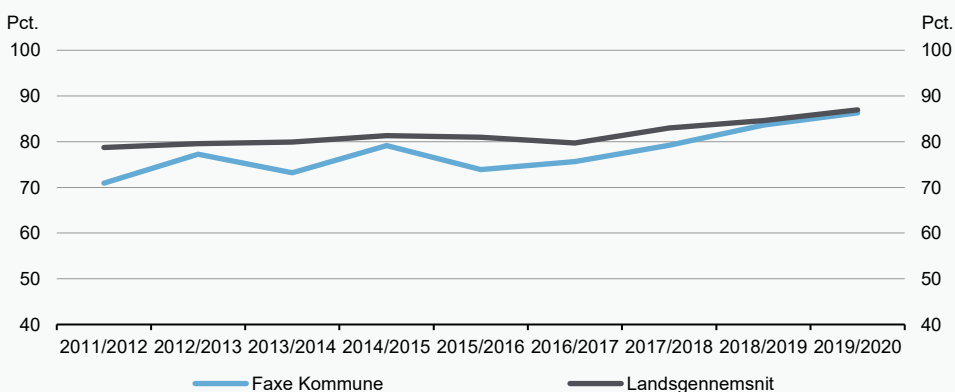
Faktisk og forventet andel elever der opfylder karakterkravet til erhvervsuddannelserne i 2018/2019



Kilde: Danmarks Statistik og egne beregninger.

Figur 2

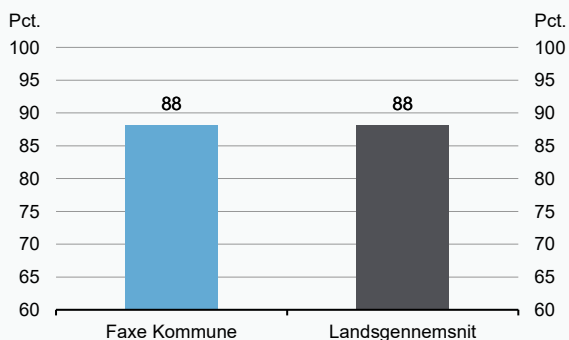
Andel elever der opfylder karakterkravet til erhvervsuddannelserne 2011/2012 til 2019/2020



Kilde: Danmarks Statistik og egne beregninger.

Figur 3

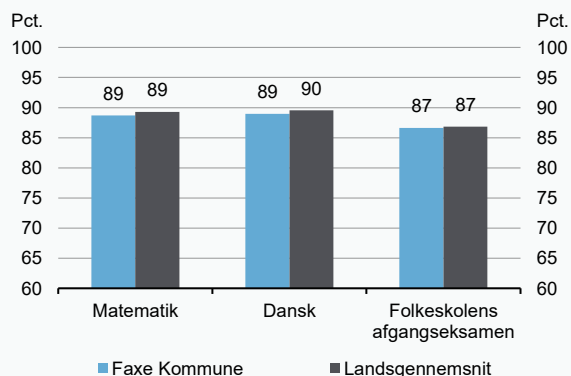
Andel elever der har taget alle de obligatoriske prøver ved folkeskolens afgangseksamen i 2018/2019



Kilde: Danmarks Statistik og egne beregninger.

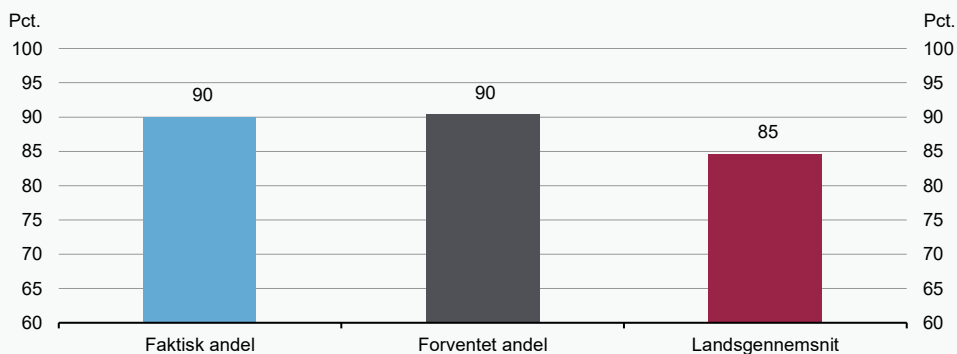
Figur 4

Andel elever der opfylder karakterkrav til erhvervsuddannelserne i matematik, dansk og folkeskolens afgangseksamen i 2018/2019



**Figur 1**

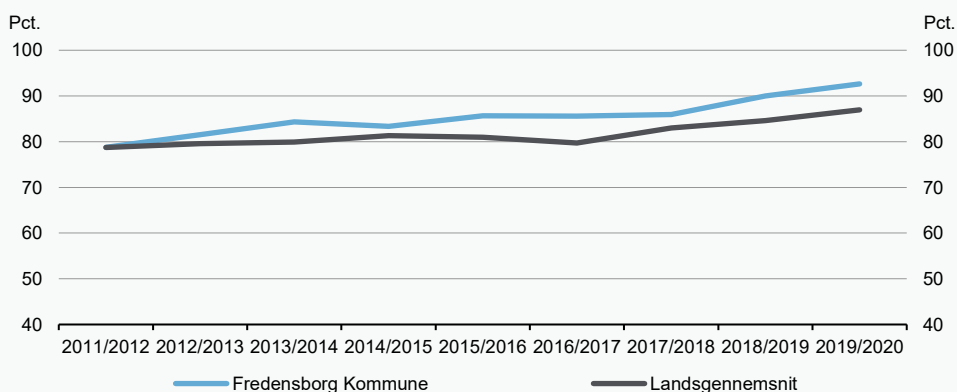
**Faktisk og forventet andel elever der opfylder karakterkravet til erhvervsuddannelserne i 2018/2019**



Kilde: Danmarks Statistik og egne beregninger.

**Figur 2**

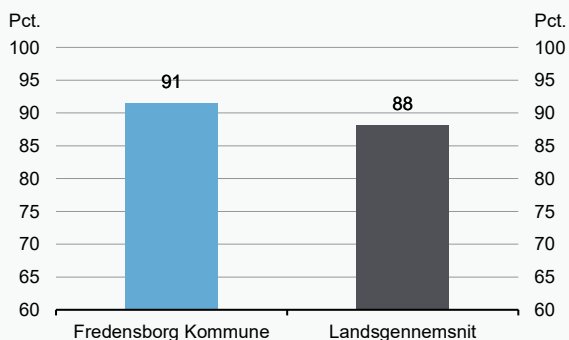
**Andel elever der opfylder karakterkravet til erhvervsuddannelserne 2011/2012 til 2019/2020**



Kilde: Danmarks Statistik og egne beregninger.

**Figur 3**

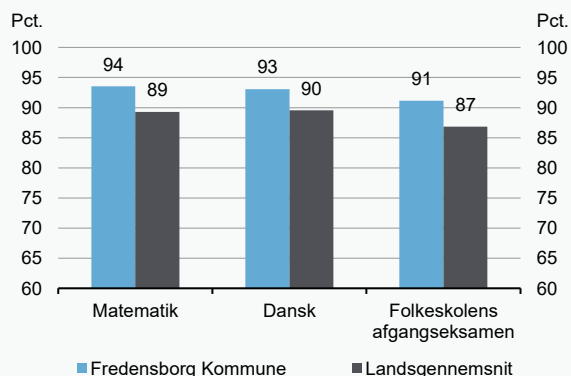
**Andel elever der har taget alle de obligatoriske prøver ved folkeskolens afgangseksamen i 2018/2019**



Kilde: Danmarks Statistik og egne beregninger.

**Figur 4**

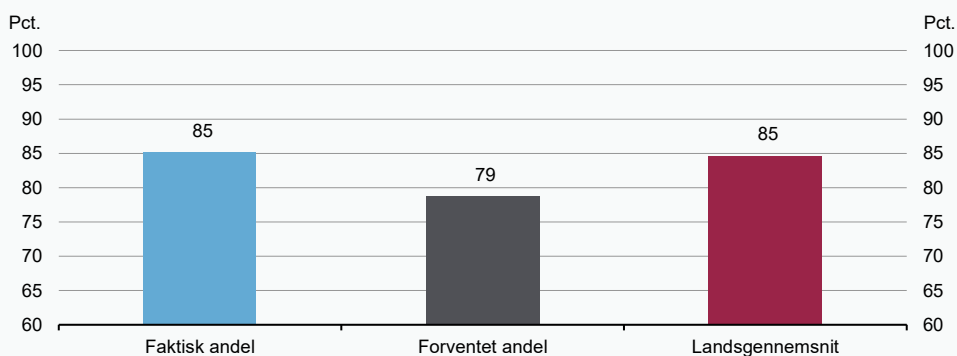
**Andel elever der opfylder karakterkrav til erhvervsuddannelserne i matematik, dansk og folkeskolens afgangseksamen i 2018/2019**



# Fredericia Kommune

**Figur 1**

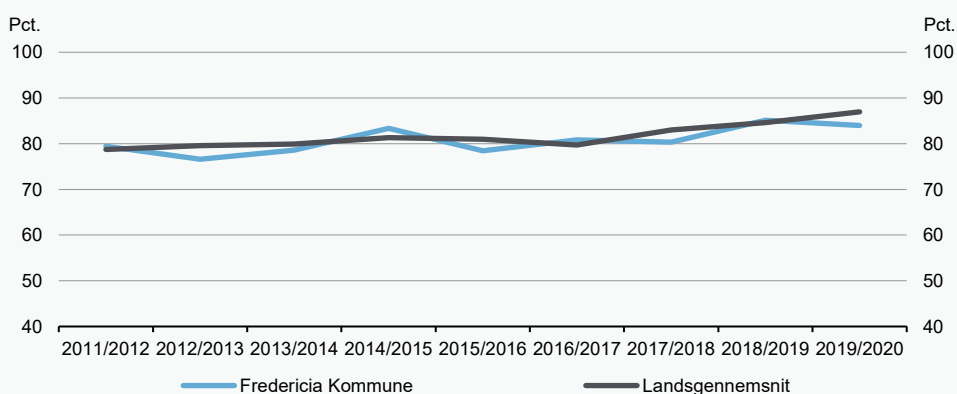
**Faktisk og forventet andel elever der opfylder karakterkravet til erhvervsuddannelserne i 2018/2019**



Kilde: Danmarks Statistik og egne beregninger.

**Figur 2**

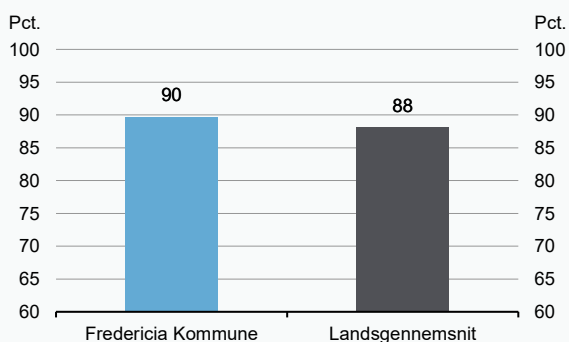
**Andel elever der opfylder karakterkravet til erhvervsuddannelserne 2011/2012 til 2019/2020**



Kilde: Danmarks Statistik og egne beregninger.

**Figur 3**

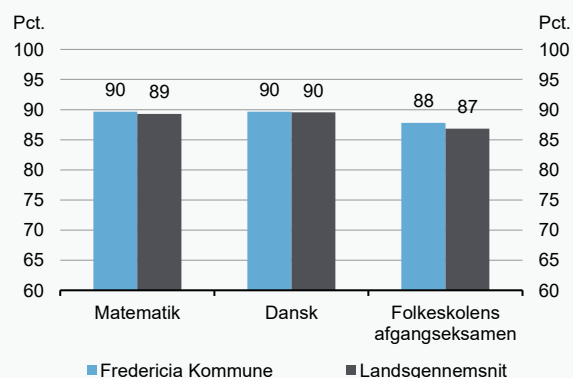
**Andel elever der har taget alle de obligatoriske prøver ved folkeskolens afgangseksamen i 2018/2019**



Kilde: Danmarks Statistik og egne beregninger.

**Figur 4**

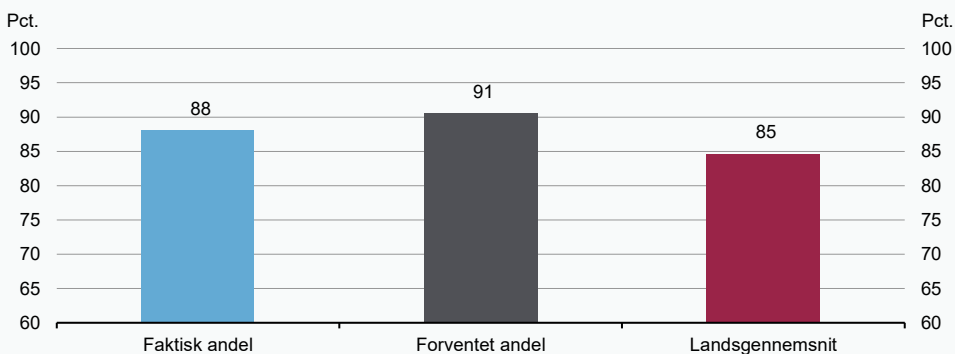
**Andel elever der opfylder karakterkrav til erhvervsuddannelserne i matematik, dansk og folkeskolens afgangseksamen i 2018/2019**



# Frederiksberg Kommune

**Figur 1**

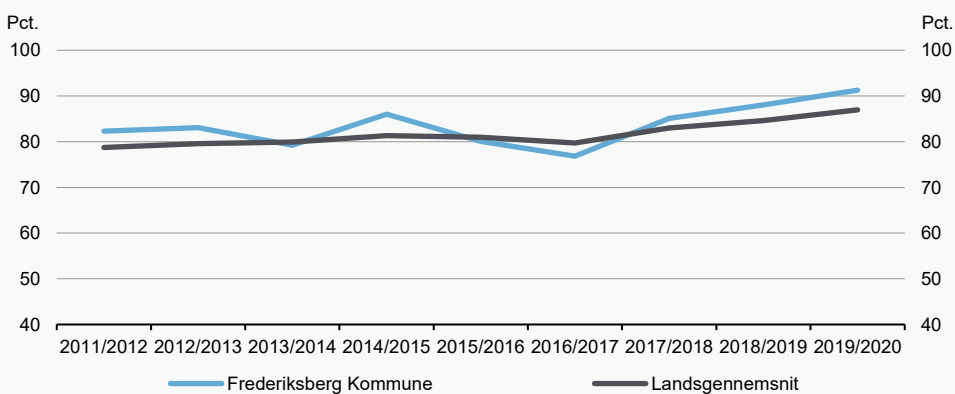
**Faktisk og forventet andel elever der opfylder karakterkravet til erhvervsuddannelserne i 2018/2019**



Kilde: Danmarks Statistik og egne beregninger.

**Figur 2**

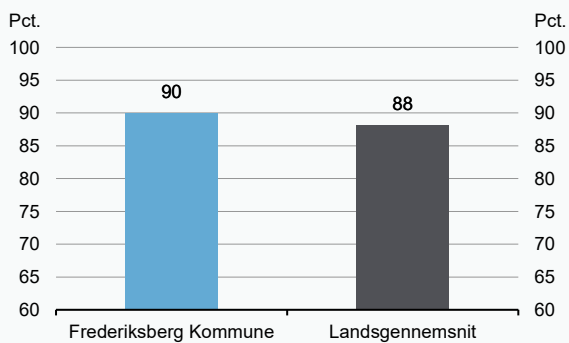
**Andel elever der opfylder karakterkravet til erhvervsuddannelserne 2011/2012 til 2019/2020**



Kilde: Danmarks Statistik og egne beregninger.

**Figur 3**

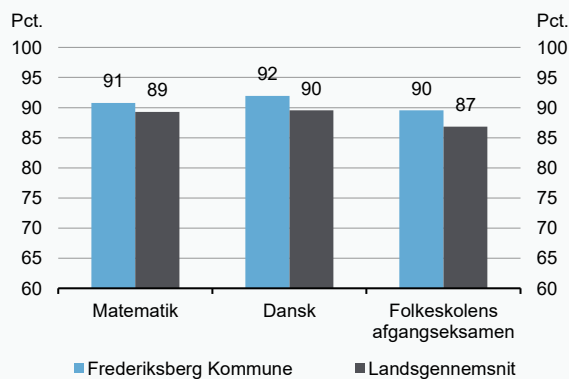
**Andel elever der har taget alle de obligatoriske prøver ved folkeskolens afgangseksamen i 2018/2019**



Kilde: Danmarks Statistik og egne beregninger.

**Figur 4**

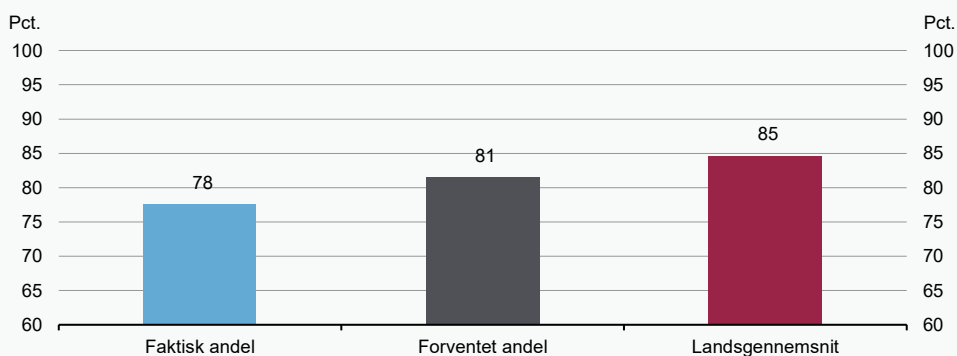
**Andel elever der opfylder karakterkrav til erhvervsuddannelserne i matematik, dansk og folkeskolens afgangseksamen i 2018/2019**



# Frederikshavn Kommune

**Figur 1**

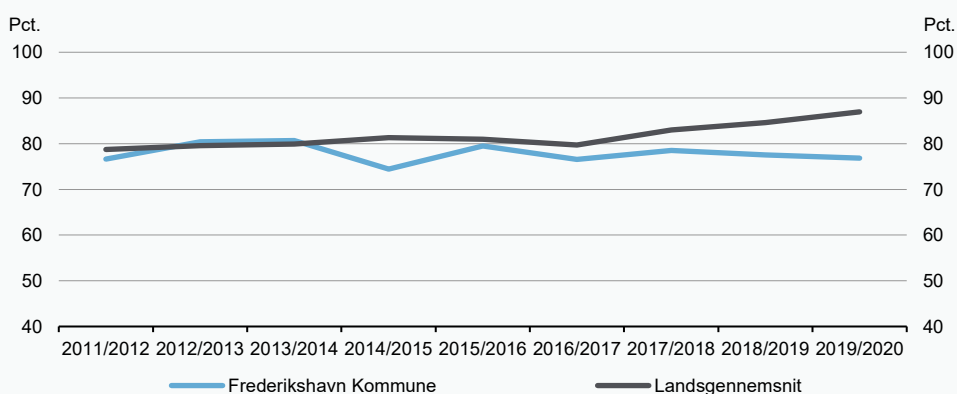
**Faktisk og forventet andel elever der opfylder karakterkravet til erhvervsuddannelserne i 2018/2019**



Kilde: Danmarks Statistik og egne beregninger.

**Figur 2**

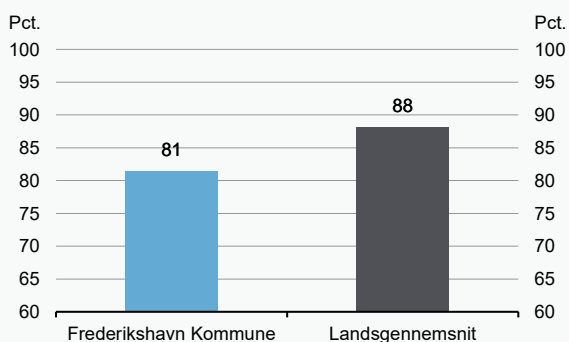
**Andel elever der opfylder karakterkravet til erhvervsuddannelserne 2011/2012 til 2019/2020**



Kilde: Danmarks Statistik og egne beregninger.

**Figur 3**

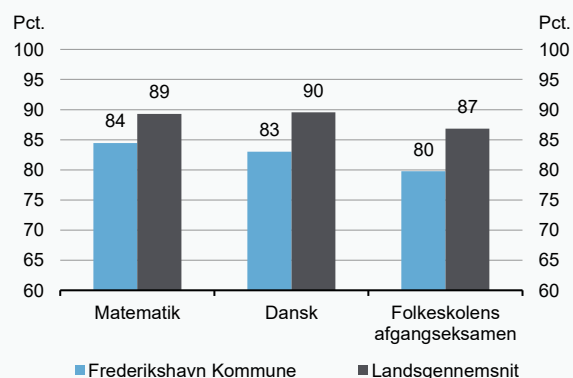
**Andel elever der har taget alle de obligatoriske prøver ved folkeskolens afgangseksamen i 2018/2019**



Kilde: Danmarks Statistik og egne beregninger.

**Figur 4**

**Andel elever der opfylder karakterkrav til erhvervsuddannelserne i matematik, dansk og folkeskolens afgangseksamen i 2018/2019**

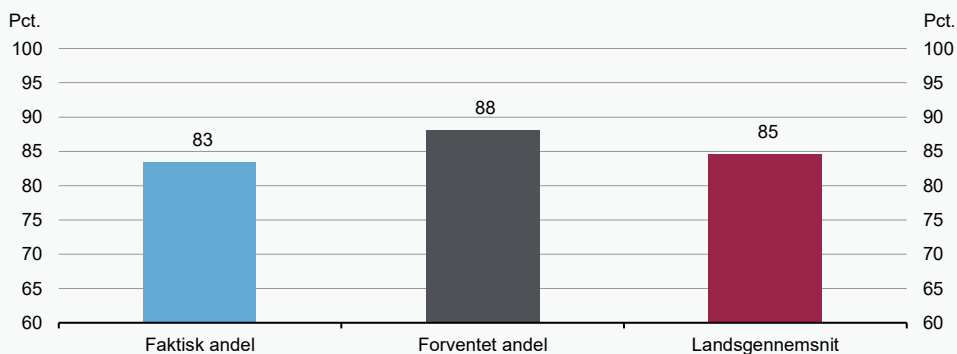




# Frederikssund Kommune

**Figur 1**

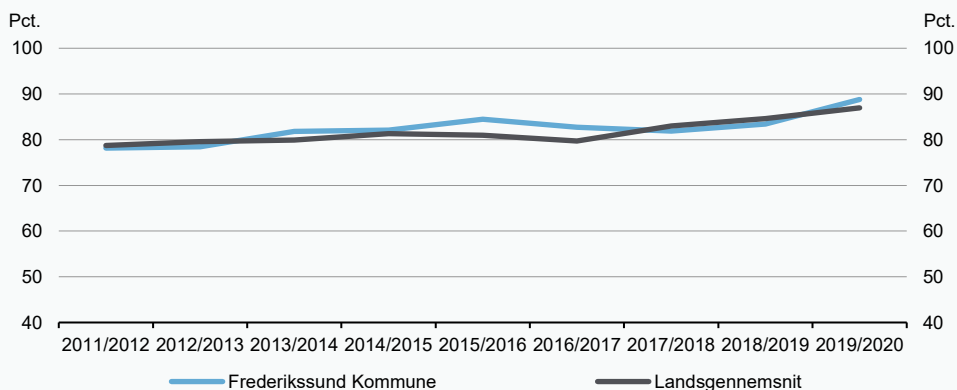
**Faktisk og forventet andel elever der opfylder karakterkravet til erhvervsuddannelserne i 2018/2019**



Kilde: Danmarks Statistik og egne beregninger.

**Figur 2**

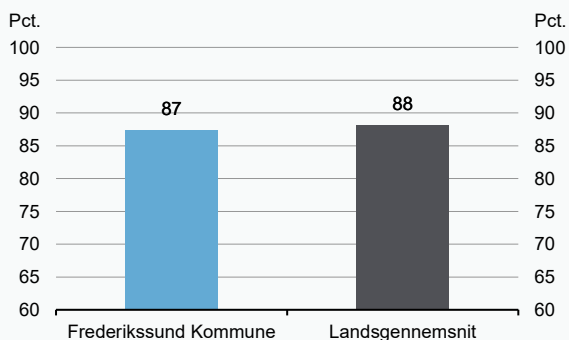
**Andel elever der opfylder karakterkravet til erhvervsuddannelserne 2011/2012 til 2019/2020**



Kilde: Danmarks Statistik og egne beregninger.

**Figur 3**

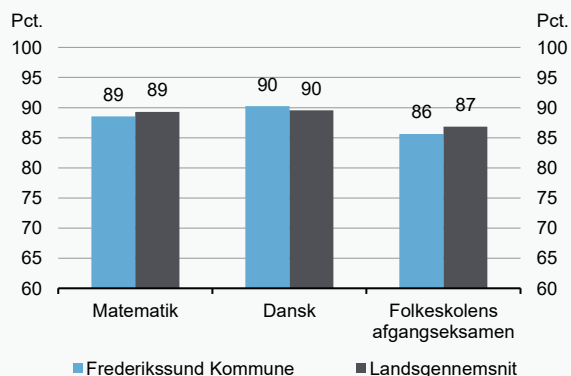
**Andel elever der har taget alle de obligatoriske prøver ved folkeskolens afgangseksamen i 2018/2019**



Kilde: Danmarks Statistik og egne beregninger.

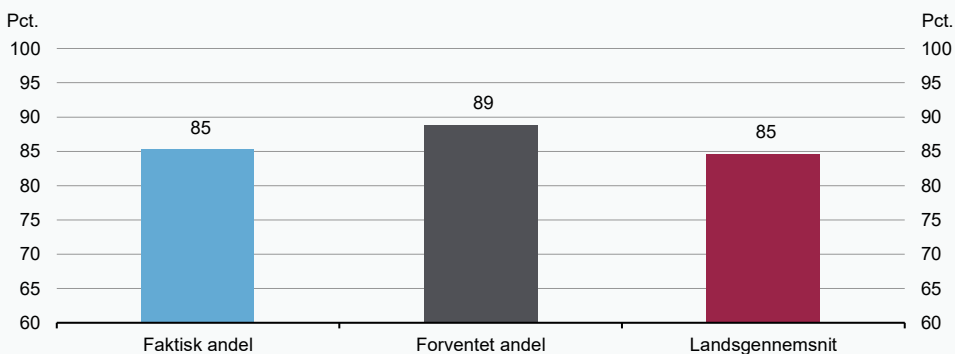
**Figur 4**

**Andel elever der opfylder karakterkrav til erhvervsuddannelserne i matematik, dansk og folkeskolens afgangseksamen i 2018/2019**



**Figur 1**

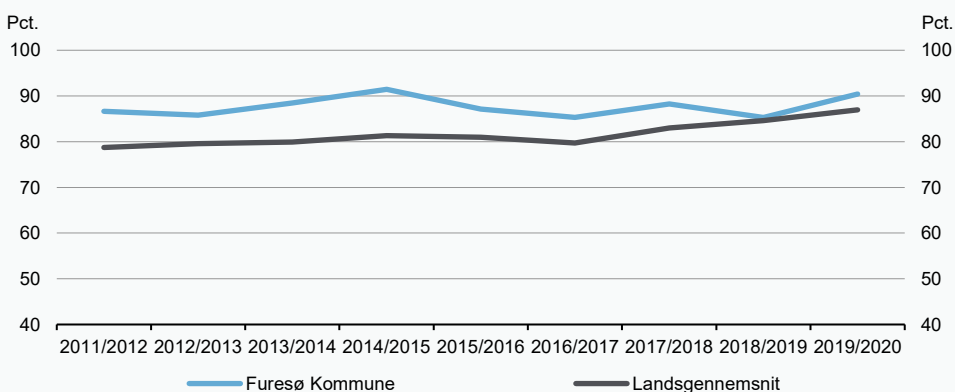
**Faktisk og forventet andel elever der opfylder karakterkravet til erhvervsuddannelserne i 2018/2019**



Kilde: Danmarks Statistik og egne beregninger.

**Figur 2**

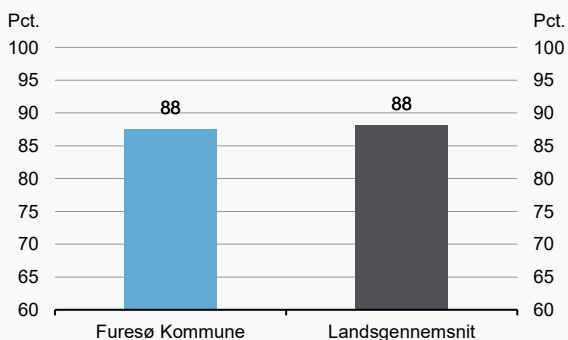
**Andel elever der opfylder karakterkravet til erhvervsuddannelserne 2011/2012 til 2019/2020**



Kilde: Danmarks Statistik og egne beregninger.

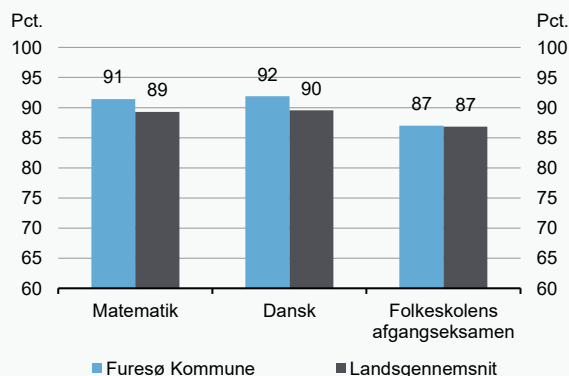
**Figur 3**

**Andel elever der har taget alle de obligatoriske prøver ved folkeskolens afgangseksamen i 2018/2019**



**Figur 4**

**Andel elever der opfylder karakterkrav til erhvervsuddannelserne i matematik, dansk og folkeskolens afgangseksamen i 2018/2019**

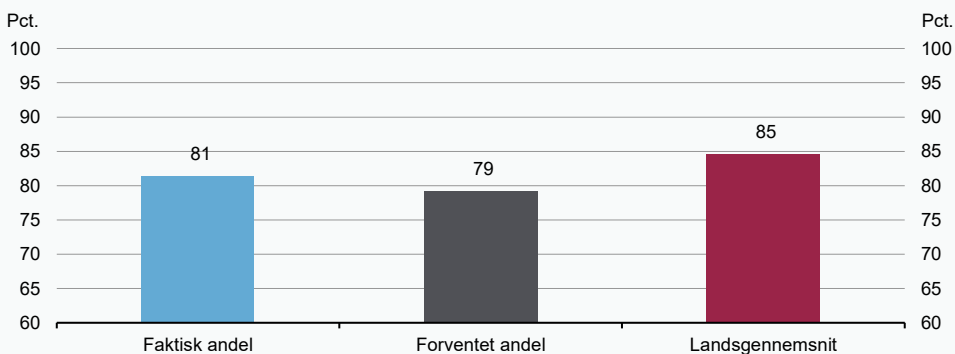


Kilde: Danmarks Statistik og egne beregninger.

# Faaborg-Midtfyn Kommune

**Figur 1**

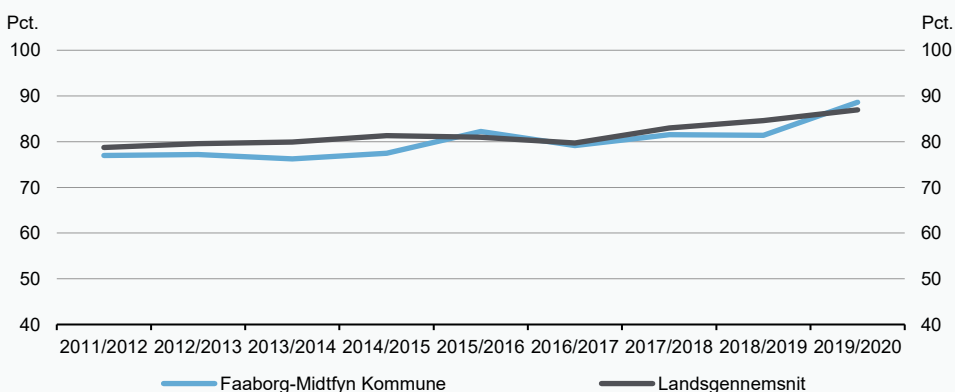
**Faktisk og forventet andel elever der opfylder karakterkravet til erhvervsuddannelserne i 2018/2019**



Kilde: Danmarks Statistik og egne beregninger.

**Figur 2**

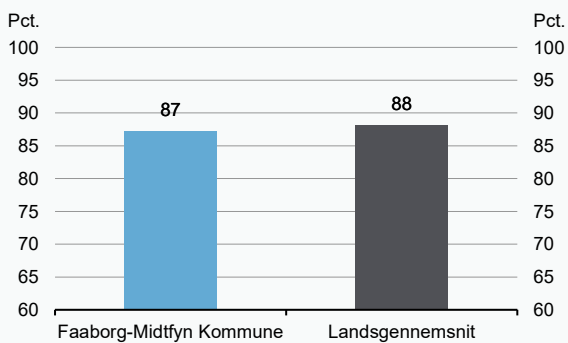
**Andel elever der opfylder karakterkravet til erhvervsuddannelserne 2011/2012 til 2019/2020**



Kilde: Danmarks Statistik og egne beregninger.

**Figur 3**

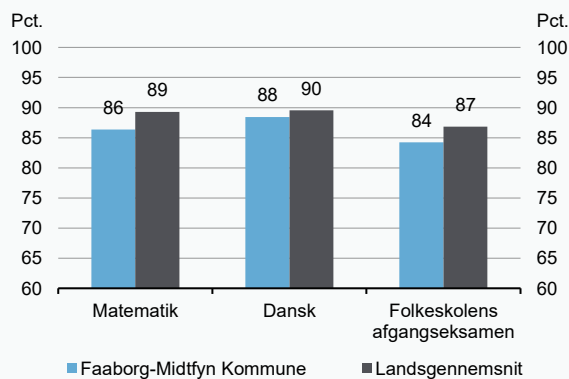
**Andel elever der har taget alle de obligatoriske prøver ved folkeskolens afgangseksamen i 2018/2019**



Kilde: Danmarks Statistik og egne beregninger.

**Figur 4**

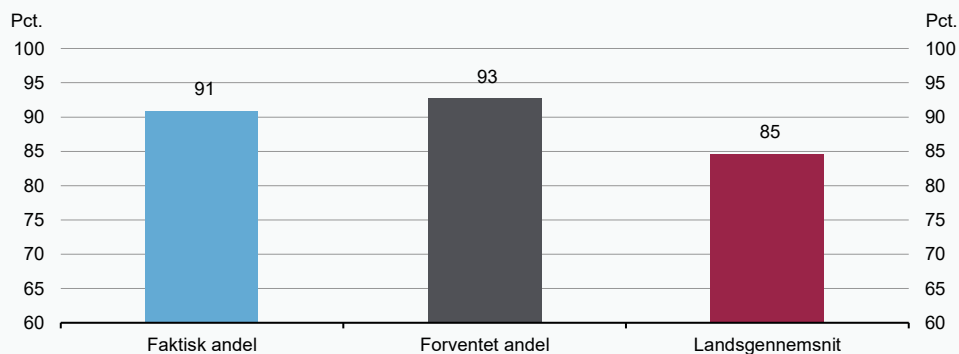
**Andel elever der opfylder karakterkrav til erhvervsuddannelserne i matematik, dansk og folkeskolens afgangseksamen i 2018/2019**



# Gentofte Kommune

Figur 1

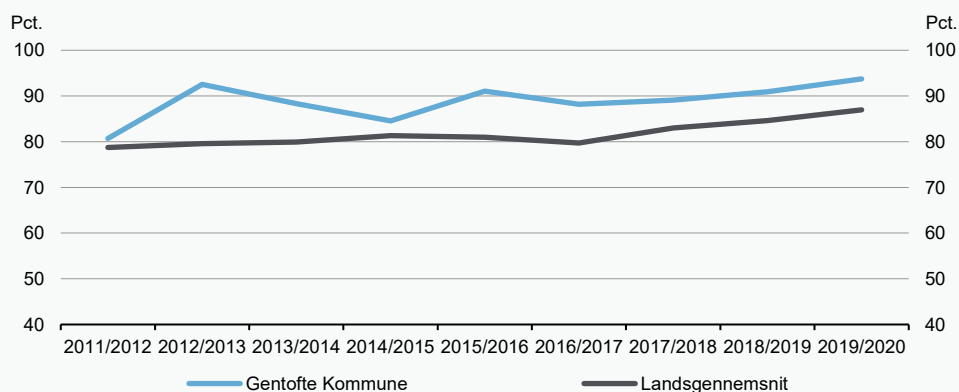
Faktisk og forventet andel elever der opfylder karakterkravet til erhvervsuddannelserne i 2018/2019



Kilde: Danmarks Statistik og egne beregninger.

Figur 2

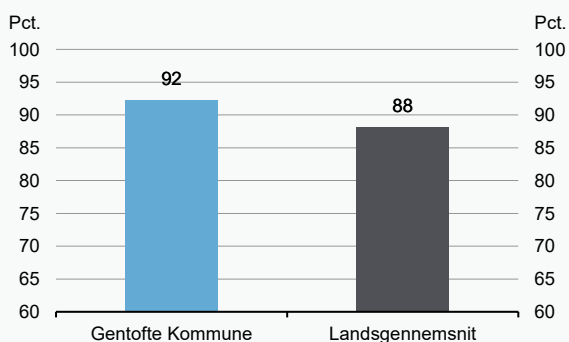
Andel elever der opfylder karakterkravet til erhvervsuddannelserne 2011/2012 til 2019/2020



Kilde: Danmarks Statistik og egne beregninger.

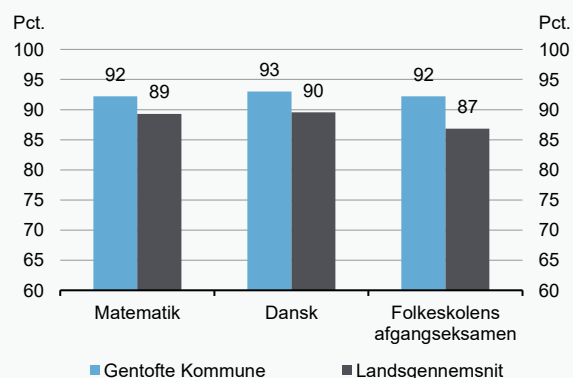
Figur 3

Andel elever der har taget alle de obligatoriske prøver ved folkeskolens afgangseksamen i 2018/2019



Figur 4

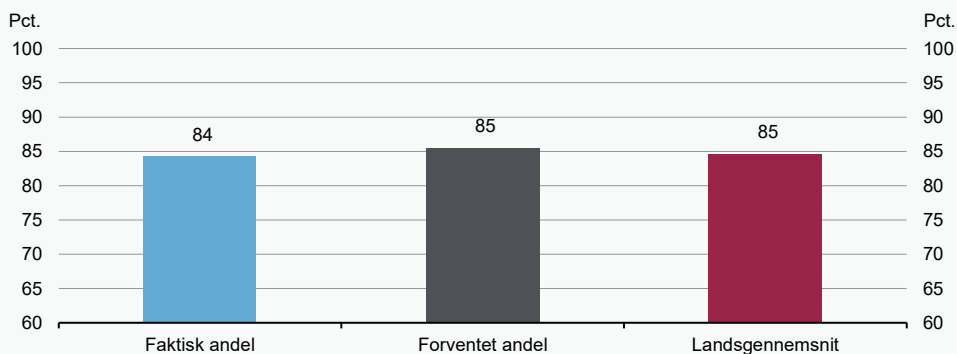
Andel elever der opfylder karakterkrav til erhvervsuddannelserne i matematik, dansk og folkeskolens afgangseksamen i 2018/2019



Kilde: Danmarks Statistik og egne beregninger.

**Figur 1**

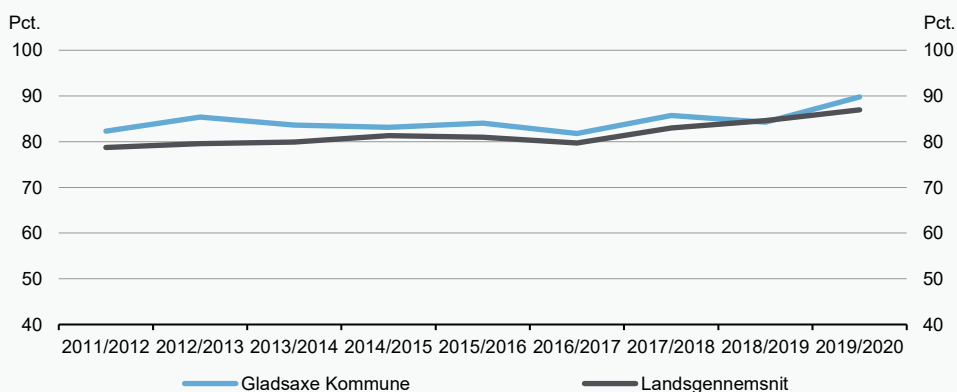
**Faktisk og forventet andel elever der opfylder karakterkravet til erhvervsuddannelserne i 2018/2019**



Kilde: Danmarks Statistik og egne beregninger.

**Figur 2**

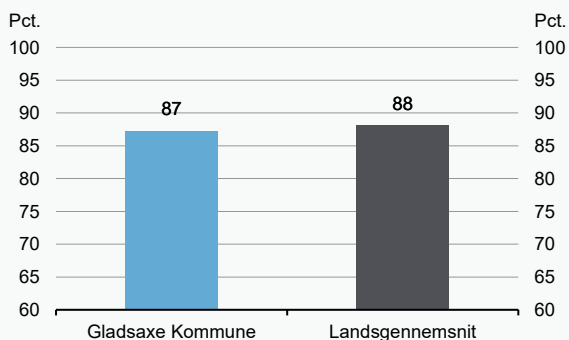
**Andel elever der opfylder karakterkravet til erhvervsuddannelserne 2011/2012 til 2019/2020**



Kilde: Danmarks Statistik og egne beregninger.

**Figur 3**

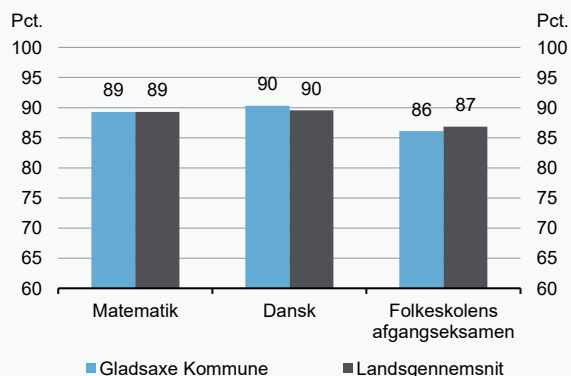
**Andel elever der har taget alle de obligatoriske prøver ved folkeskolens afgangseksamen i 2018/2019**



Kilde: Danmarks Statistik og egne beregninger.

**Figur 4**

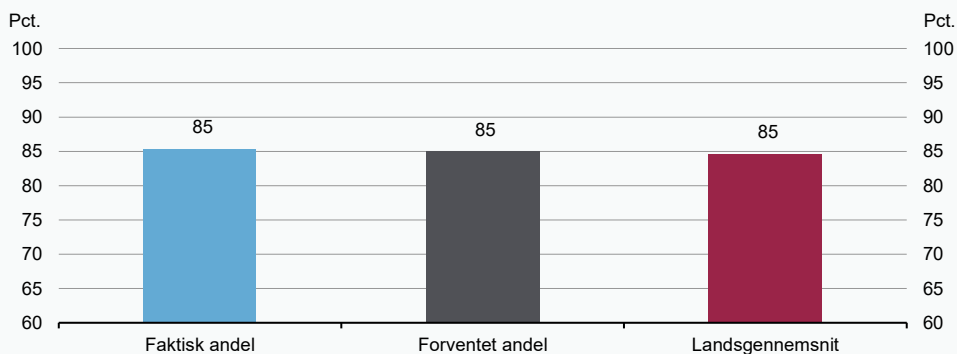
**Andel elever der opfylder karakterkrav til erhvervsuddannelserne i matematik, dansk og folkeskolens afgangseksamen i 2018/2019**



# Glostrup Kommune

Figur 1

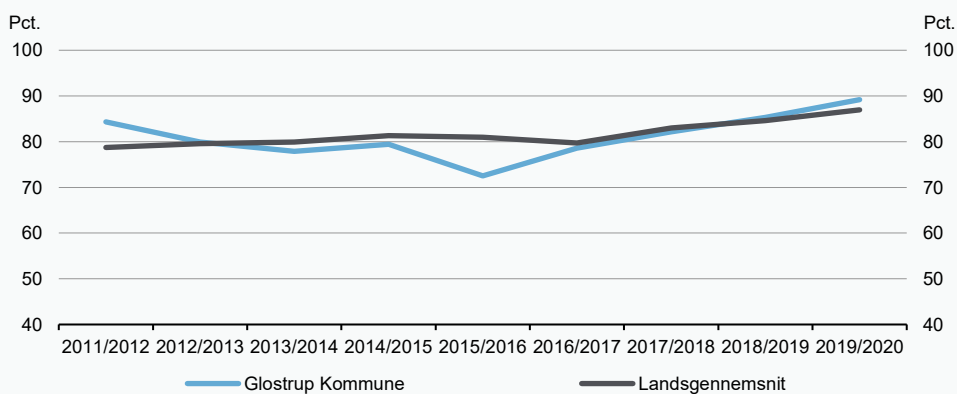
Faktisk og forventet andel elever der opfylder karakterkravet til erhvervsuddannelserne i 2018/2019



Kilde: Danmarks Statistik og egne beregninger.

Figur 2

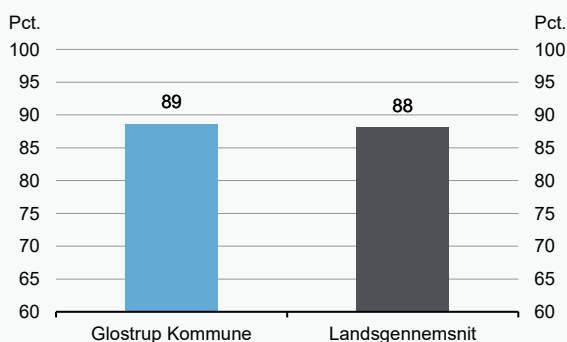
Andel elever der opfylder karakterkravet til erhvervsuddannelserne 2011/2012 til 2019/2020



Kilde: Danmarks Statistik og egne beregninger.

Figur 3

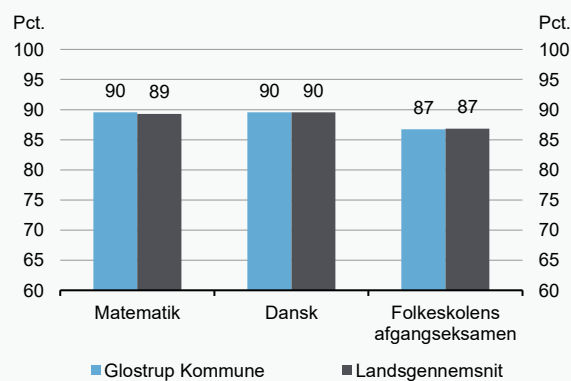
Andel elever der har taget alle de obligatoriske prøver ved folkeskolens afgangseksamen i 2018/2019



Kilde: Danmarks Statistik og egne beregninger.

Figur 4

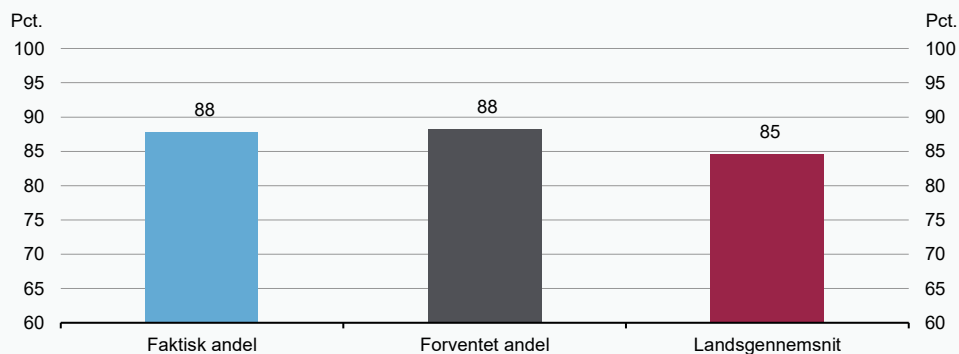
Andel elever der opfylder karakterkrav til erhvervsuddannelserne i matematik, dansk og folkeskolens afgangseksamen i 2018/2019



# Greve Kommune

Figur 1

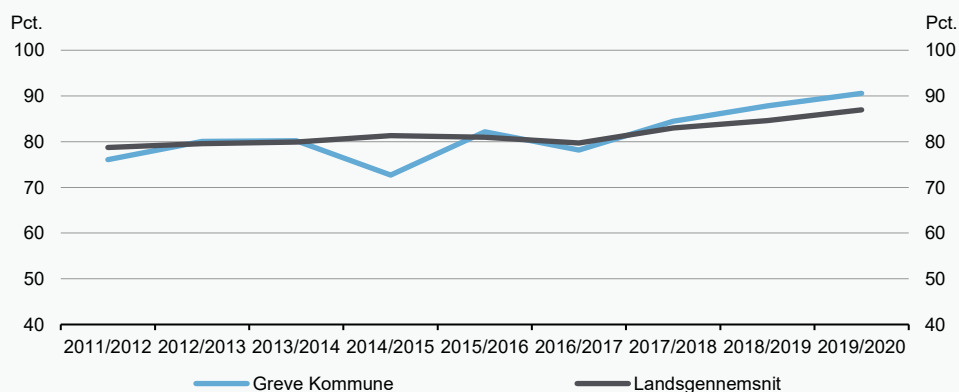
Faktisk og forventet andel elever der opfylder karakterkravet til erhvervsuddannelserne i 2018/2019



Kilde: Danmarks Statistik og egne beregninger.

Figur 2

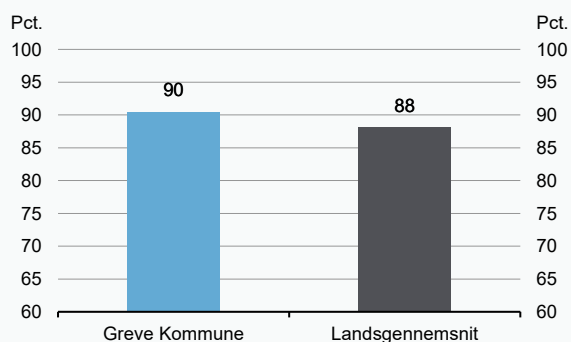
Andel elever der opfylder karakterkravet til erhvervsuddannelserne 2011/2012 til 2019/2020



Kilde: Danmarks Statistik og egne beregninger.

Figur 3

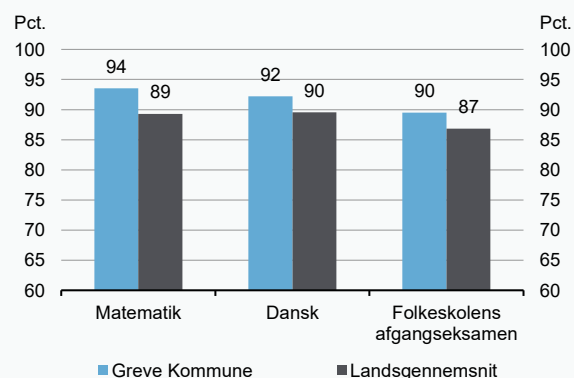
Andel elever der har taget alle de obligatoriske prøver ved folkeskolens afgangseksamen i 2018/2019



Kilde: Danmarks Statistik og egne beregninger.

Figur 4

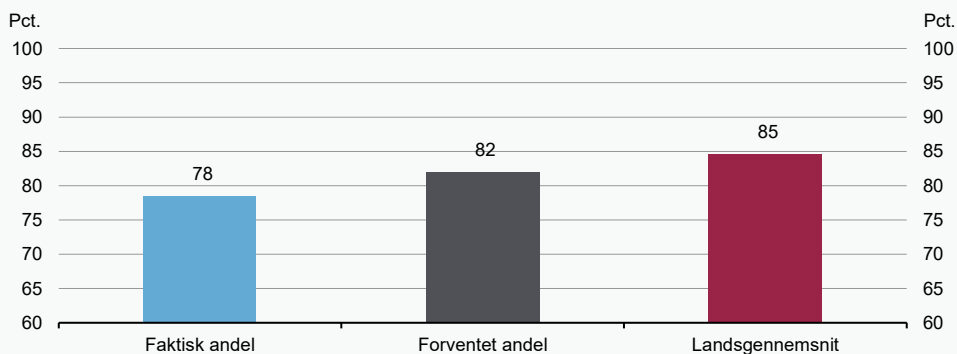
Andel elever der opfylder karakterkrav til erhvervsuddannelserne i matematik, dansk og folkeskolens afgangseksamen i 2018/2019



# Gribskov Kommune

**Figur 1**

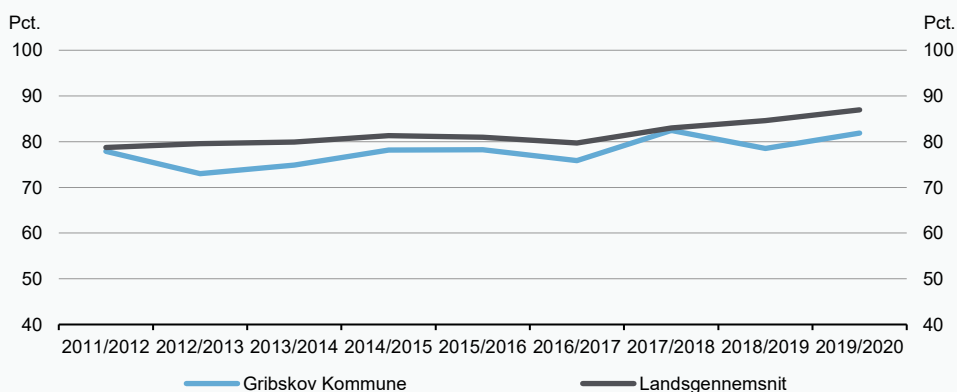
**Faktisk og forventet andel elever der opfylder karakterkravet til erhvervsuddannelserne i 2018/2019**



Kilde: Danmarks Statistik og egne beregninger.

**Figur 2**

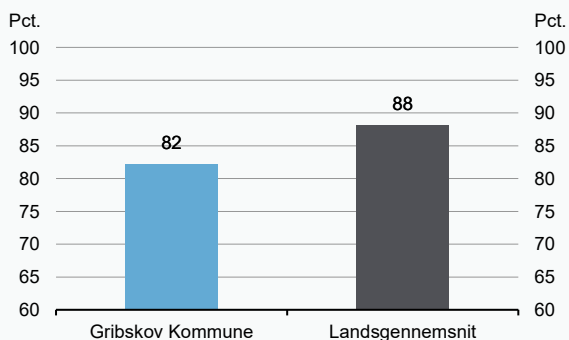
**Andel elever der opfylder karakterkravet til erhvervsuddannelserne 2011/2012 til 2019/2020**



Kilde: Danmarks Statistik og egne beregninger.

**Figur 3**

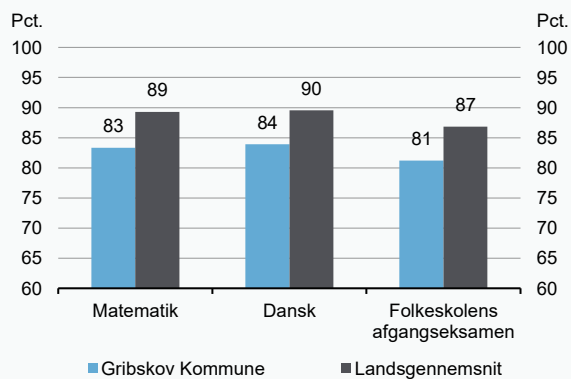
**Andel elever der har taget alle de obligatoriske prøver ved folkeskolens afgangseksamen i 2018/2019**



Kilde: Danmarks Statistik og egne beregninger.

**Figur 4**

**Andel elever der opfylder karakterkrav til erhvervsuddannelserne i matematik, dansk og folkeskolens afgangseksamen i 2018/2019**

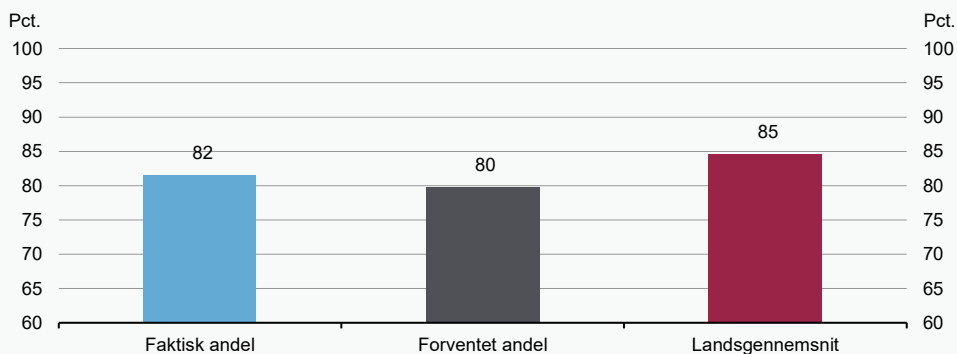




# Guldborgsund Kommune

Figur 1

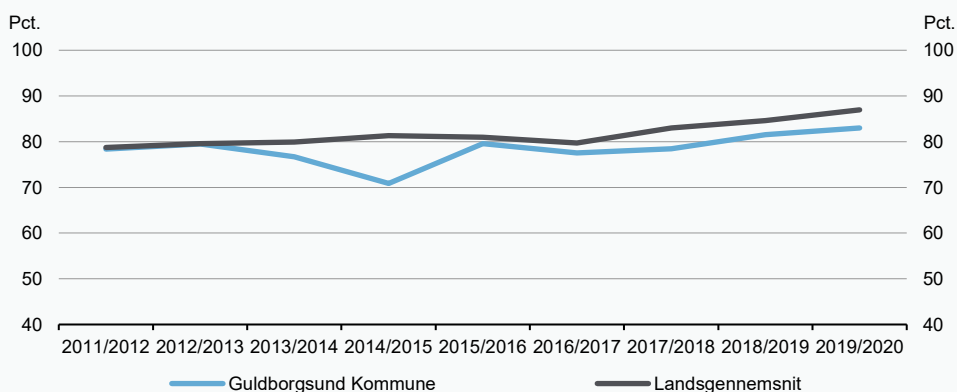
Faktisk og forventet andel elever der opfylder karakterkravet til erhvervsuddannelserne i 2018/2019



Kilde: Danmarks Statistik og egne beregninger.

Figur 2

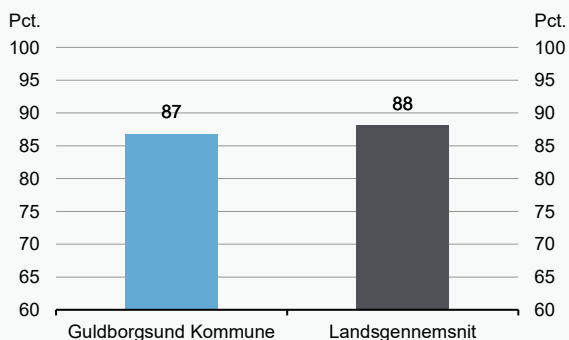
Andel elever der opfylder karakterkravet til erhvervsuddannelserne 2011/2012 til 2019/2020



Kilde: Danmarks Statistik og egne beregninger.

Figur 3

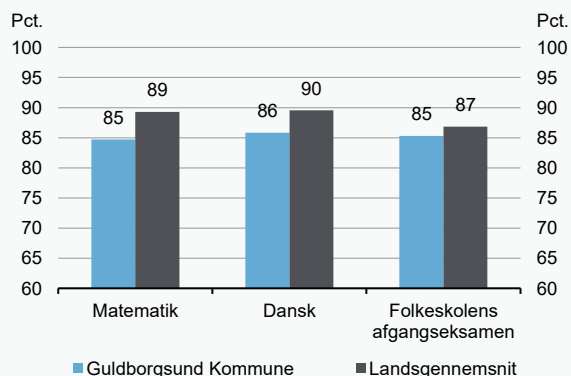
Andel elever der har taget alle de obligatoriske prøver ved folkeskolens afgangseksamen i 2018/2019



Kilde: Danmarks Statistik og egne beregninger.

Figur 4

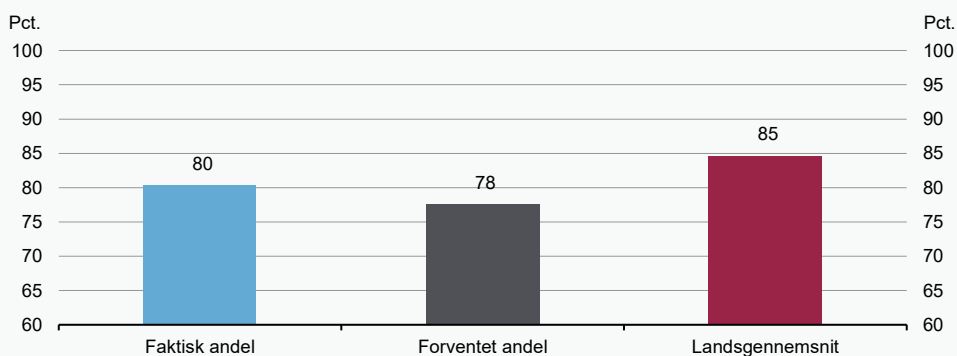
Andel elever der opfylder karakterkrav til erhvervsuddannelserne i matematik, dansk og folkeskolens afgangseksamen i 2018/2019



# Haderslev Kommune

**Figur 1**

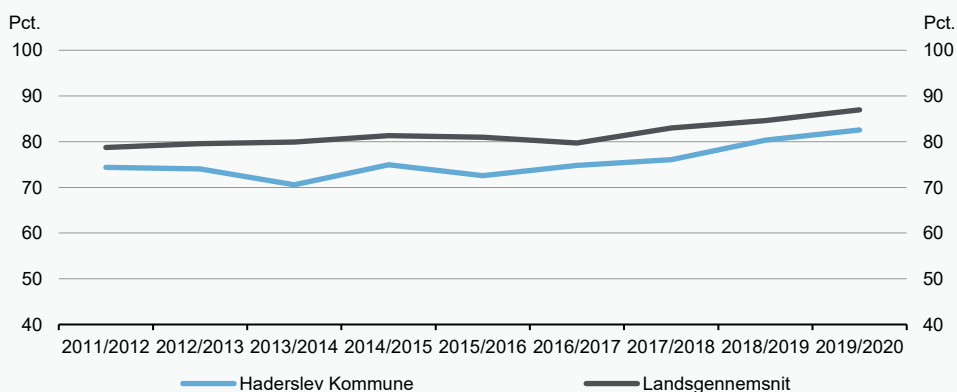
**Faktisk og forventet andel elever der opfylder karakterkravet til erhvervsuddannelserne i 2018/2019**



Kilde: Danmarks Statistik og egne beregninger.

**Figur 2**

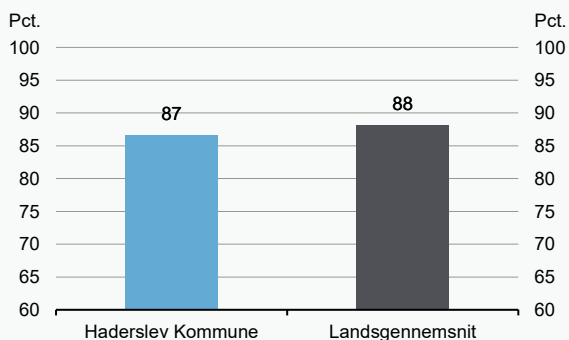
**Andel elever der opfylder karakterkravet til erhvervsuddannelserne 2011/2012 til 2019/2020**



Kilde: Danmarks Statistik og egne beregninger.

**Figur 3**

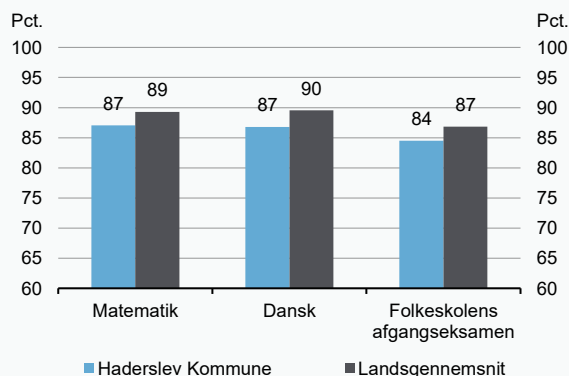
**Andel elever der har taget alle de obligatoriske prøver ved folkeskolens afgangseksamen i 2018/2019**



Kilde: Danmarks Statistik og egne beregninger.

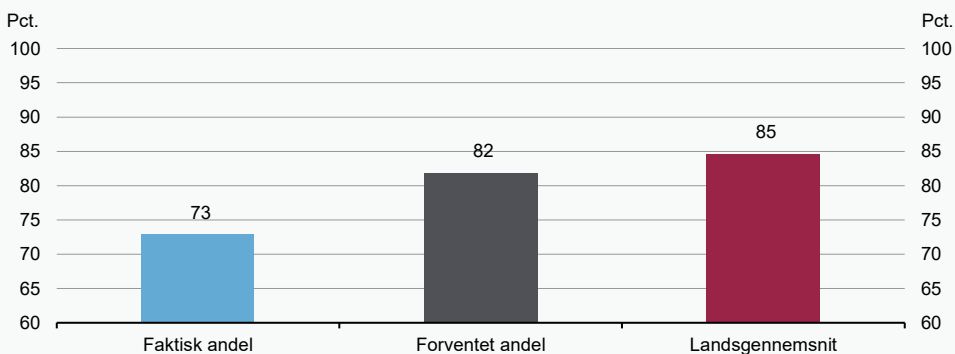
**Figur 4**

**Andel elever der opfylder karakterkrav til erhvervsuddannelserne i matematik, dansk og folkeskolens afgangseksamen i 2018/2019**



**Figur 1**

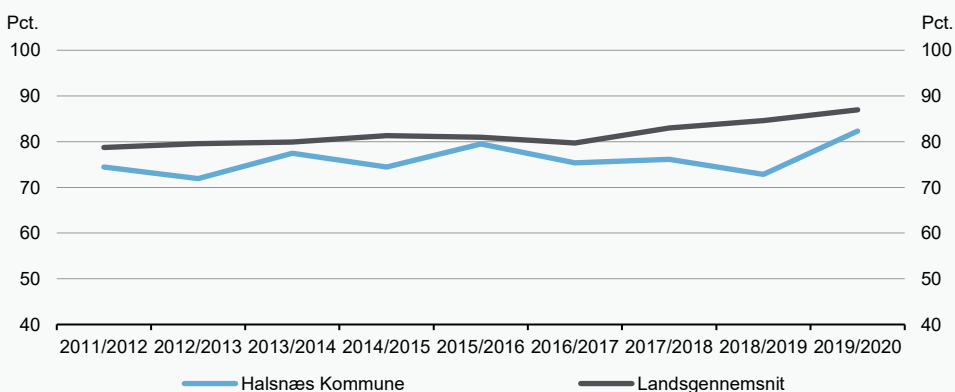
Faktisk og forventet andel elever der opfylder karakterkravet til erhvervsuddannelserne i 2018/2019



Kilde: Danmarks Statistik og egne beregninger.

**Figur 2**

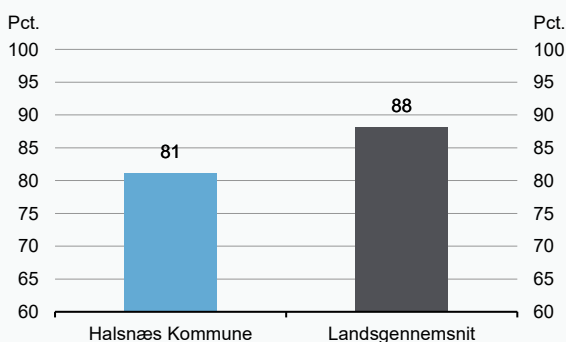
Andel elever der opfylder karakterkravet til erhvervsuddannelserne 2011/2012 til 2019/2020



Kilde: Danmarks Statistik og egne beregninger.

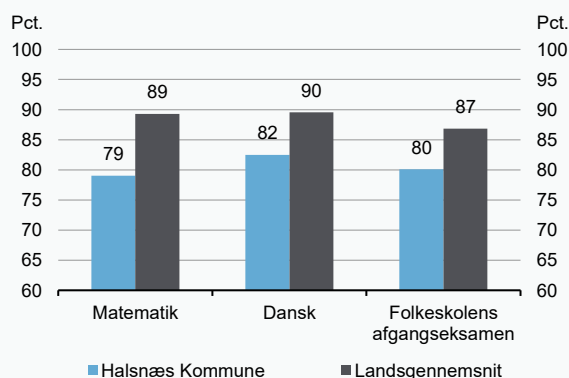
**Figur 3**

Andel elever der har taget alle de obligatoriske prøver ved folkeskolens afgangseksamen i 2018/2019



**Figur 4**

Andel elever der opfylder karakterkrav til erhvervsuddannelserne i matematik, dansk og folkeskolens afgangseksamen i 2018/2019

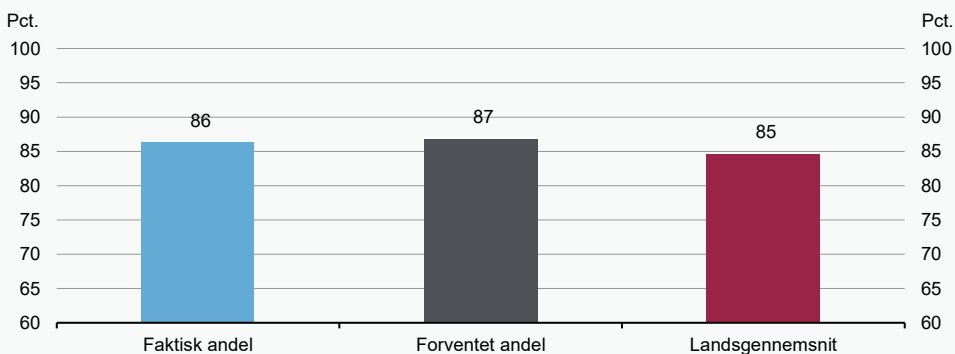


Kilde: Danmarks Statistik og egne beregninger.

# Hedensted Kommune

**Figur 1**

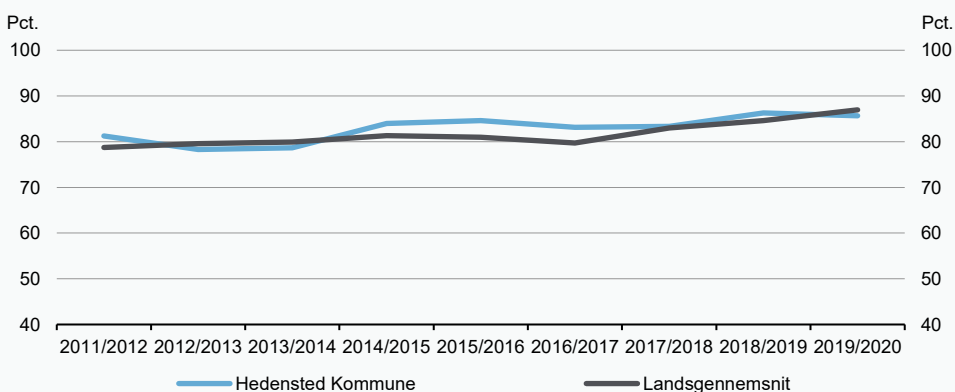
**Faktisk og forventet andel elever der opfylder karakterkravet til erhvervsuddannelserne i 2018/2019**



Kilde: Danmarks Statistik og egne beregninger.

**Figur 2**

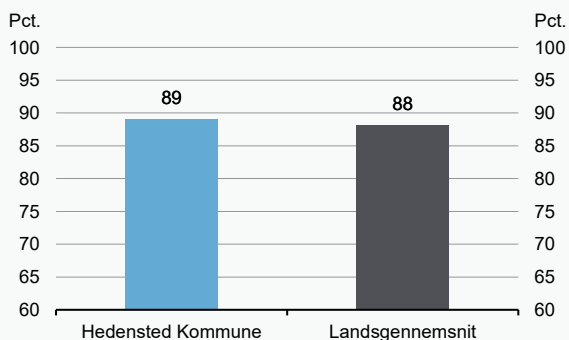
**Andel elever der opfylder karakterkravet til erhvervsuddannelserne 2011/2012 til 2019/2020**



Kilde: Danmarks Statistik og egne beregninger.

**Figur 3**

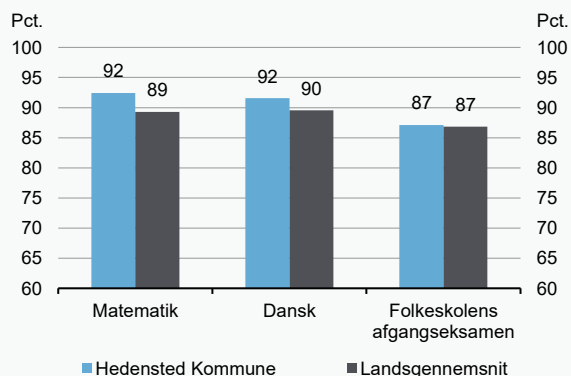
**Andel elever der har taget alle de obligatoriske prøver ved folkeskolens afgangseksamen i 2018/2019**



Kilde: Danmarks Statistik og egne beregninger.

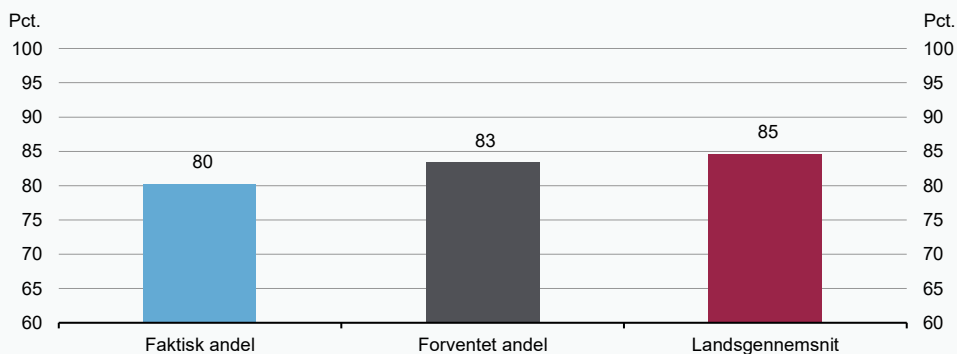
**Figur 4**

**Andel elever der opfylder karakterkrav til erhvervsuddannelserne i matematik, dansk og folkeskolens afgangseksamen i 2018/2019**



**Figur 1**

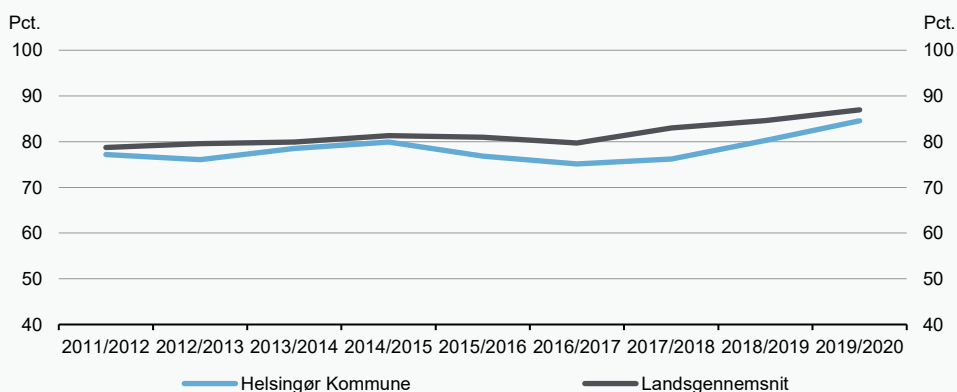
**Faktisk og forventet andel elever der opfylder karakterkravet til erhvervsuddannelserne i 2018/2019**



Kilde: Danmarks Statistik og egne beregninger.

**Figur 2**

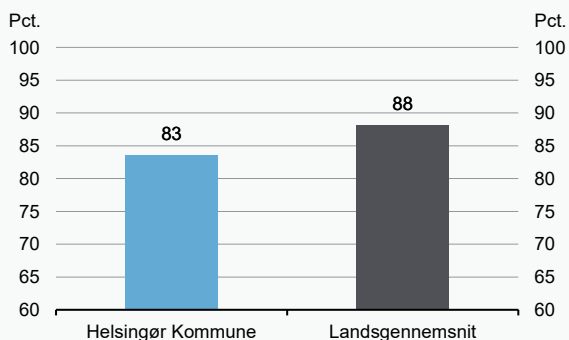
**Andel elever der opfylder karakterkravet til erhvervsuddannelserne 2011/2012 til 2019/2020**



Kilde: Danmarks Statistik og egne beregninger.

**Figur 3**

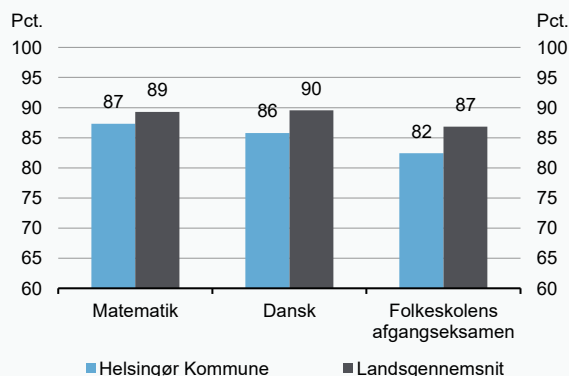
**Andel elever der har taget alle de obligatoriske prøver ved folkeskolens afgangseksamen i 2018/2019**



Kilde: Danmarks Statistik og egne beregninger.

**Figur 4**

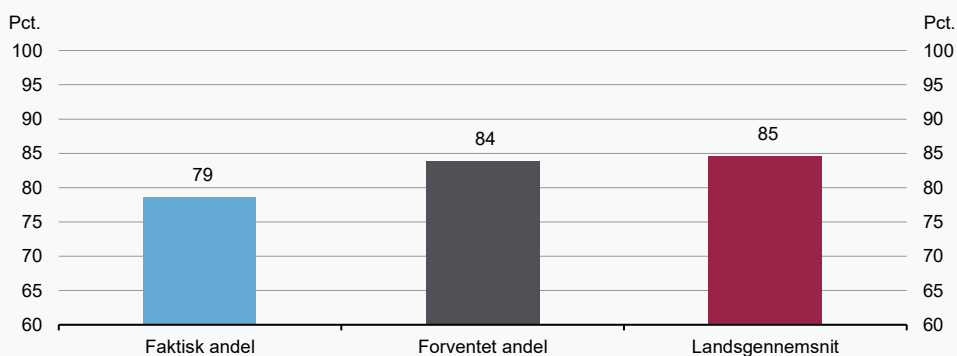
**Andel elever der opfylder karakterkrav til erhvervsuddannelserne i matematik, dansk og folkeskolens afgangseksamen i 2018/2019**



# Herlev Kommune

**Figur 1**

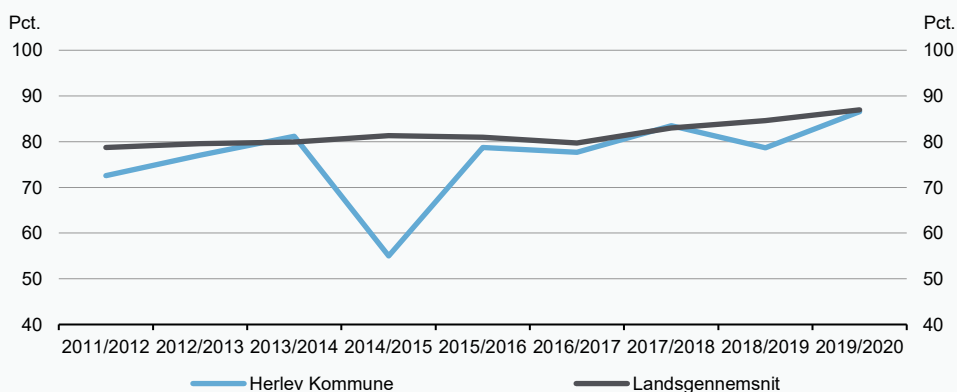
**Faktisk og forventet andel elever der opfylder karakterkravet til erhvervsuddannelserne i 2018/2019**



Kilde: Danmarks Statistik og egne beregninger.

**Figur 2**

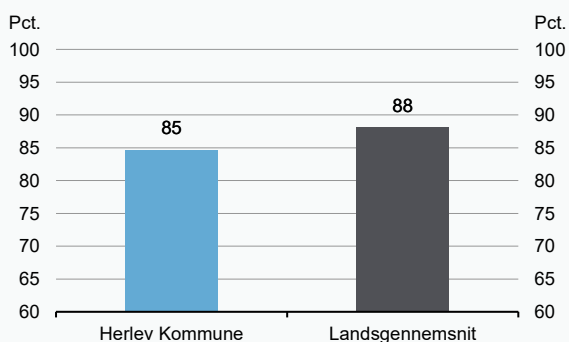
**Andel elever der opfylder karakterkravet til erhvervsuddannelserne 2011/2012 til 2019/2020**



Kilde: Danmarks Statistik og egne beregninger.

**Figur 3**

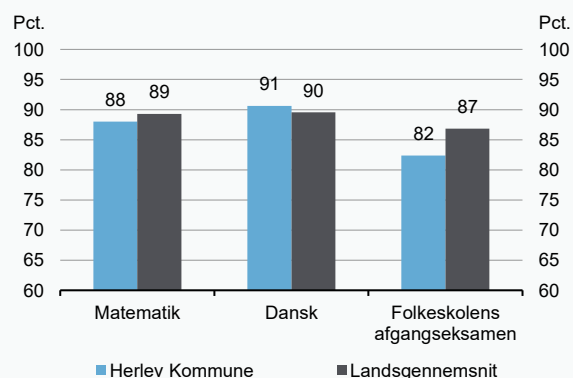
**Andel elever der har taget alle de obligatoriske prøver ved folkeskolens afgangseksamen i 2018/2019**



Kilde: Danmarks Statistik og egne beregninger.

**Figur 4**

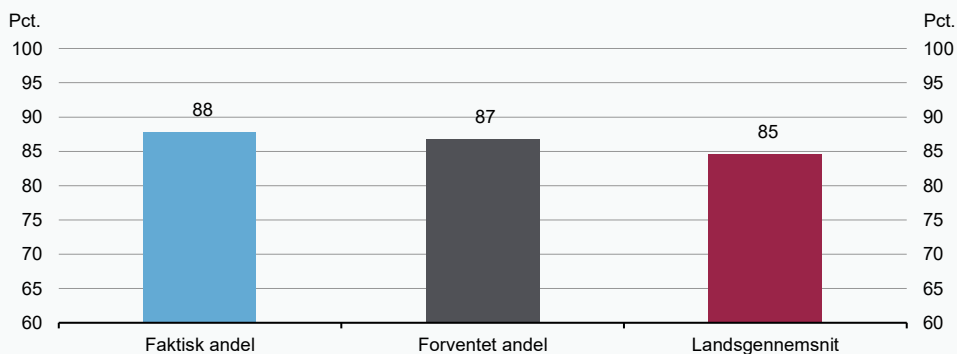
**Andel elever der opfylder karakterkrav til erhvervsuddannelserne i matematik, dansk og folkeskolens afgangseksamen i 2018/2019**



# Herning Kommune

Figur 1

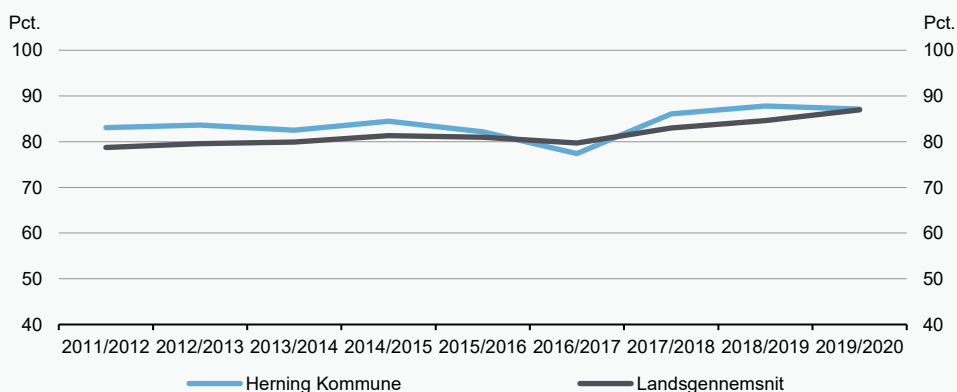
Faktisk og forventet andel elever der opfylder karakterkravet til erhvervsuddannelserne i 2018/2019



Kilde: Danmarks Statistik og egne beregninger.

Figur 2

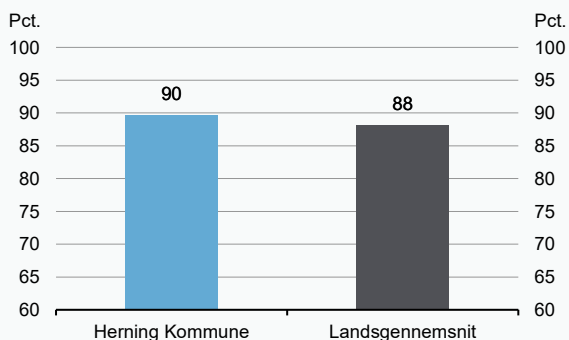
Andel elever der opfylder karakterkravet til erhvervsuddannelserne 2011/2012 til 2019/2020



Kilde: Danmarks Statistik og egne beregninger.

Figur 3

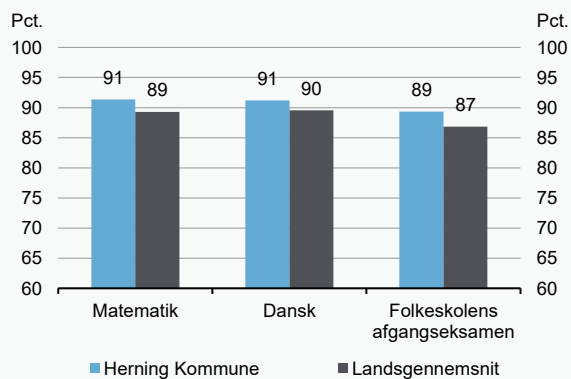
Andel elever der har taget alle de obligatoriske prøver ved folkeskolens afgangseksamen i 2018/2019



Kilde: Danmarks Statistik og egne beregninger.

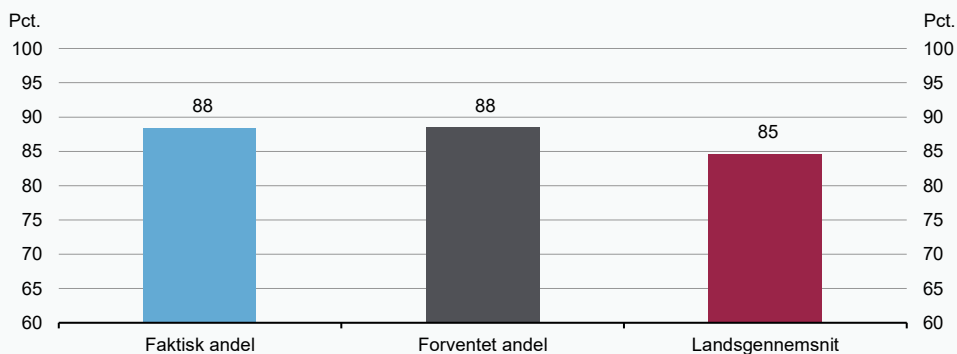
Figur 4

Andel elever der opfylder karakterkrav til erhvervsuddannelserne i matematik, dansk og folkeskolens afgangseksamen i 2018/2019



**Figur 1**

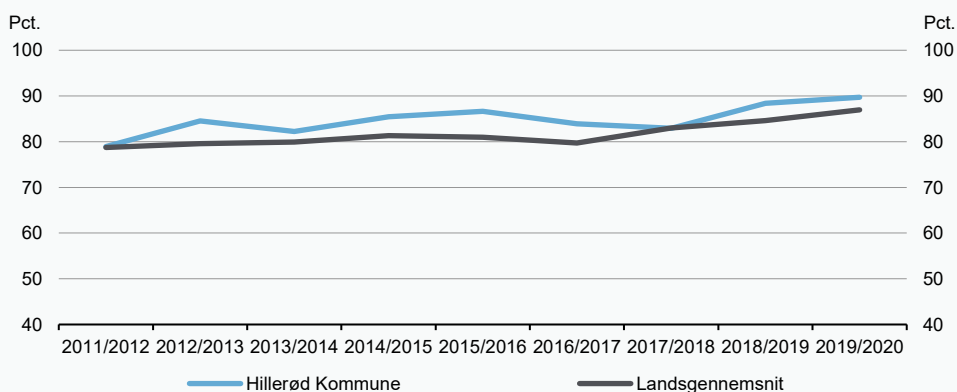
**Faktisk og forventet andel elever der opfylder karakterkravet til erhvervsuddannelserne i 2018/2019**



Kilde: Danmarks Statistik og egne beregninger.

**Figur 2**

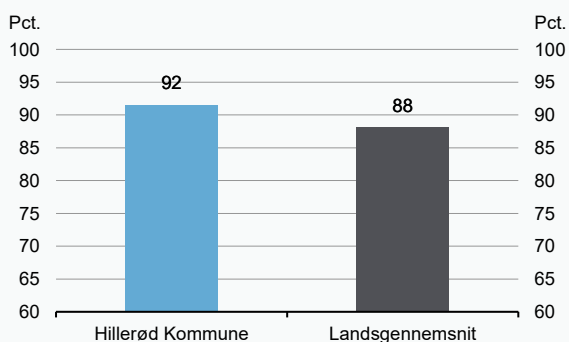
**Andel elever der opfylder karakterkravet til erhvervsuddannelserne 2011/2012 til 2019/2020**



Kilde: Danmarks Statistik og egne beregninger.

**Figur 3**

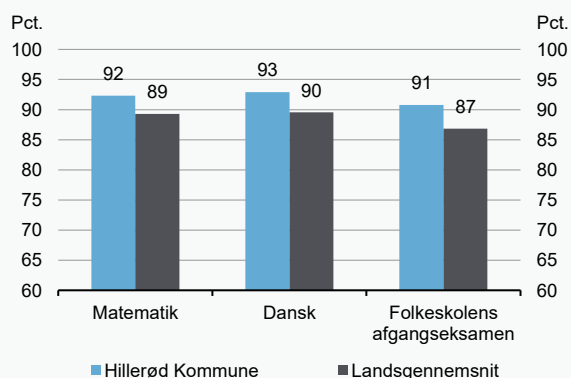
**Andel elever der har taget alle de obligatoriske prøver ved folkeskolens afgangseksamen i 2018/2019**



Kilde: Danmarks Statistik og egne beregninger.

**Figur 4**

**Andel elever der opfylder karakterkrav til erhvervsuddannelserne i matematik, dansk og folkeskolens afgangseksamen i 2018/2019**



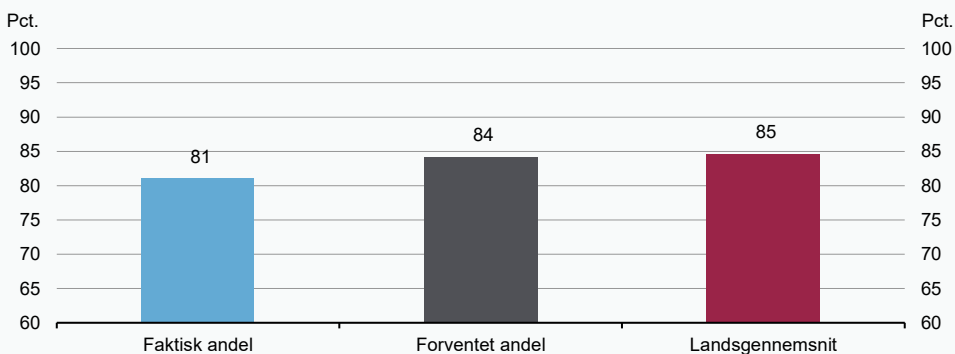
Kilde: Danmarks Statistik og egne beregninger.



# Hjørring Kommune

Figur 1

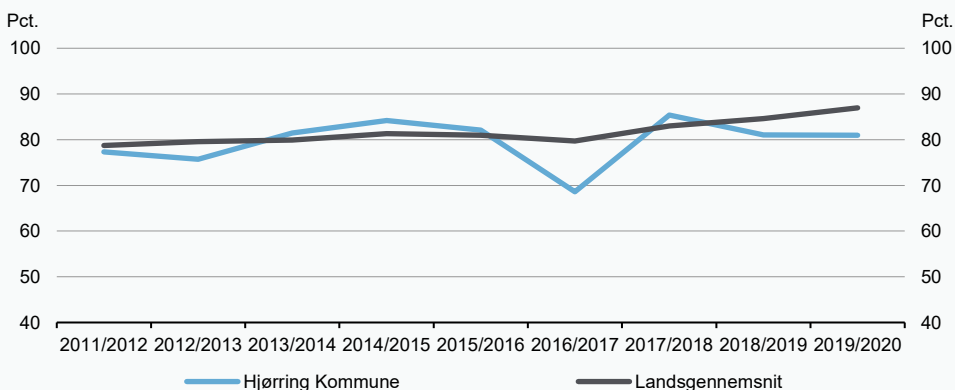
Faktisk og forventet andel elever der opfylder karakterkravet til erhvervsuddannelserne i 2018/2019



Kilde: Danmarks Statistik og egne beregninger.

Figur 2

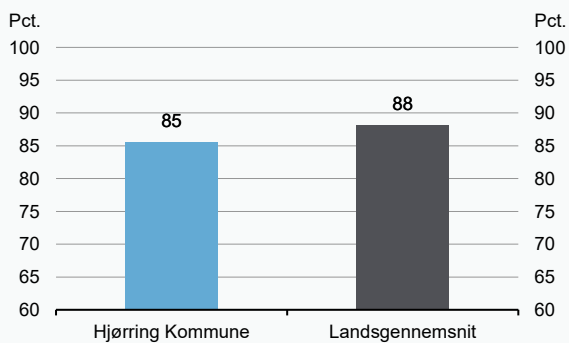
Andel elever der opfylder karakterkravet til erhvervsuddannelserne 2011/2012 til 2019/2020



Kilde: Danmarks Statistik og egne beregninger.

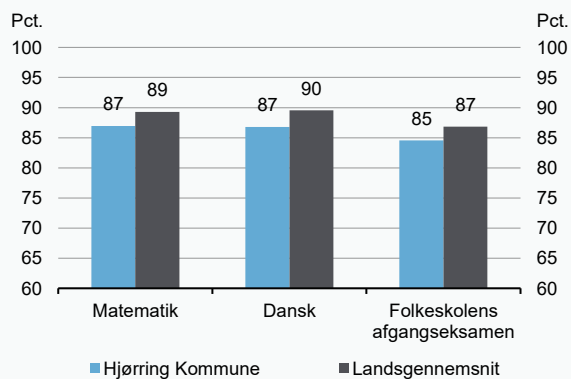
Figur 3

Andel elever der har taget alle de obligatoriske prøver ved folkeskolens afgangseksamen i 2018/2019



Figur 4

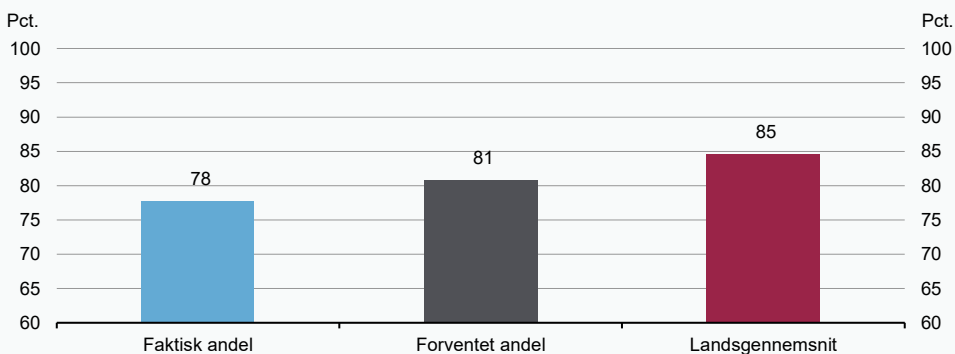
Andel elever der opfylder karakterkrav til erhvervsuddannelserne i matematik, dansk og folkeskolens afgangseksamen i 2018/2019



Kilde: Danmarks Statistik og egne beregninger.

**Figur 1**

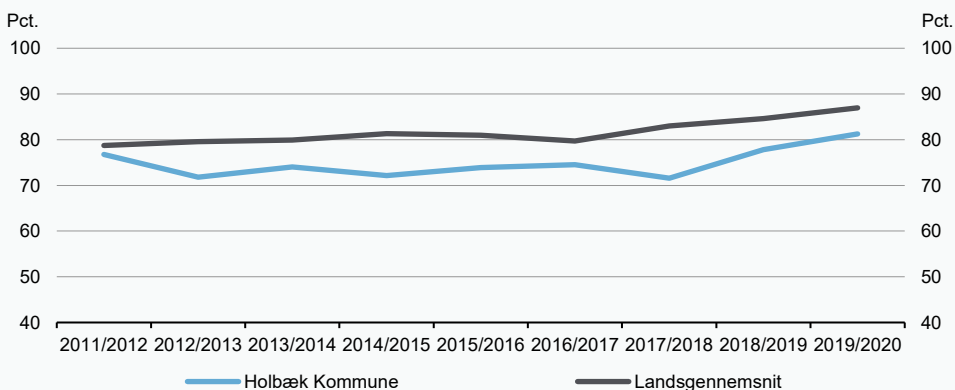
**Faktisk og forventet andel elever der opfylder karakterkravet til erhvervsuddannelserne i 2018/2019**



Kilde: Danmarks Statistik og egne beregninger.

**Figur 2**

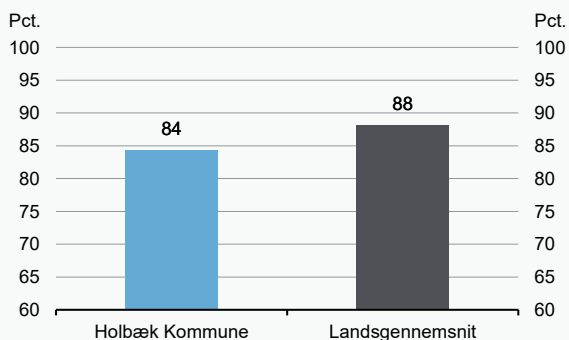
**Andel elever der opfylder karakterkravet til erhvervsuddannelserne 2011/2012 til 2019/2020**



Kilde: Danmarks Statistik og egne beregninger.

**Figur 3**

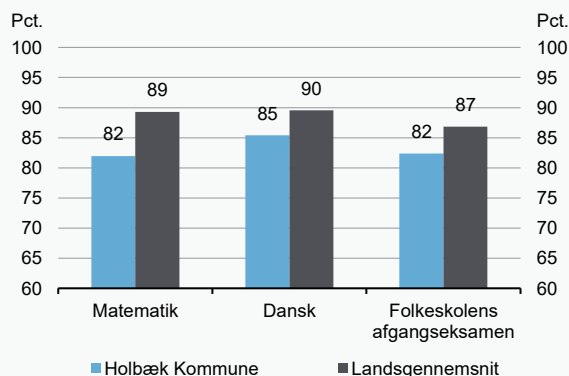
**Andel elever der har taget alle de obligatoriske prøver ved folkeskolens afgangseksamen i 2018/2019**



Kilde: Danmarks Statistik og egne beregninger.

**Figur 4**

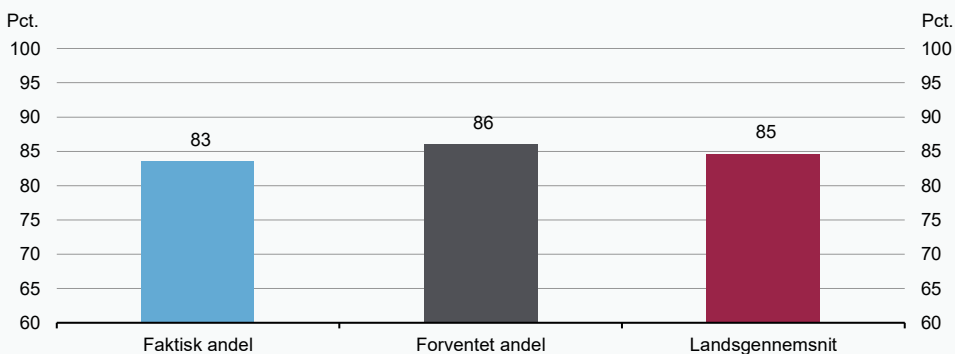
**Andel elever der opfylder karakterkrav til erhvervsuddannelserne i matematik, dansk og folkeskolens afgangseksamen i 2018/2019**



# Holstebro Kommune

**Figur 1**

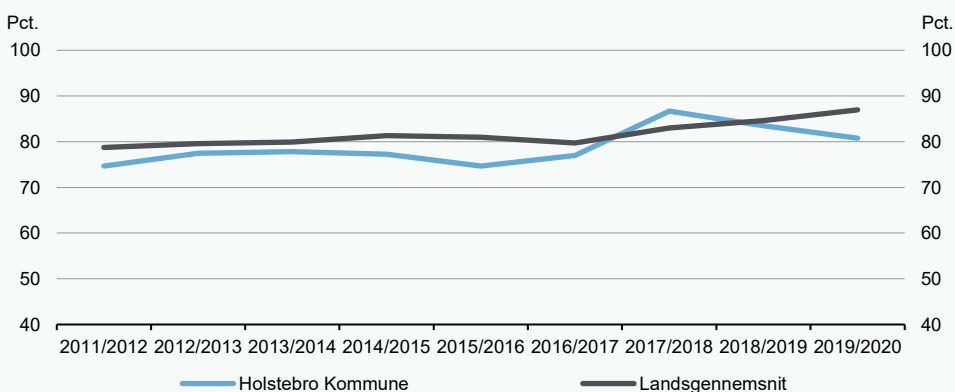
**Faktisk og forventet andel elever der opfylder karakterkravet til erhvervsuddannelserne i 2018/2019**



Kilde: Danmarks Statistik og egne beregninger.

**Figur 2**

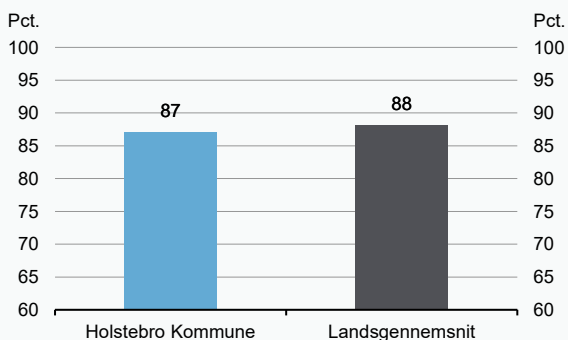
**Andel elever der opfylder karakterkravet til erhvervsuddannelserne 2011/2012 til 2019/2020**



Kilde: Danmarks Statistik og egne beregninger.

**Figur 3**

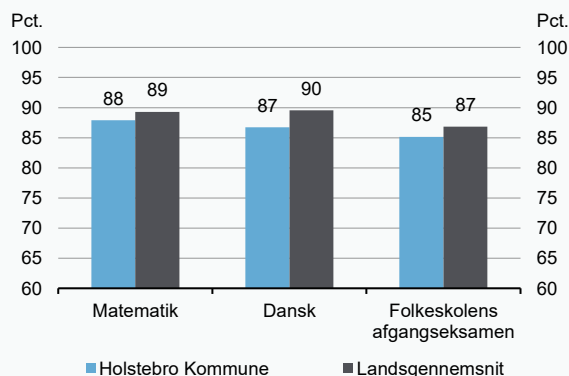
**Andel elever der har taget alle de obligatoriske prøver ved folkeskolens afgangseksamen i 2018/2019**



Kilde: Danmarks Statistik og egne beregninger.

**Figur 4**

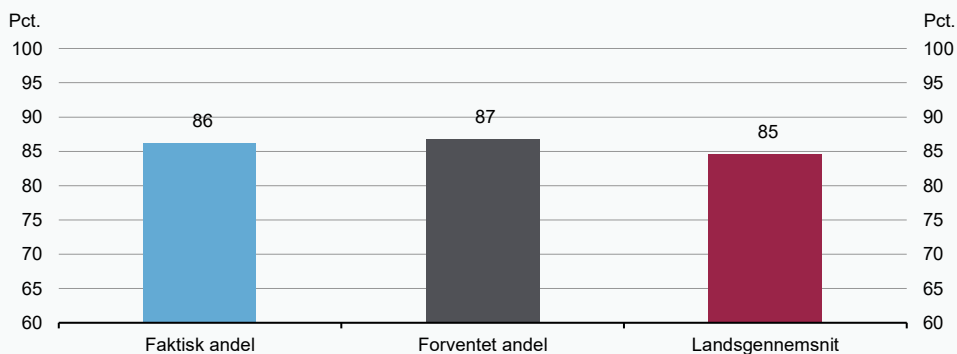
**Andel elever der opfylder karakterkrav til erhvervsuddannelserne i matematik, dansk og folkeskolens afgangseksamen i 2018/2019**



# Horsens Kommune

**Figur 1**

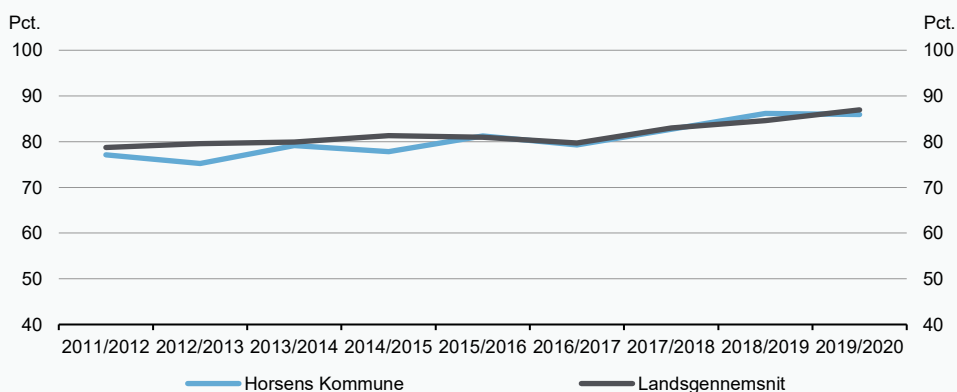
**Faktisk og forventet andel elever der opfylder karakterkravet til erhvervsuddannelserne i 2018/2019**



Kilde: Danmarks Statistik og egne beregninger.

**Figur 2**

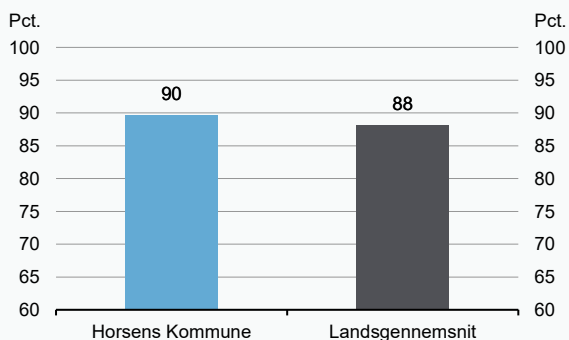
**Andel elever der opfylder karakterkravet til erhvervsuddannelserne 2011/2012 til 2019/2020**



Kilde: Danmarks Statistik og egne beregninger.

**Figur 3**

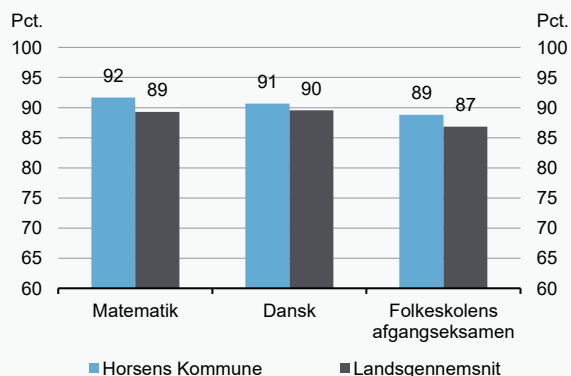
**Andel elever der har taget alle de obligatoriske prøver ved folkeskolens afgangseksamen i 2018/2019**



Kilde: Danmarks Statistik og egne beregninger.

**Figur 4**

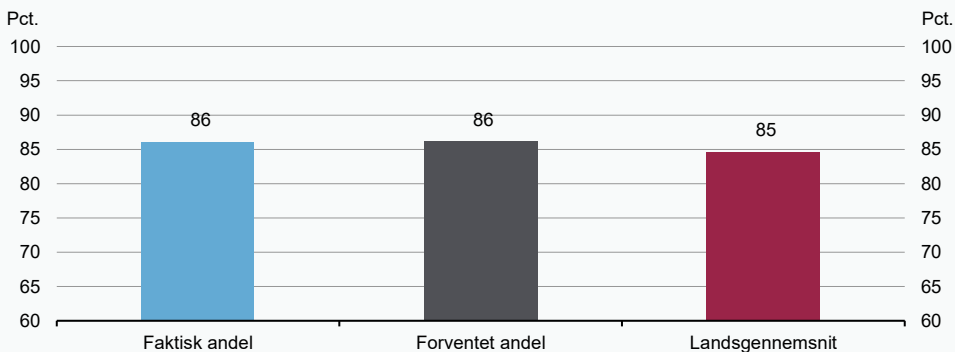
**Andel elever der opfylder karakterkrav til erhvervsuddannelserne i matematik, dansk og folkeskolens afgangseksamen i 2018/2019**



# Hvidovre Kommune

**Figur 1**

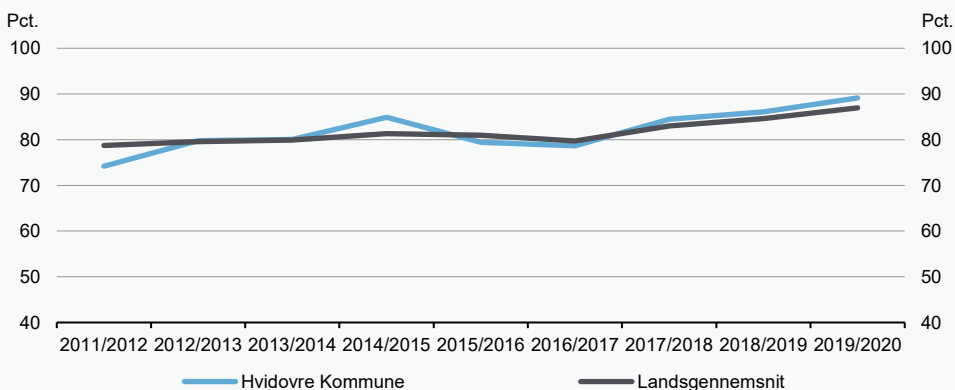
**Faktisk og forventet andel elever der opfylder karakterkravet til erhvervsuddannelserne i 2018/2019**



Kilde: Danmarks Statistik og egne beregninger.

**Figur 2**

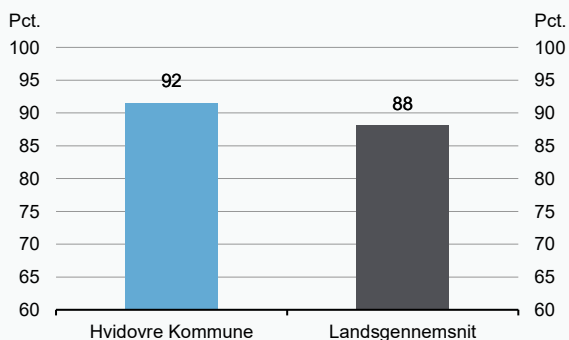
**Andel elever der opfylder karakterkravet til erhvervsuddannelserne 2011/2012 til 2019/2020**



Kilde: Danmarks Statistik og egne beregninger.

**Figur 3**

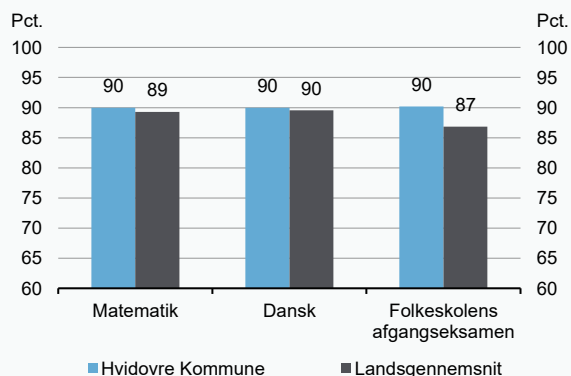
**Andel elever der har taget alle de obligatoriske prøver ved folkeskolens afgangseksamen i 2018/2019**



Kilde: Danmarks Statistik og egne beregninger.

**Figur 4**

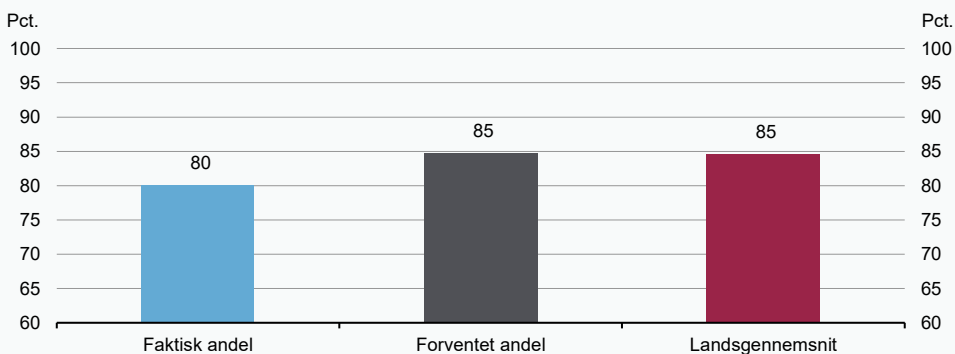
**Andel elever der opfylder karakterkrav til erhvervsuddannelserne i matematik, dansk og folkeskolens afgangseksamen i 2018/2019**



# Høje-Taastrup Kommune

Figur 1

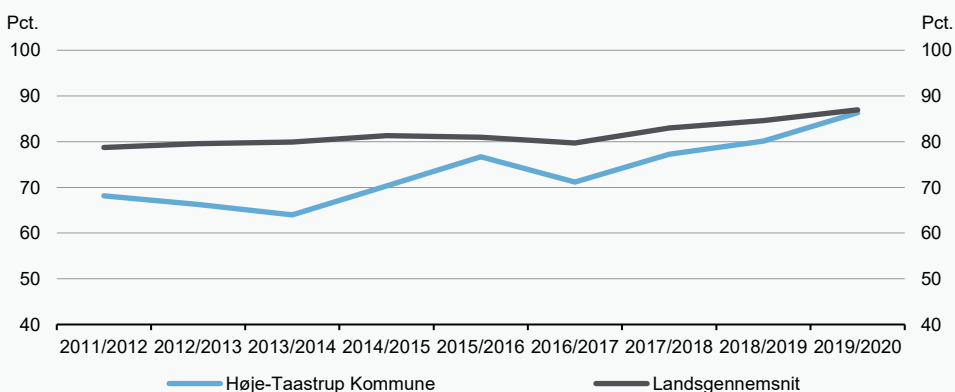
Faktisk og forventet andel elever der opfylder karakterkravet til erhvervsuddannelserne i 2018/2019



Kilde: Danmarks Statistik og egne beregninger.

Figur 2

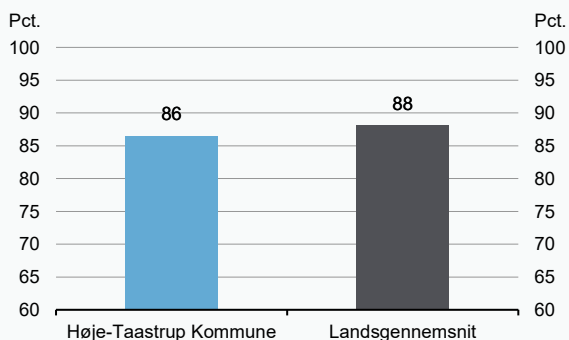
Andel elever der opfylder karakterkravet til erhvervsuddannelserne 2011/2012 til 2019/2020



Kilde: Danmarks Statistik og egne beregninger.

Figur 3

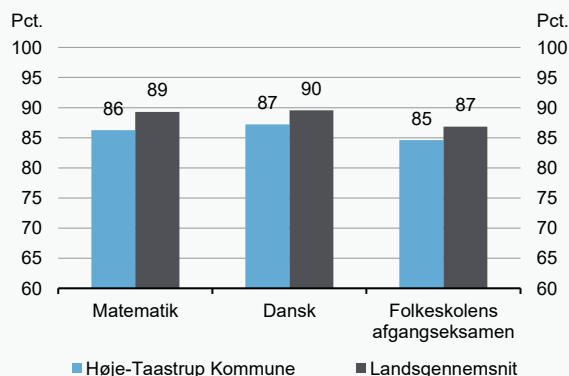
Andel elever der har taget alle de obligatoriske prøver ved folkeskolens afgangseksamen i 2018/2019



Kilde: Danmarks Statistik og egne beregninger.

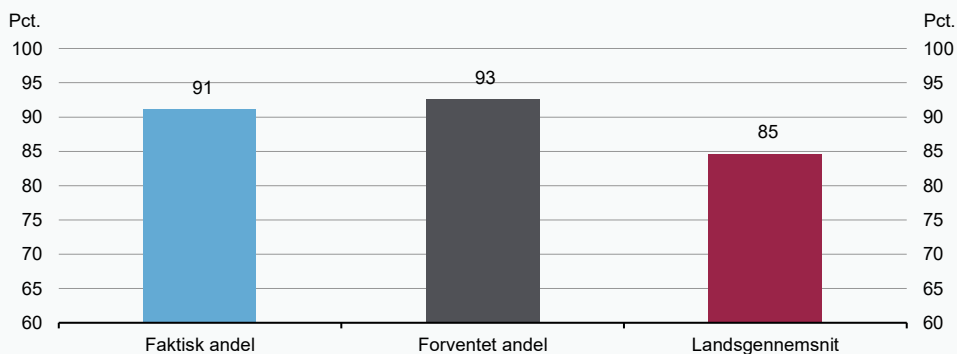
Figur 4

Andel elever der opfylder karakterkrav til erhvervsuddannelserne i matematik, dansk og folkeskolens afgangseksamen i 2018/2019



**Figur 1**

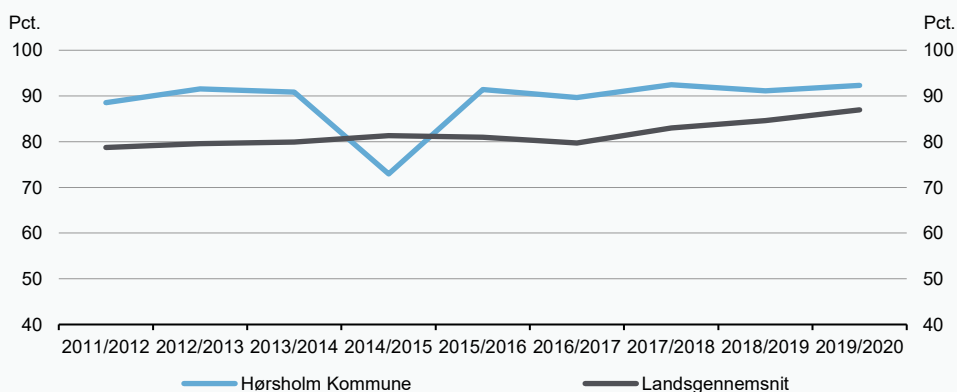
**Faktisk og forventet andel elever der opfylder karakterkravet til erhvervsuddannelserne i 2018/2019**



Kilde: Danmarks Statistik og egne beregninger.

**Figur 2**

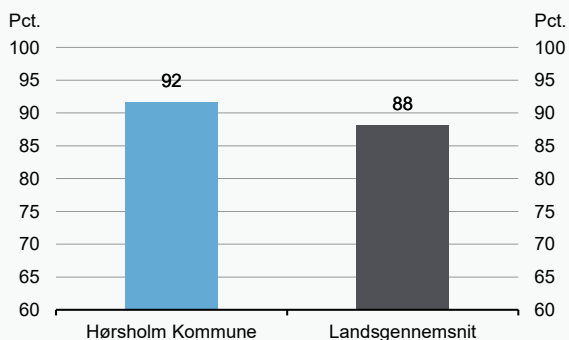
**Andel elever der opfylder karakterkravet til erhvervsuddannelserne 2011/2012 til 2019/2020**



Kilde: Danmarks Statistik og egne beregninger.

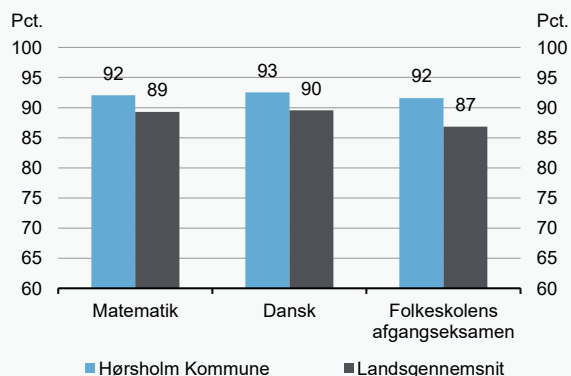
**Figur 3**

**Andel elever der har taget alle de obligatoriske prøver ved folkeskolens afgangseksamen i 2018/2019**



**Figur 4**

**Andel elever der opfylder karakterkrav til erhvervsuddannelserne i matematik, dansk og folkeskolens afgangseksamen i 2018/2019**

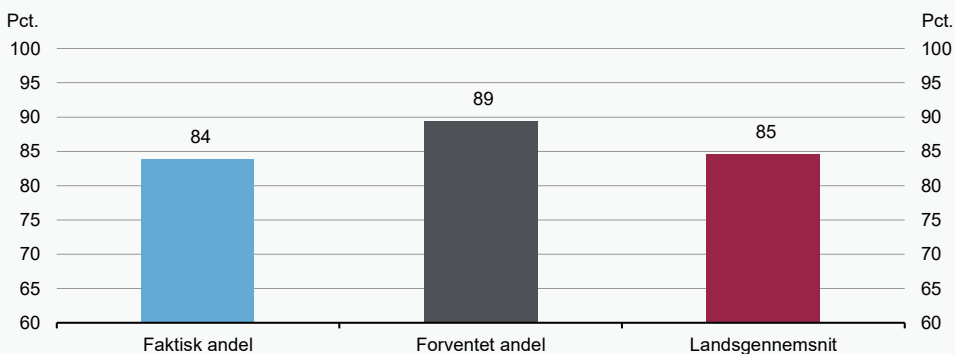


Kilde: Danmarks Statistik og egne beregninger.

# Ikast-Brande Kommune

**Figur 1**

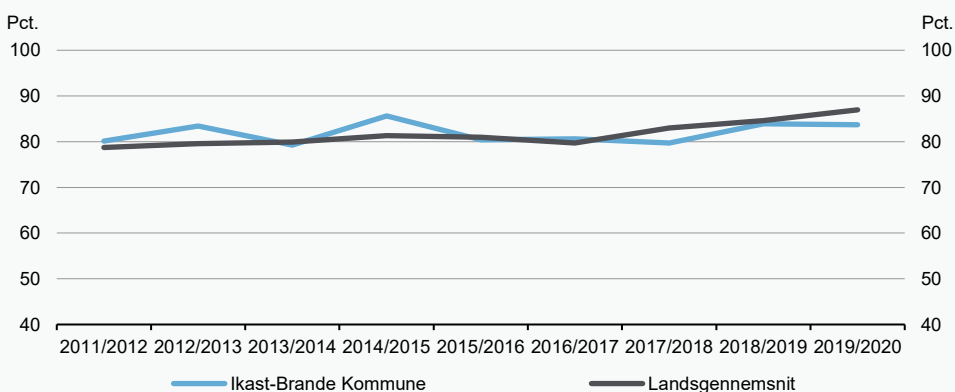
**Faktisk og forventet andel elever der opfylder karakterkravet til erhvervsuddannelserne i 2018/2019**



Kilde: Danmarks Statistik og egne beregninger.

**Figur 2**

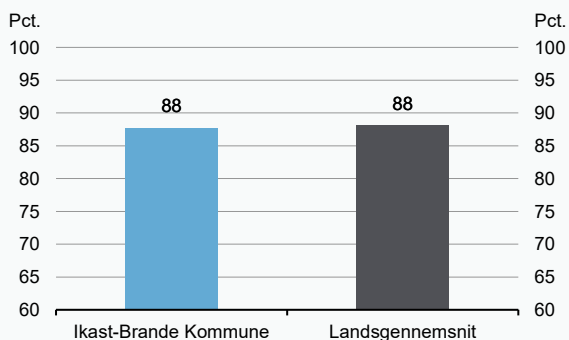
**Andel elever der opfylder karakterkravet til erhvervsuddannelserne 2011/2012 til 2019/2020**



Kilde: Danmarks Statistik og egne beregninger.

**Figur 3**

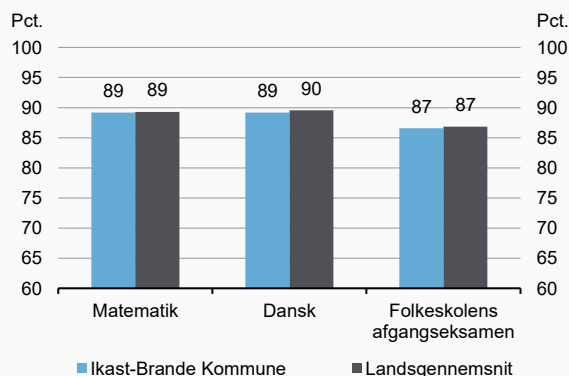
**Andel elever der har taget alle de obligatoriske prøver ved folkeskolens afgangseksamen i 2018/2019**



Kilde: Danmarks Statistik og egne beregninger.

**Figur 4**

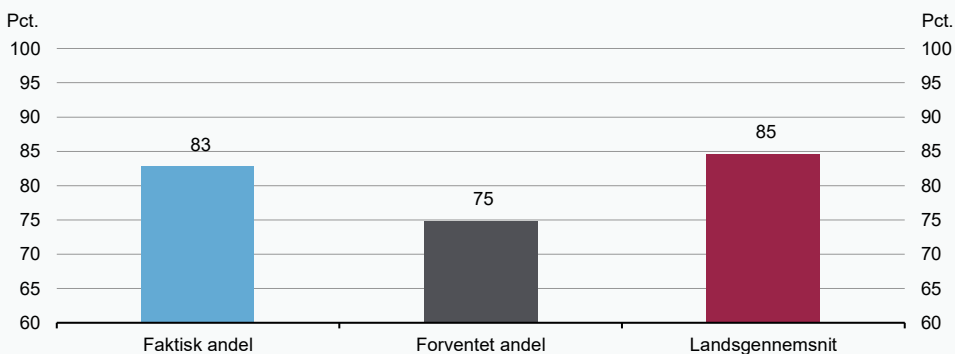
**Andel elever der opfylder karakterkrav til erhvervsuddannelserne i matematik, dansk og folkeskolens afgangseksamen i 2018/2019**





**Figur 1**

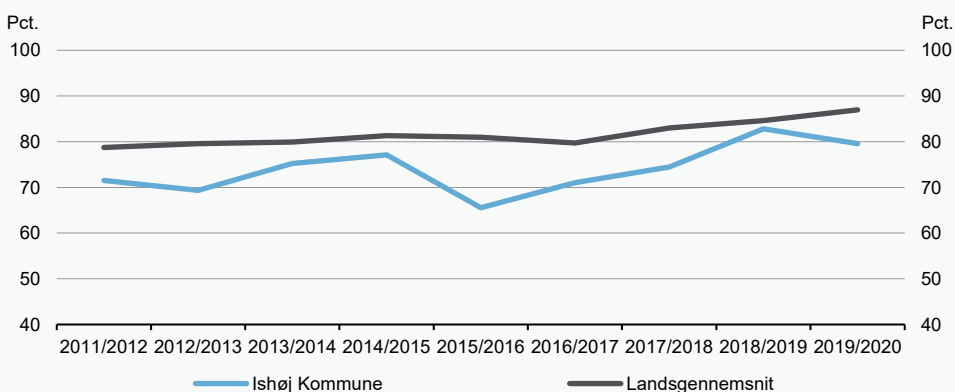
**Faktisk og forventet andel elever der opfylder karakterkravet til erhvervsuddannelserne i 2018/2019**



Kilde: Danmarks Statistik og egne beregninger.

**Figur 2**

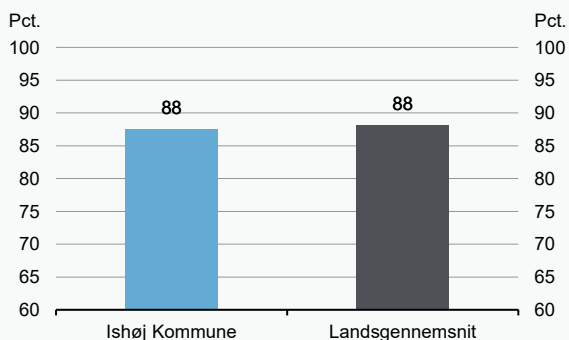
**Andel elever der opfylder karakterkravet til erhvervsuddannelserne 2011/2012 til 2019/2020**



Kilde: Danmarks Statistik og egne beregninger.

**Figur 3**

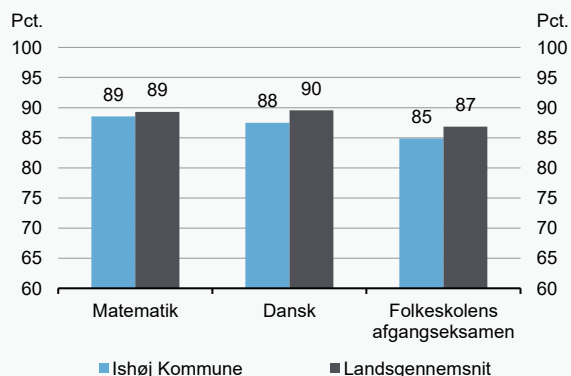
**Andel elever der har taget alle de obligatoriske prøver ved folkeskolens afgangseksamen i 2018/2019**



Kilde: Danmarks Statistik og egne beregninger.

**Figur 4**

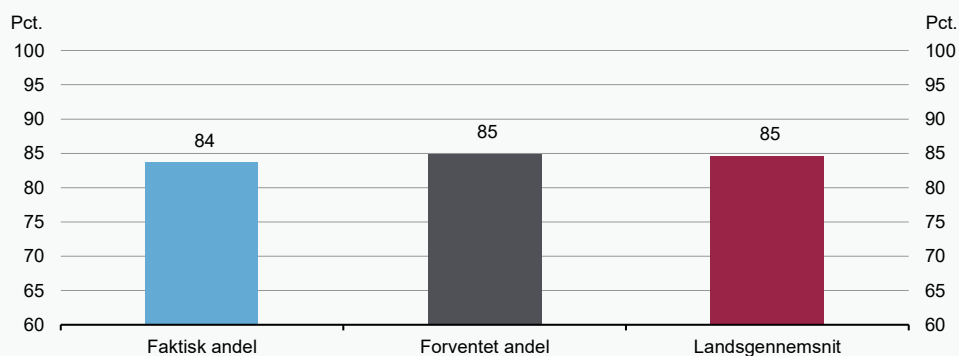
**Andel elever der opfylder karakterkrav til erhvervsuddannelserne i matematik, dansk og folkeskolens afgangseksamen i 2018/2019**



# Jammerbugt Kommune

Figur 1

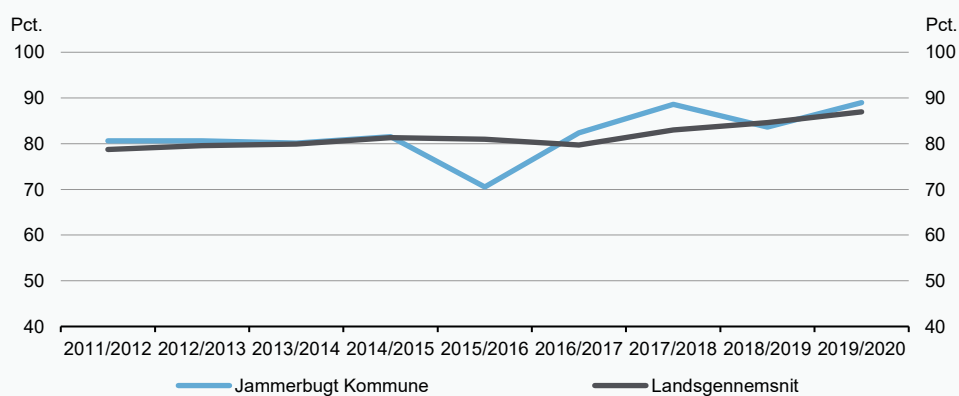
Faktisk og forventet andel elever der opfylder karakterkravet til erhvervsuddannelserne i 2018/2019



Kilde: Danmarks Statistik og egne beregninger.

Figur 2

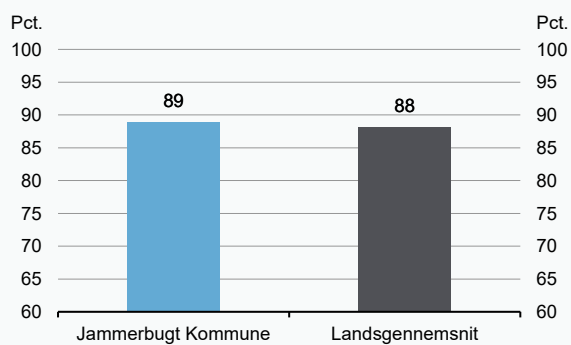
Andel elever der opfylder karakterkravet til erhvervsuddannelserne 2011/2012 til 2019/2020



Kilde: Danmarks Statistik og egne beregninger.

Figur 3

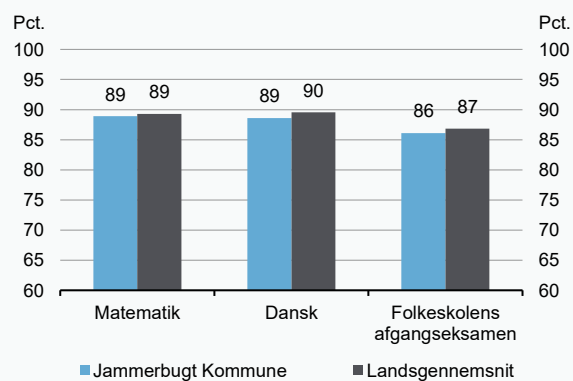
Andel elever der har taget alle de obligatoriske prøver ved folkeskolens afgangseksamen i 2018/2019



Kilde: Danmarks Statistik og egne beregninger.

Figur 4

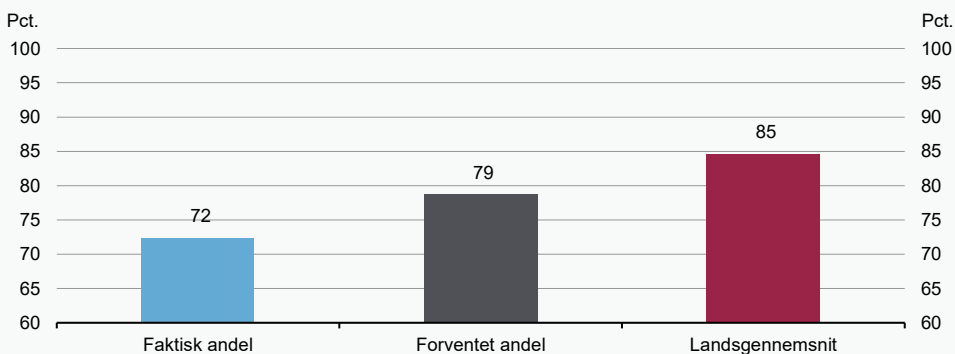
Andel elever der opfylder karakterkrav til erhvervsuddannelserne i matematik, dansk og folkeskolens afgangseksamen i 2018/2019



Kilde: Danmarks Statistik og egne beregninger.

**Figur 1**

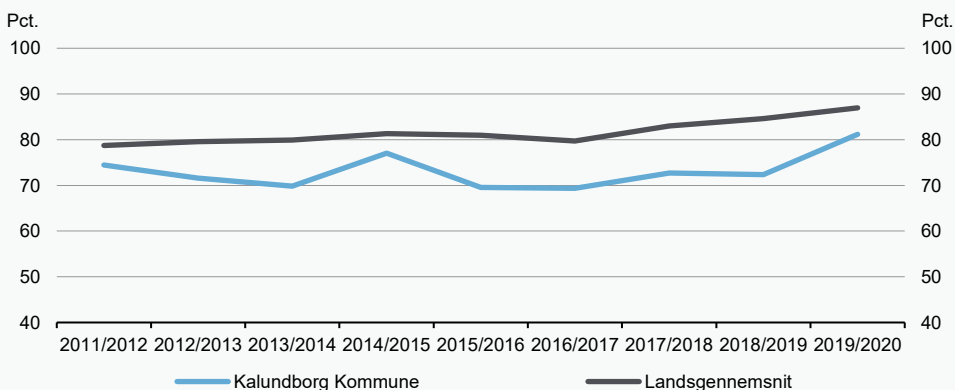
**Faktisk og forventet andel elever der opfylder karakterkravet til erhvervsuddannelserne i 2018/2019**



Kilde: Danmarks Statistik og egne beregninger.

**Figur 2**

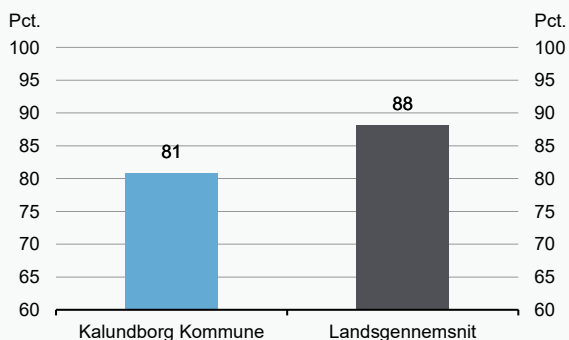
**Andel elever der opfylder karakterkravet til erhvervsuddannelserne 2011/2012 til 2019/2020**



Kilde: Danmarks Statistik og egne beregninger.

**Figur 3**

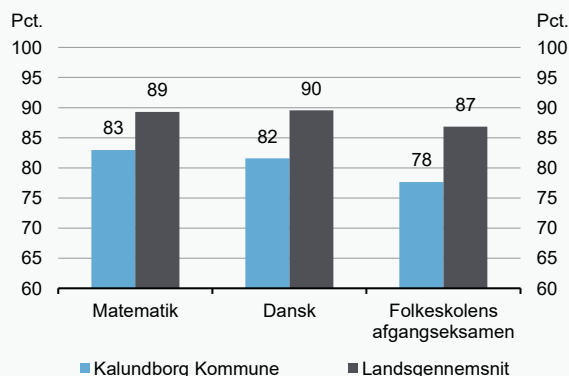
**Andel elever der har taget alle de obligatoriske prøver ved folkeskolens afgangseksamen i 2018/2019**



Kilde: Danmarks Statistik og egne beregninger.

**Figur 4**

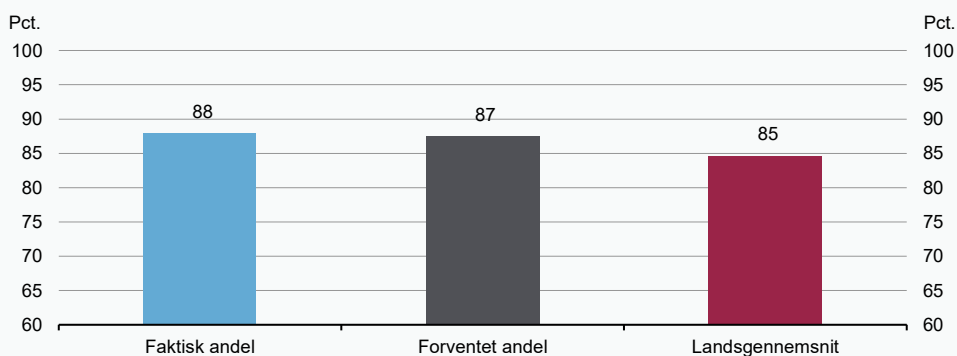
**Andel elever der opfylder karakterkrav til erhvervsuddannelserne i matematik, dansk og folkeskolens afgangseksamen i 2018/2019**



# Kerteminde Kommune

Figur 1

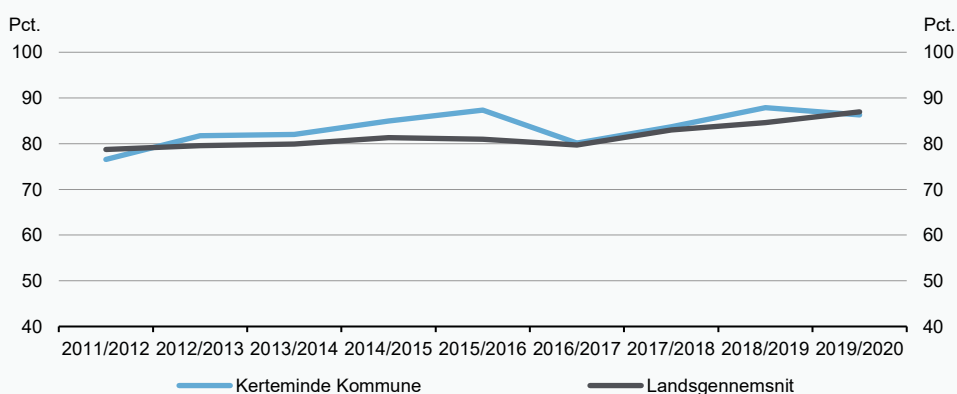
Faktisk og forventet andel elever der opfylder karakterkravet til erhvervsuddannelserne i 2018/2019



Kilde: Danmarks Statistik og egne beregninger.

Figur 2

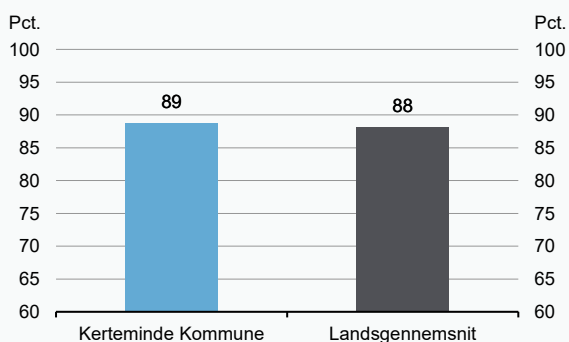
Andel elever der opfylder karakterkravet til erhvervsuddannelserne 2011/2012 til 2019/2020



Kilde: Danmarks Statistik og egne beregninger.

Figur 3

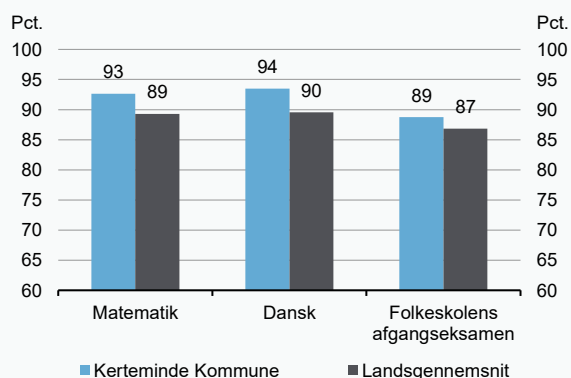
Andel elever der har taget alle de obligatoriske prøver ved folkeskolens afgangseksamen i 2018/2019



Kilde: Danmarks Statistik og egne beregninger.

Figur 4

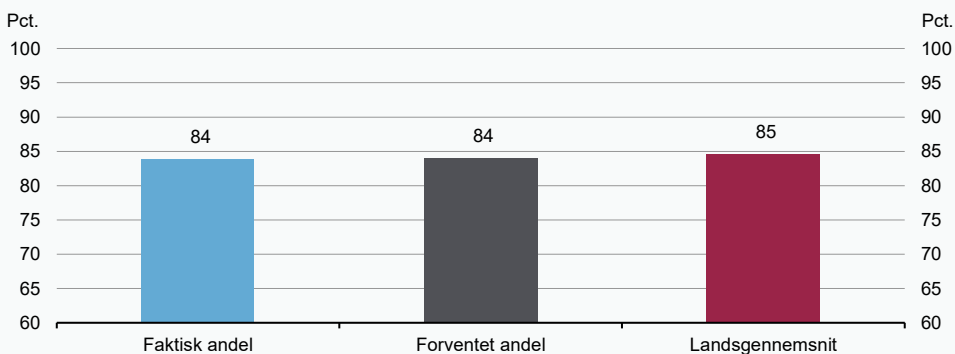
Andel elever der opfylder karakterkrav til erhvervsuddannelserne i matematik, dansk og folkeskolens afgangseksamen i 2018/2019



# Kolding Kommune

**Figur 1**

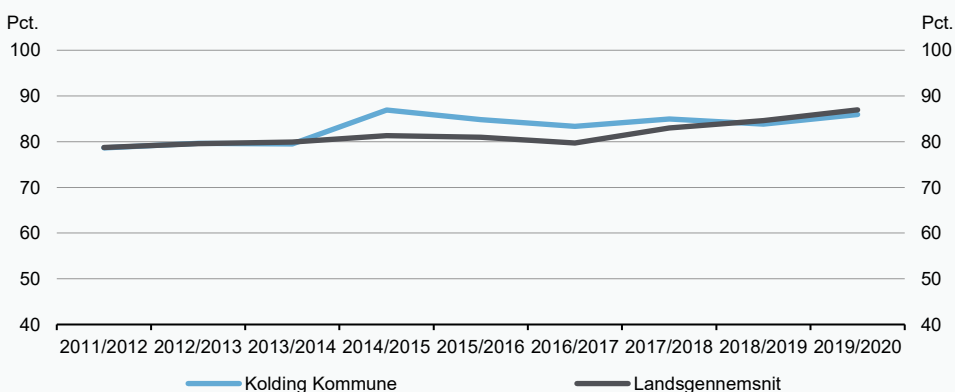
**Faktisk og forventet andel elever der opfylder karakterkravet til erhvervsuddannelserne i 2018/2019**



Kilde: Danmarks Statistik og egne beregninger.

**Figur 2**

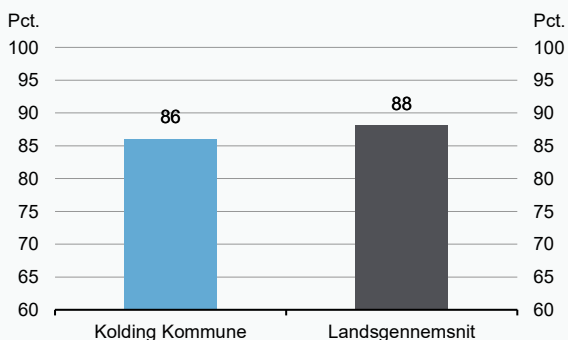
**Andel elever der opfylder karakterkravet til erhvervsuddannelserne 2011/2012 til 2019/2020**



Kilde: Danmarks Statistik og egne beregninger.

**Figur 3**

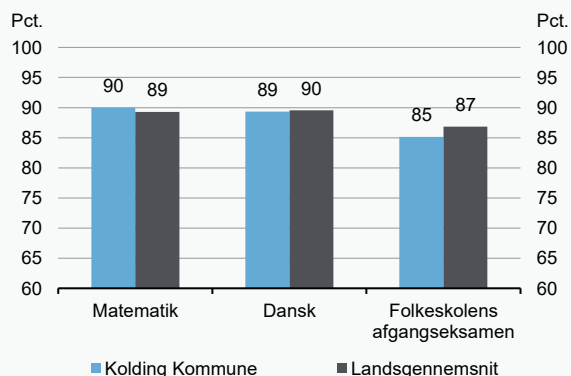
**Andel elever der har taget alle de obligatoriske prøver ved folkeskolens afgangseksamen i 2018/2019**



Kilde: Danmarks Statistik og egne beregninger.

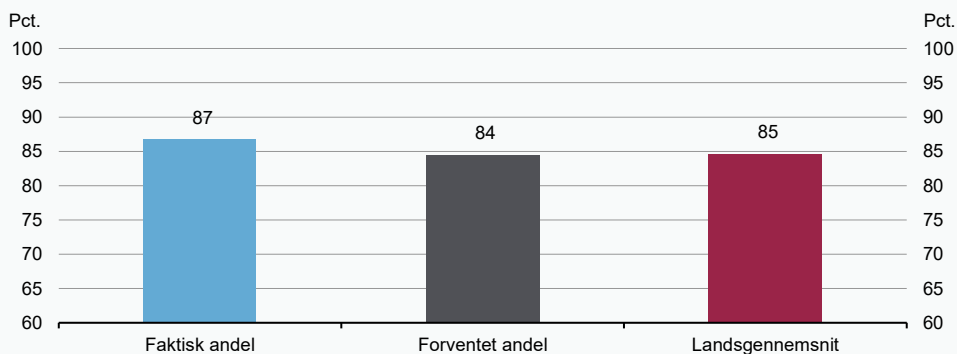
**Figur 4**

**Andel elever der opfylder karakterkrav til erhvervsuddannelserne i matematik, dansk og folkeskolens afgangseksamen i 2018/2019**



**Figur 1**

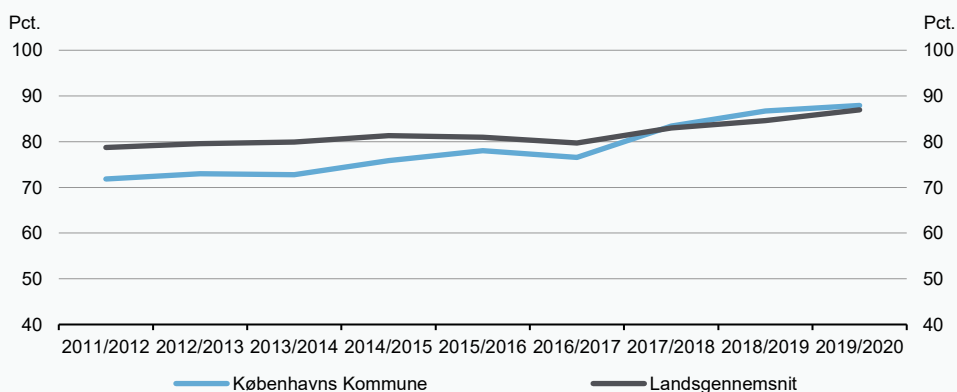
**Faktisk og forventet andel elever der opfylder karakterkravet til erhvervsuddannelserne i 2018/2019**



Kilde: Danmarks Statistik og egne beregninger.

**Figur 2**

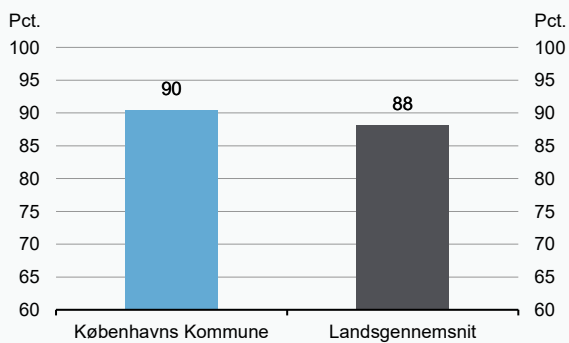
**Andel elever der opfylder karakterkravet til erhvervsuddannelserne 2011/2012 til 2019/2020**



Kilde: Danmarks Statistik og egne beregninger.

**Figur 3**

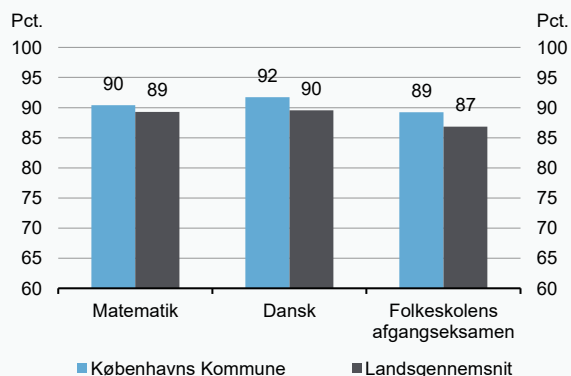
**Andel elever der har taget alle de obligatoriske prøver ved folkeskolens afgangseksamen i 2018/2019**



Kilde: Danmarks Statistik og egne beregninger.

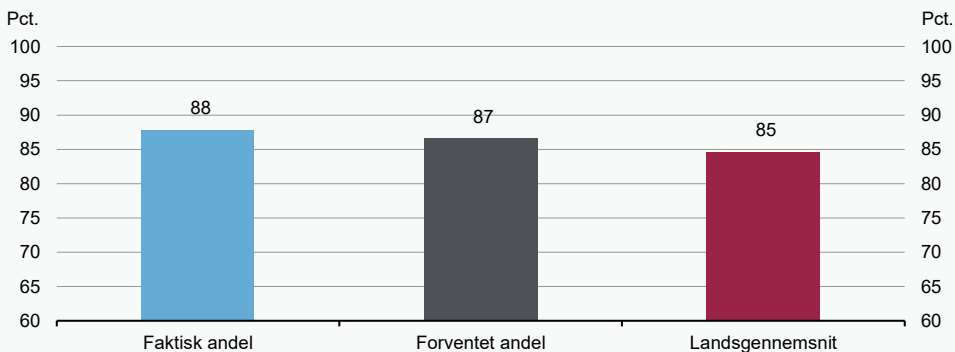
**Figur 4**

**Andel elever der opfylder karakterkrav til erhvervsuddannelserne i matematik, dansk og folkeskolens afgangseksamen i 2018/2019**



**Figur 1**

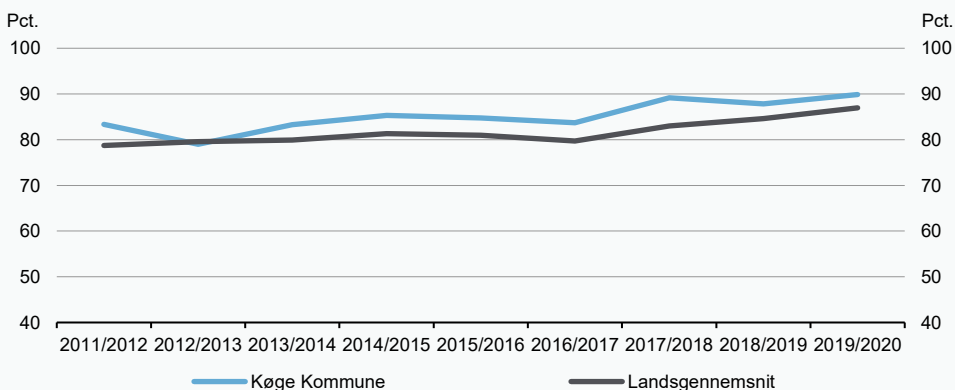
**Faktisk og forventet andel elever der opfylder karakterkravet til erhvervsuddannelserne i 2018/2019**



Kilde: Danmarks Statistik og egne beregninger.

**Figur 2**

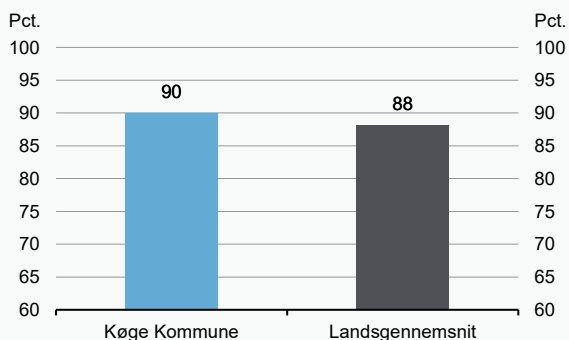
**Andel elever der opfylder karakterkravet til erhvervsuddannelserne 2011/2012 til 2019/2020**



Kilde: Danmarks Statistik og egne beregninger.

**Figur 3**

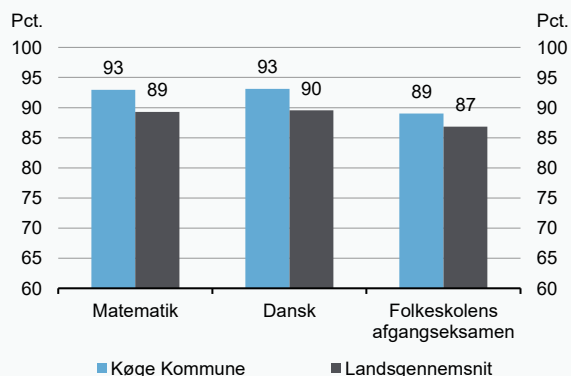
**Andel elever der har taget alle de obligatoriske prøver ved folkeskolens afgangseksamen i 2018/2019**



Kilde: Danmarks Statistik og egne beregninger.

**Figur 4**

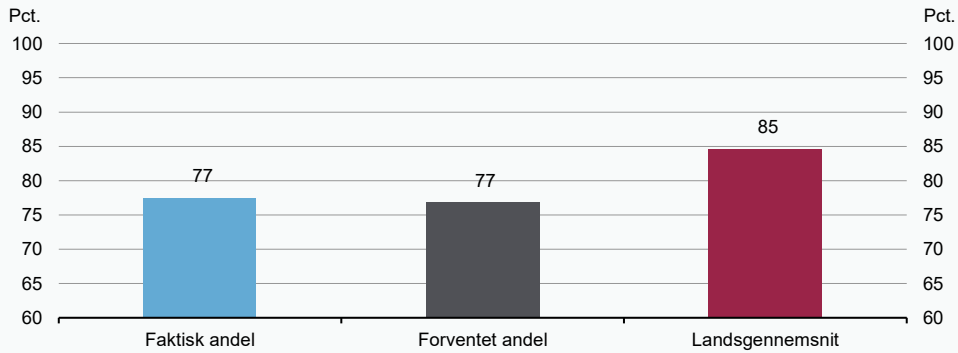
**Andel elever der opfylder karakterkrav til erhvervsuddannelserne i matematik, dansk og folkeskolens afgangseksamen i 2018/2019**



# Langeland Kommune

**Figur 1**

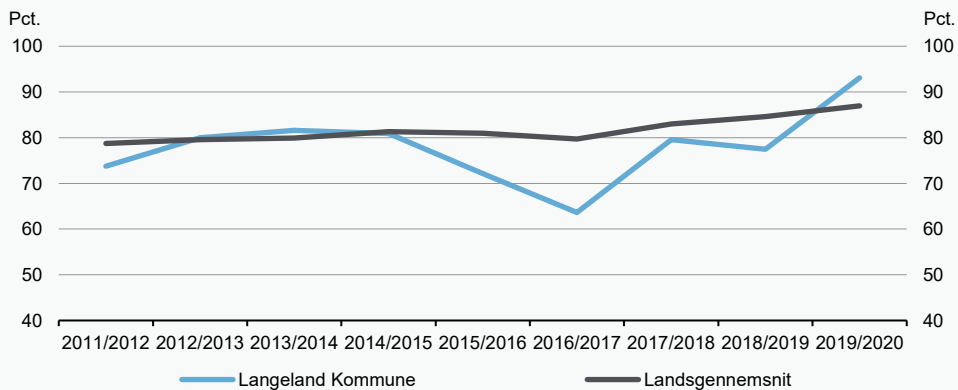
**Faktisk og forventet andel elever der opfylder karakterkravet til erhvervsuddannelserne i 2018/2019**



Kilde: Danmarks Statistik og egne beregninger.

**Figur 2**

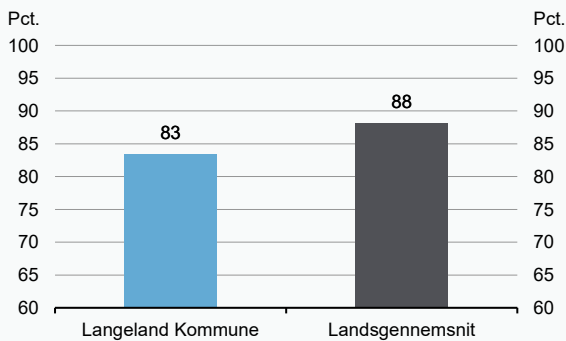
**Andel elever der opfylder karakterkravet til erhvervsuddannelserne 2011/2012 til 2019/2020**



Kilde: Danmarks Statistik og egne beregninger.

**Figur 3**

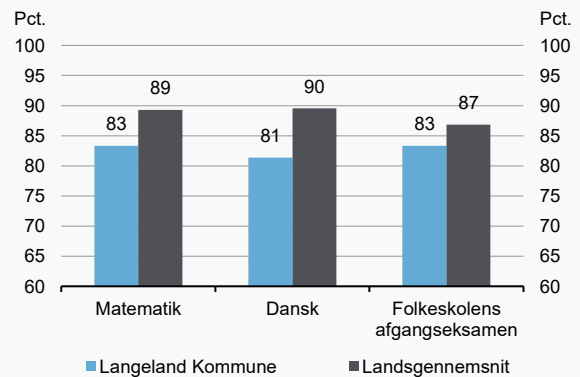
**Andel elever der har taget alle de obligatoriske prøver ved folkeskolens afgangseksamen i 2018/2019**



Kilde: Danmarks Statistik og egne beregninger.

**Figur 4**

**Andel elever der opfylder karakterkrav til erhvervsuddannelserne i matematik, dansk og folkeskolens afgangseksamen i 2018/2019**

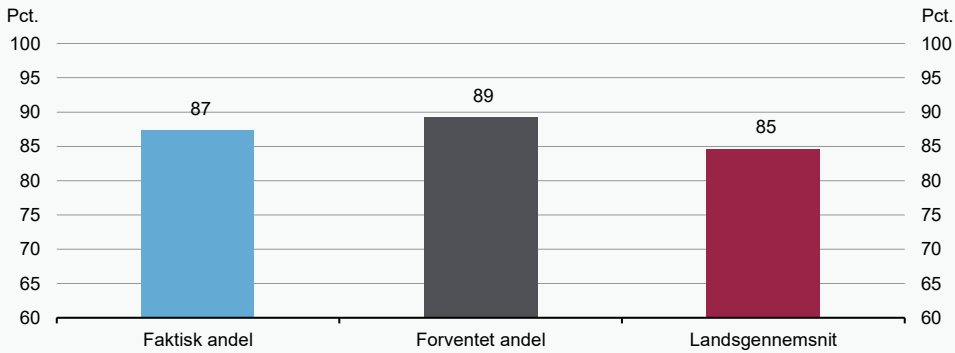




# Lejre Kommune

**Figur 1**

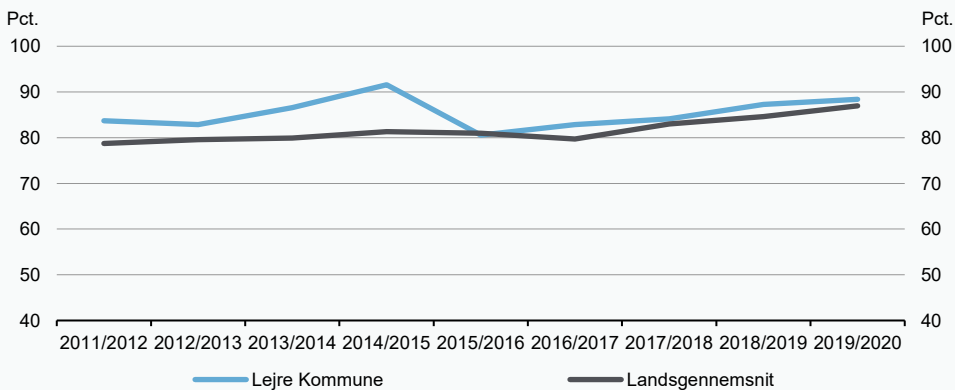
**Faktisk og forventet andel elever der opfylder karakterkravet til erhvervsuddannelserne i 2018/2019**



Kilde: Danmarks Statistik og egne beregninger.

**Figur 2**

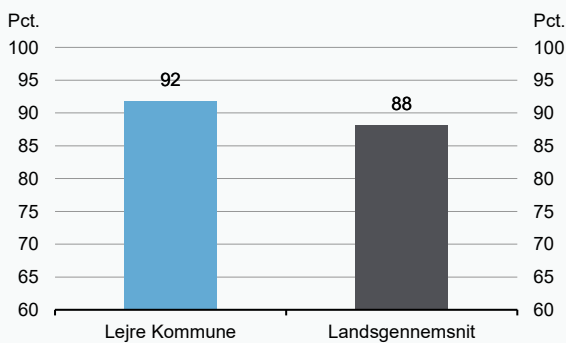
**Andel elever der opfylder karakterkravet til erhvervsuddannelserne 2011/2012 til 2019/2020**



Kilde: Danmarks Statistik og egne beregninger.

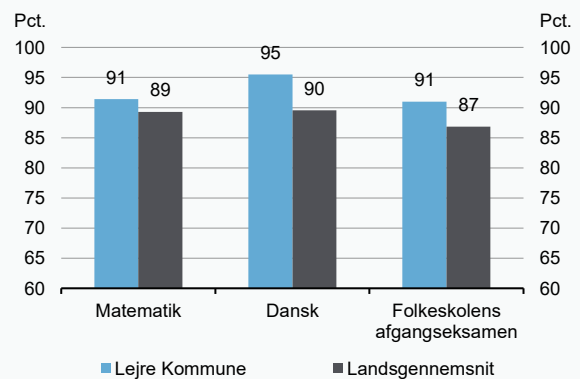
**Figur 3**

**Andel elever der har taget alle de obligatoriske prøver ved folkeskolens afgangseksamen i 2018/2019**



**Figur 4**

**Andel elever der opfylder karakterkrav til erhvervsuddannelserne i matematik, dansk og folkeskolens afgangseksamen i 2018/2019**

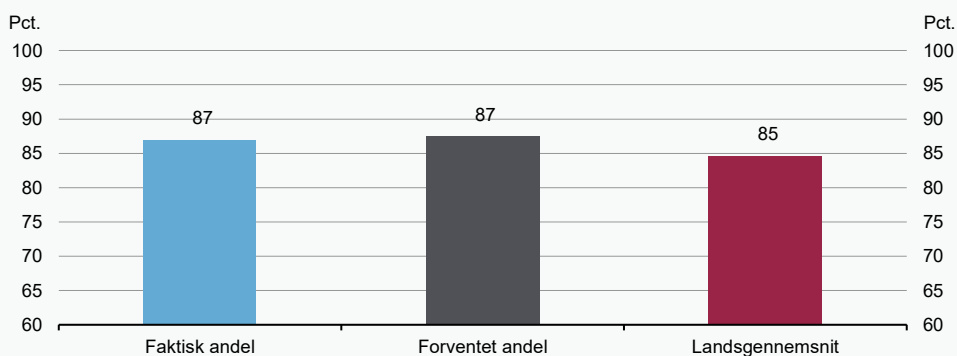


Kilde: Danmarks Statistik og egne beregninger.

# Lemvig Kommune

Figur 1

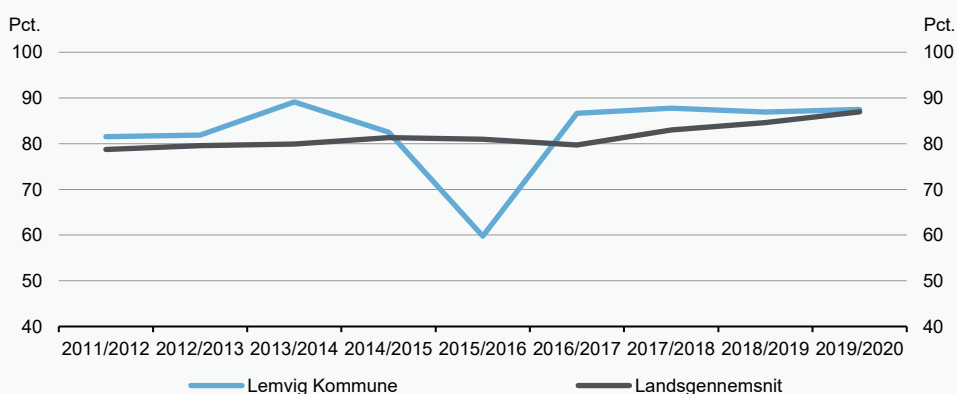
Faktisk og forventet andel elever der opfylder karakterkravet til erhvervsuddannelserne i 2018/2019



Kilde: Danmarks Statistik og egne beregninger.

Figur 2

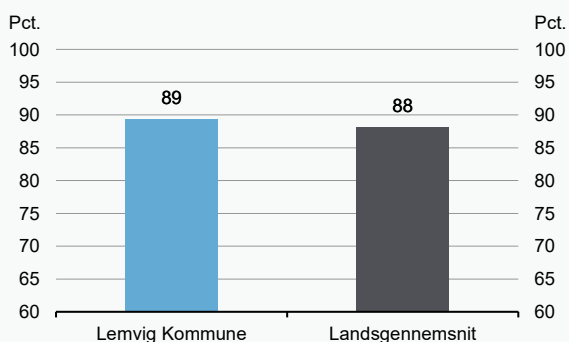
Andel elever der opfylder karakterkravet til erhvervsuddannelserne 2011/2012 til 2019/2020



Kilde: Danmarks Statistik og egne beregninger.

Figur 3

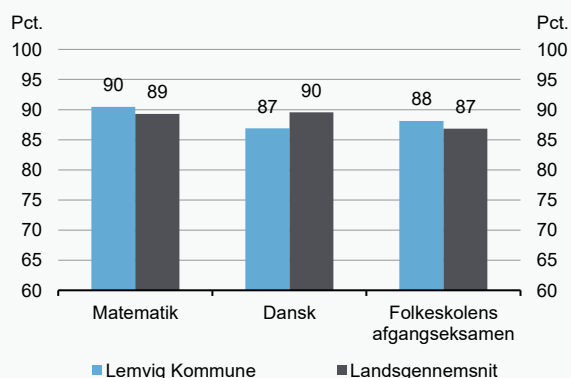
Andel elever der har taget alle de obligatoriske prøver ved folkeskolens afgangseksamen i 2018/2019



Kilde: Danmarks Statistik og egne beregninger.

Figur 4

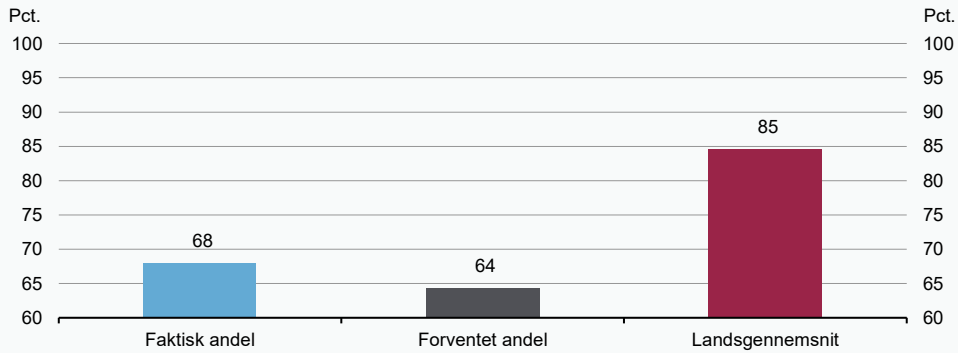
Andel elever der opfylder karakterkrav til erhvervsuddannelserne i matematik, dansk og folkeskolens afgangseksamen i 2018/2019



# Lolland Kommune

**Figur 1**

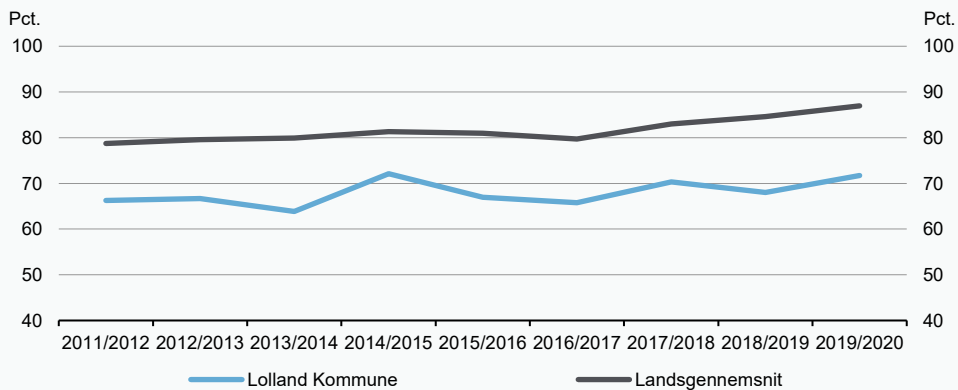
**Faktisk og forventet andel elever der opfylder karakterkravet til erhvervsuddannelserne i 2018/2019**



Kilde: Danmarks Statistik og egne beregninger.

**Figur 2**

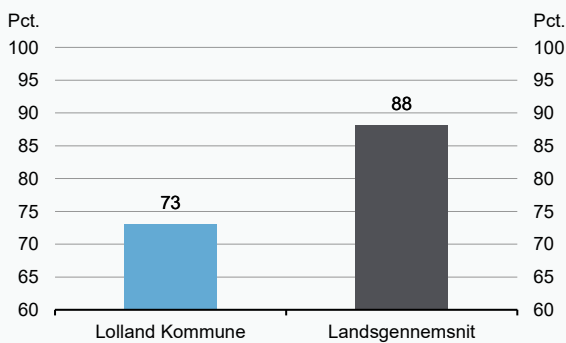
**Andel elever der opfylder karakterkravet til erhvervsuddannelserne 2011/2012 til 2019/2020**



Kilde: Danmarks Statistik og egne beregninger.

**Figur 3**

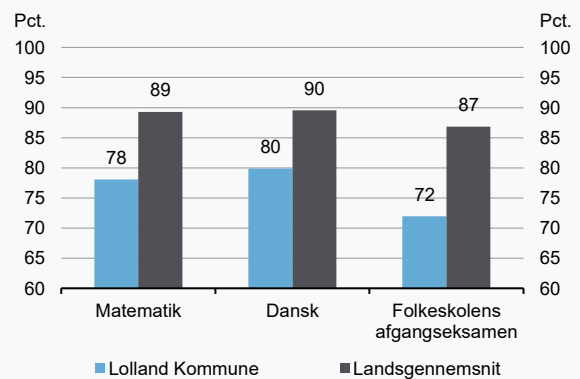
**Andel elever der har taget alle de obligatoriske prøver ved folkeskolens afgangseksamen i 2018/2019**



Kilde: Danmarks Statistik og egne beregninger.

**Figur 4**

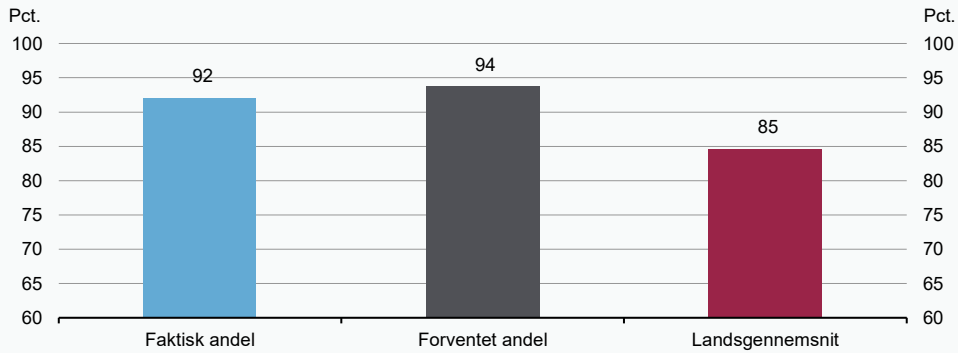
**Andel elever der opfylder karakterkrav til erhvervsuddannelserne i matematik, dansk og folkeskolens afgangseksamen i 2018/2019**



# Lyngby-Taarbæk Kommune

**Figur 1**

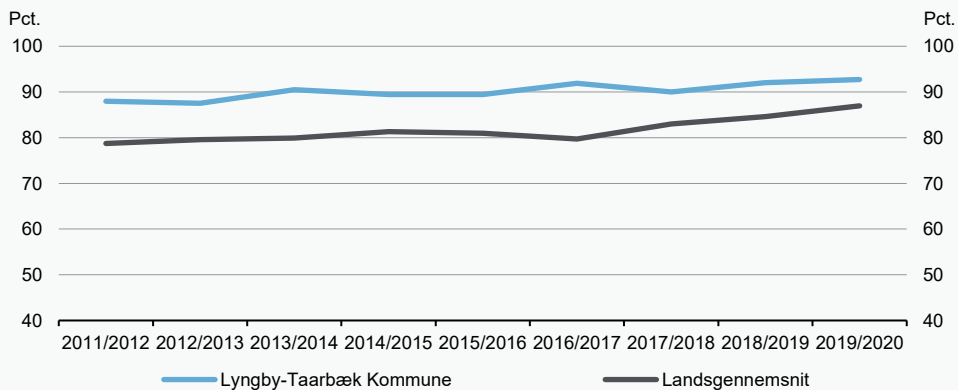
**Faktisk og forventet andel elever der opfylder karakterkravet til erhvervsuddannelserne i 2018/2019**



Kilde: Danmarks Statistik og egne beregninger.

**Figur 2**

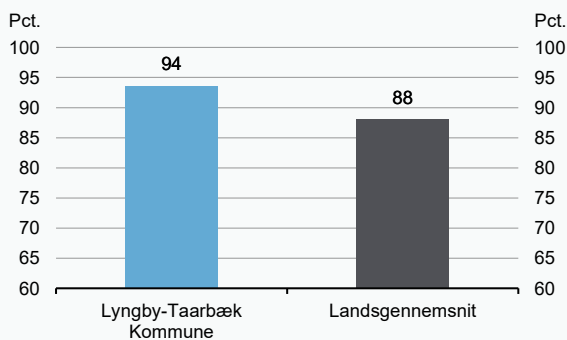
**Andel elever der opfylder karakterkravet til erhvervsuddannelserne 2011/2012 til 2019/2020**



Kilde: Danmarks Statistik og egne beregninger.

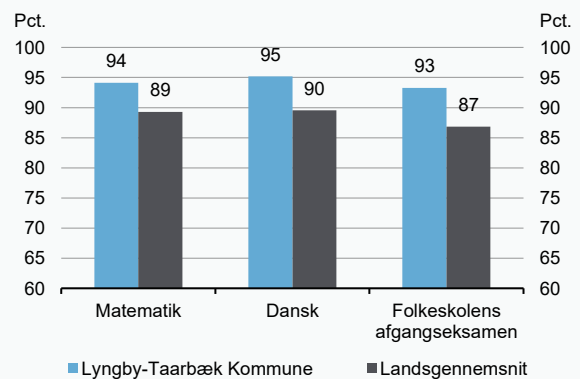
**Figur 3**

**Andel elever der har taget alle de obligatoriske prøver ved folkeskolens afgangseksamen i 2018/2019**



**Figur 4**

**Andel elever der opfylder karakterkrav til erhvervsuddannelserne i matematik, dansk og folkeskolens afgangseksamen i 2018/2019**

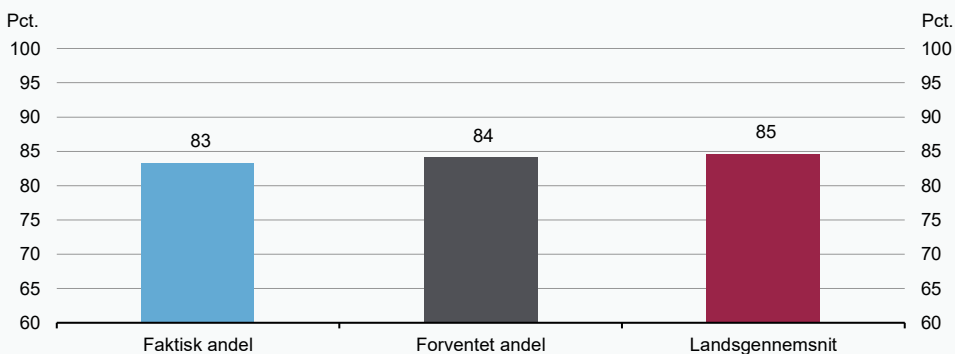


Kilde: Danmarks Statistik og egne beregninger.

# Mariagerfjord Kommune

Figur 1

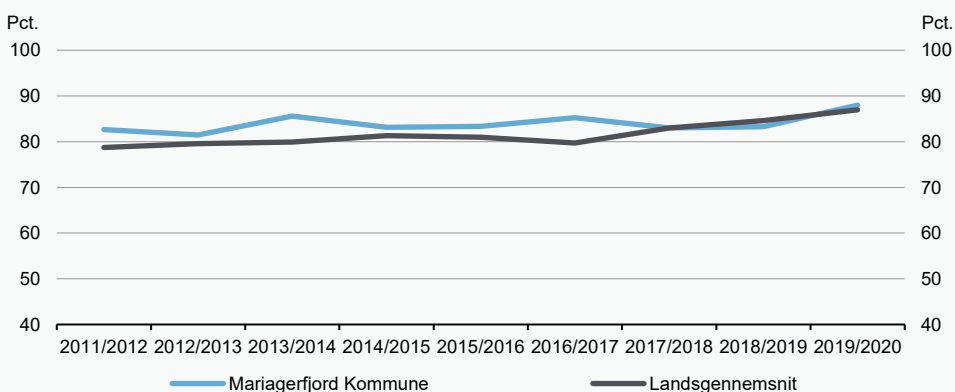
Faktisk og forventet andel elever der opfylder karakterkravet til erhvervsuddannelserne i 2018/2019



Kilde: Danmarks Statistik og egne beregninger.

Figur 2

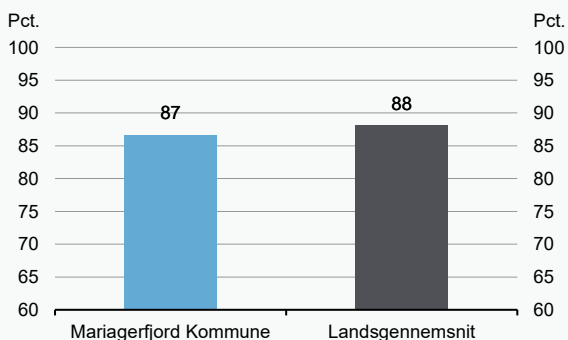
Andel elever der opfylder karakterkravet til erhvervsuddannelserne 2011/2012 til 2019/2020



Kilde: Danmarks Statistik og egne beregninger.

Figur 3

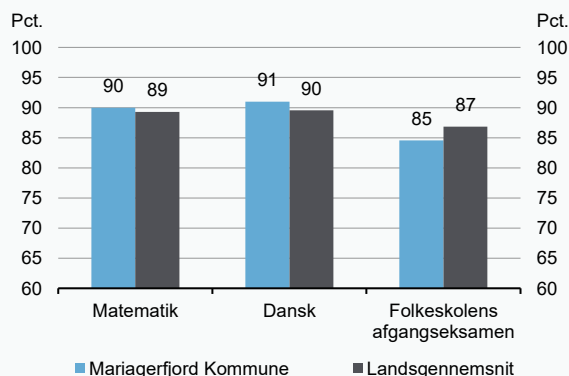
Andel elever der har taget alle de obligatoriske prøver ved folkeskolens afgangseksamen i 2018/2019



Kilde: Danmarks Statistik og egne beregninger.

Figur 4

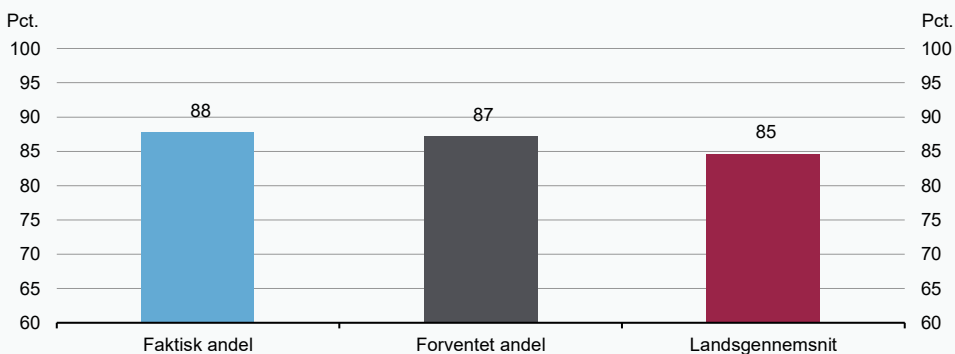
Andel elever der opfylder karakterkrav til erhvervsuddannelserne i matematik, dansk og folkeskolens afgangseksamen i 2018/2019



# Middelfart Kommune

**Figur 1**

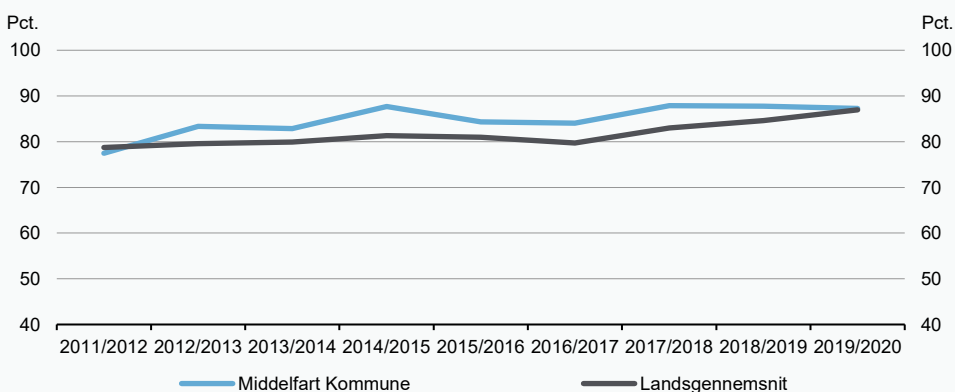
**Faktisk og forventet andel elever der opfylder karakterkravet til erhvervsuddannelserne i 2018/2019**



Kilde: Danmarks Statistik og egne beregninger.

**Figur 2**

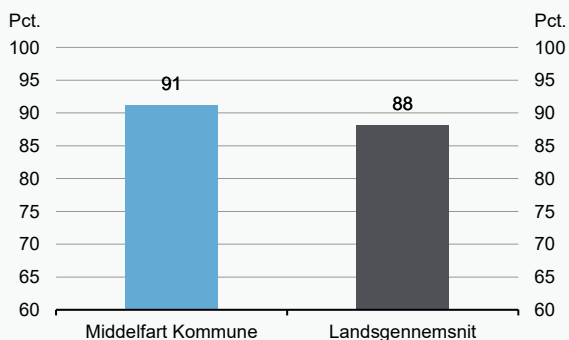
**Andel elever der opfylder karakterkravet til erhvervsuddannelserne 2011/2012 til 2019/2020**



Kilde: Danmarks Statistik og egne beregninger.

**Figur 3**

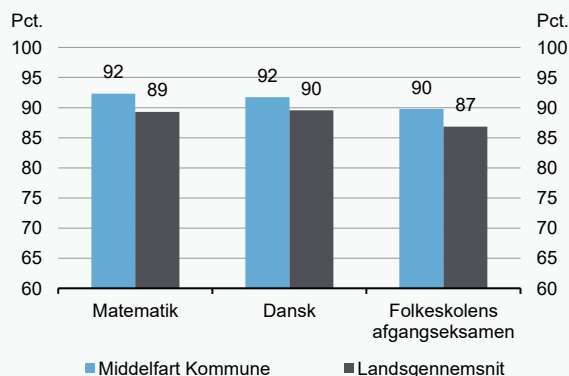
**Andel elever der har taget alle de obligatoriske prøver ved folkeskolens afgangseksamen i 2018/2019**



Kilde: Danmarks Statistik og egne beregninger.

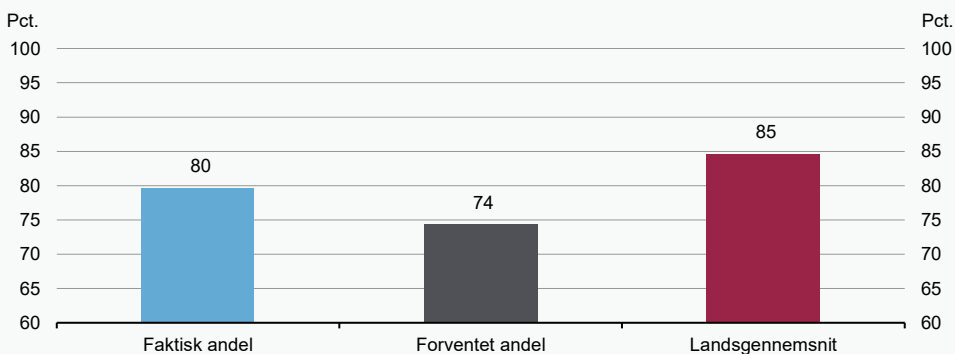
**Figur 4**

**Andel elever der opfylder karakterkrav til erhvervsuddannelserne i matematik, dansk og folkeskolens afgangseksamen i 2018/2019**



**Figur 1**

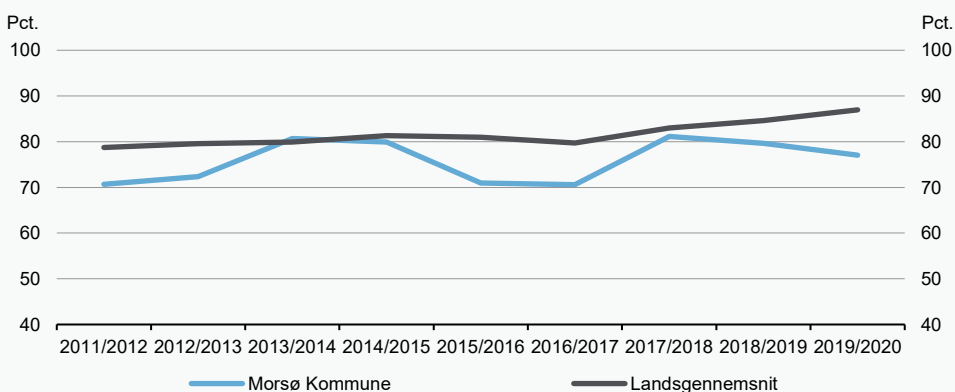
Faktisk og forventet andel elever der opfylder karakterkravet til erhvervsuddannelserne i 2018/2019



Kilde: Danmarks Statistik og egne beregninger.

**Figur 2**

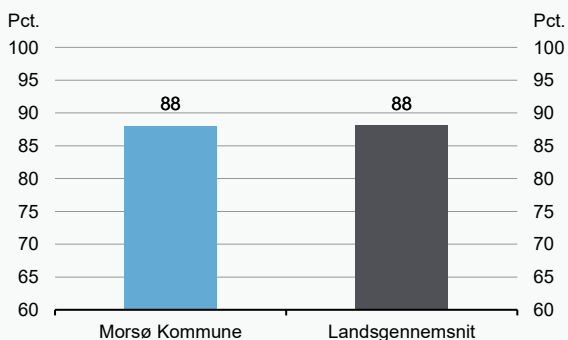
Andel elever der opfylder karakterkravet til erhvervsuddannelserne 2011/2012 til 2019/2020



Kilde: Danmarks Statistik og egne beregninger.

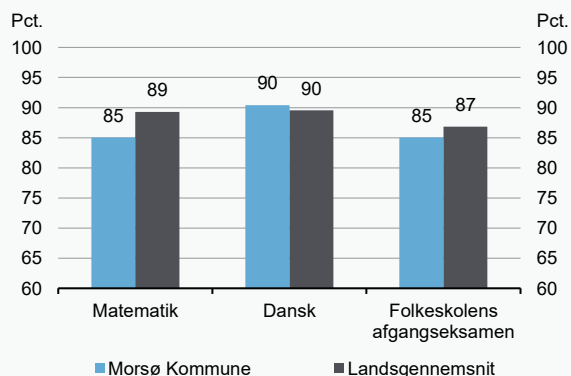
**Figur 3**

Andel elever der har taget alle de obligatoriske prøver ved folkeskolens afgangseksamen i 2018/2019



**Figur 4**

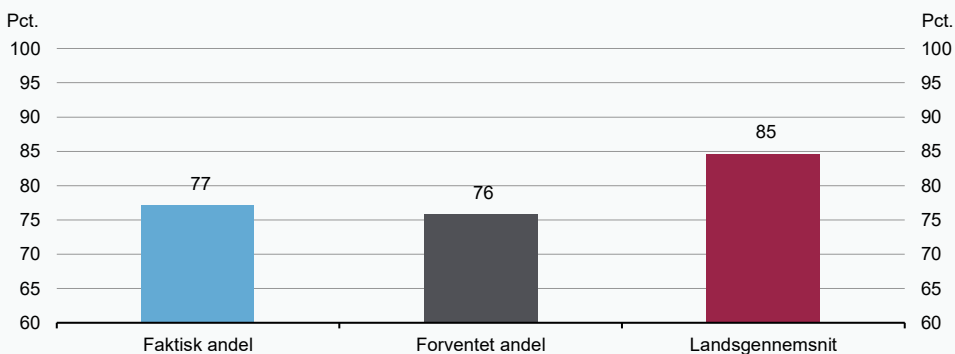
Andel elever der opfylder karakterkrav til erhvervsuddannelserne i matematik, dansk og folkeskolens afgangseksamen i 2018/2019



Kilde: Danmarks Statistik og egne beregninger.

**Figur 1**

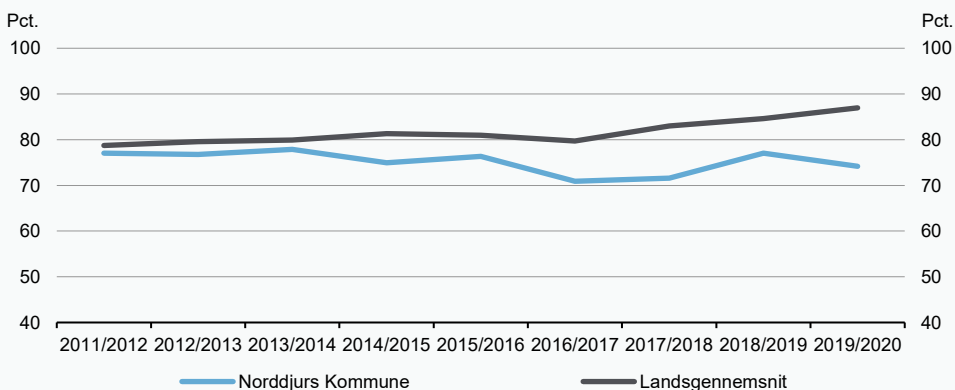
**Faktisk og forventet andel elever der opfylder karakterkravet til erhvervsuddannelserne i 2018/2019**



Kilde: Danmarks Statistik og egne beregninger.

**Figur 2**

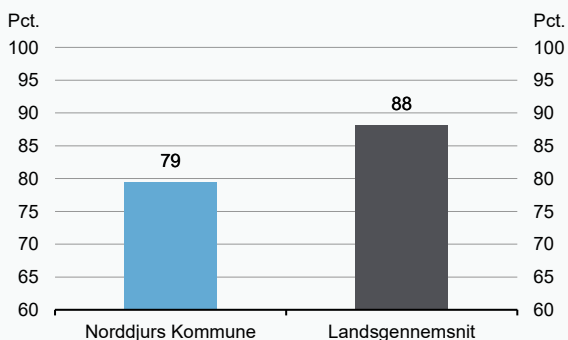
**Andel elever der opfylder karakterkravet til erhvervsuddannelserne 2011/2012 til 2019/2020**



Kilde: Danmarks Statistik og egne beregninger.

**Figur 3**

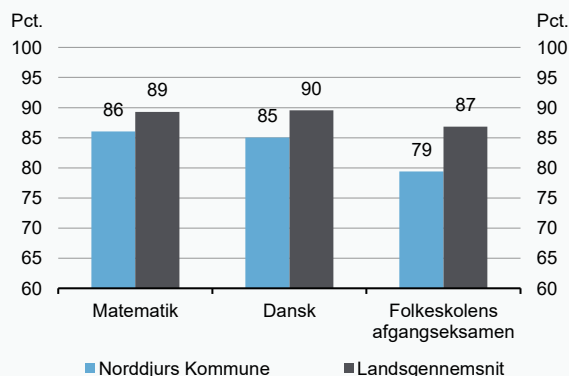
**Andel elever der har taget alle de obligatoriske prøver ved folkeskolens afgangseksamen i 2018/2019**



Kilde: Danmarks Statistik og egne beregninger.

**Figur 4**

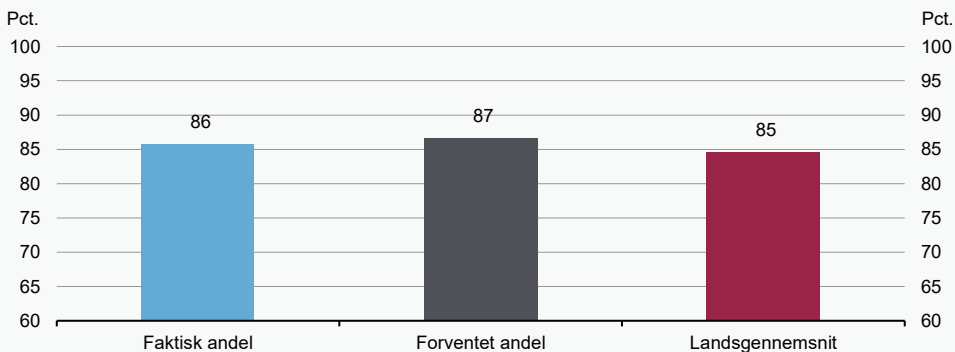
**Andel elever der opfylder karakterkrav til erhvervsuddannelserne i matematik, dansk og folkeskolens afgangseksamen i 2018/2019**





**Figur 1**

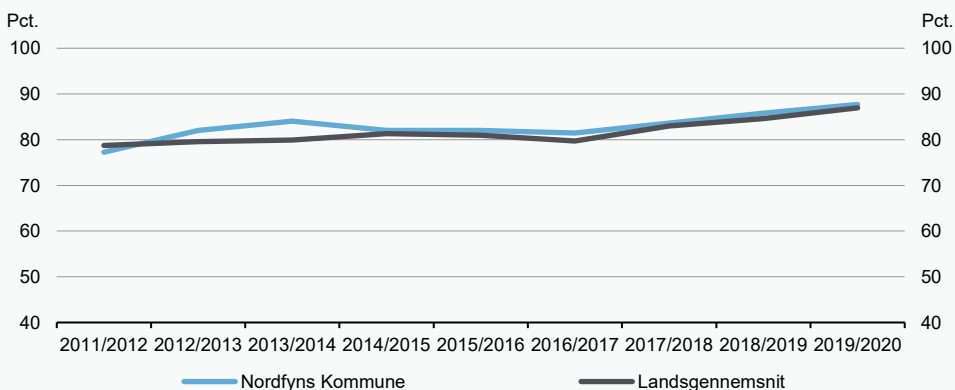
**Faktisk og forventet andel elever der opfylder karakterkravet til erhvervsuddannelserne i 2018/2019**



Kilde: Danmarks Statistik og egne beregninger.

**Figur 2**

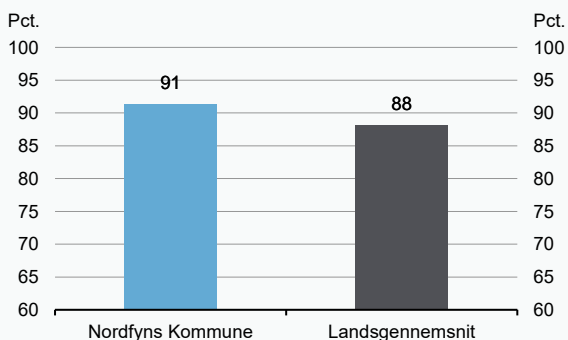
**Andel elever der opfylder karakterkravet til erhvervsuddannelserne 2011/2012 til 2019/2020**



Kilde: Danmarks Statistik og egne beregninger.

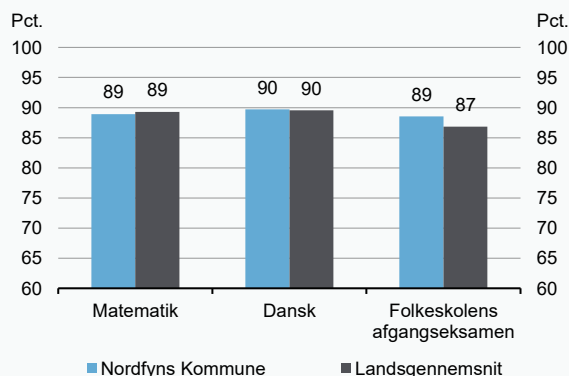
**Figur 3**

**Andel elever der har taget alle de obligatoriske prøver ved folkeskolens afgangseksamen i 2018/2019**



**Figur 4**

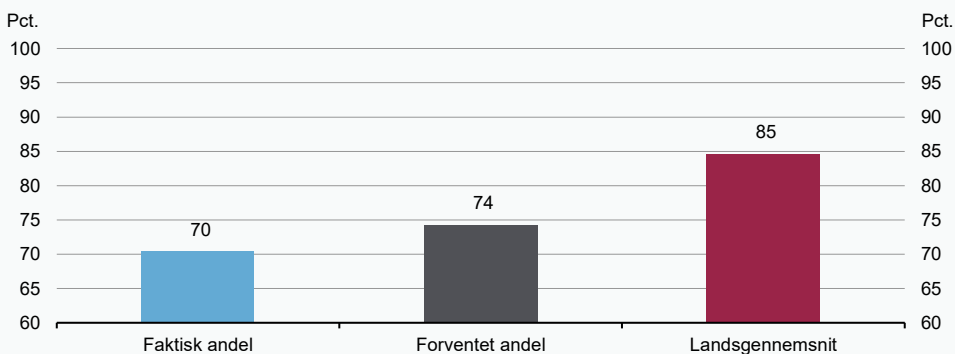
**Andel elever der opfylder karakterkrav til erhvervsuddannelserne i matematik, dansk og folkeskolens afgangseksamen i 2018/2019**



Kilde: Danmarks Statistik og egne beregninger.

**Figur 1**

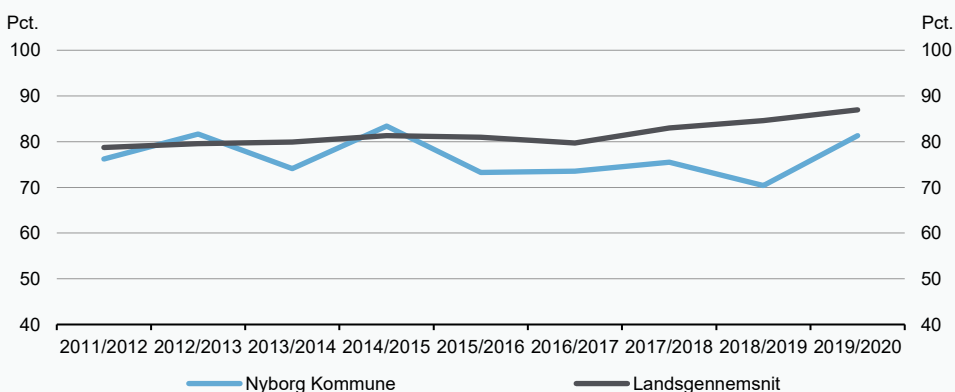
**Faktisk og forventet andel elever der opfylder karakterkravet til erhvervsuddannelserne i 2018/2019**



Kilde: Danmarks Statistik og egne beregninger.

**Figur 2**

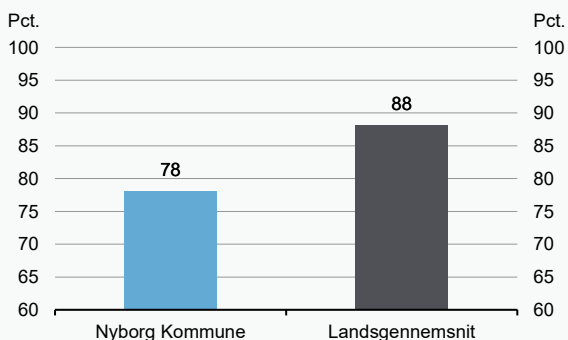
**Andel elever der opfylder karakterkravet til erhvervsuddannelserne 2011/2012 til 2019/2020**



Kilde: Danmarks Statistik og egne beregninger.

**Figur 3**

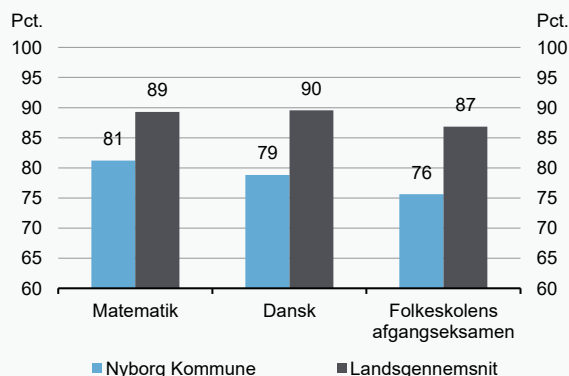
**Andel elever der har taget alle de obligatoriske prøver ved folkeskolens afgangseksamen i 2018/2019**



Kilde: Danmarks Statistik og egne beregninger.

**Figur 4**

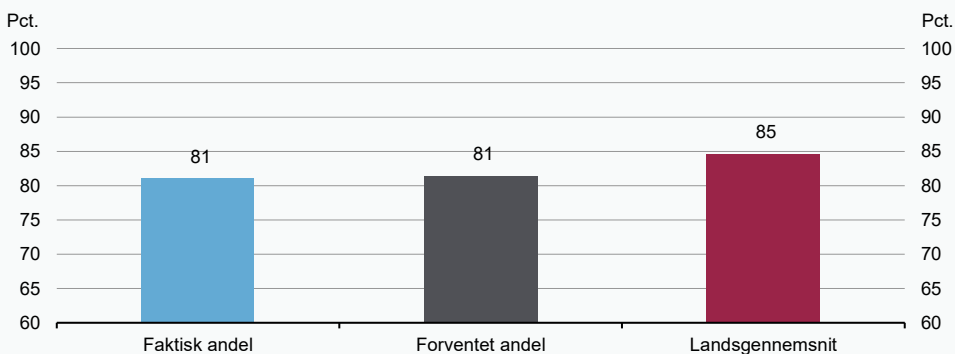
**Andel elever der opfylder karakterkrav til erhvervsuddannelserne i matematik, dansk og folkeskolens afgangseksamen i 2018/2019**



# Næstved Kommune

**Figur 1**

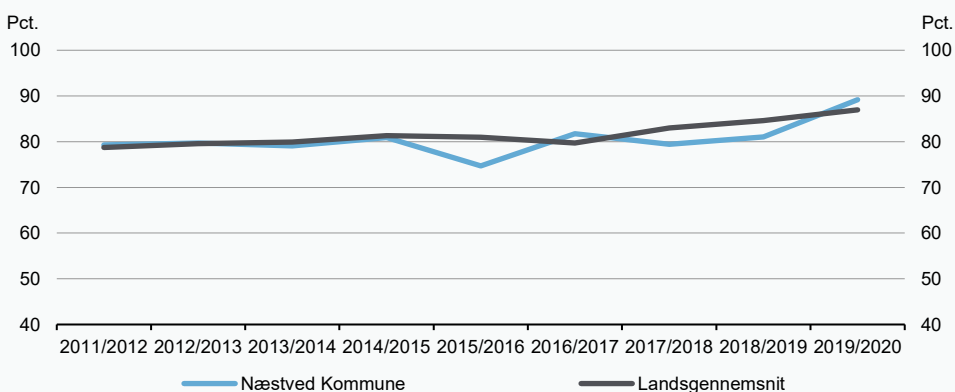
**Faktisk og forventet andel elever der opfylder karakterkravet til erhvervsuddannelserne i 2018/2019**



Kilde: Danmarks Statistik og egne beregninger.

**Figur 2**

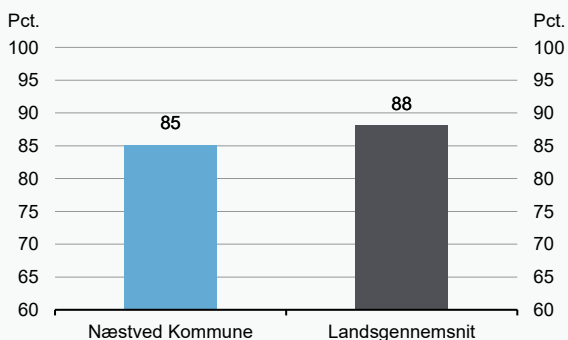
**Andel elever der opfylder karakterkravet til erhvervsuddannelserne 2011/2012 til 2019/2020**



Kilde: Danmarks Statistik og egne beregninger.

**Figur 3**

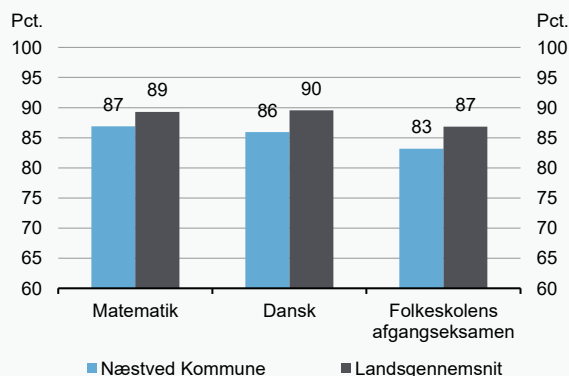
**Andel elever der har taget alle de obligatoriske prøver ved folkeskolens afgangseksamen i 2018/2019**



Kilde: Danmarks Statistik og egne beregninger.

**Figur 4**

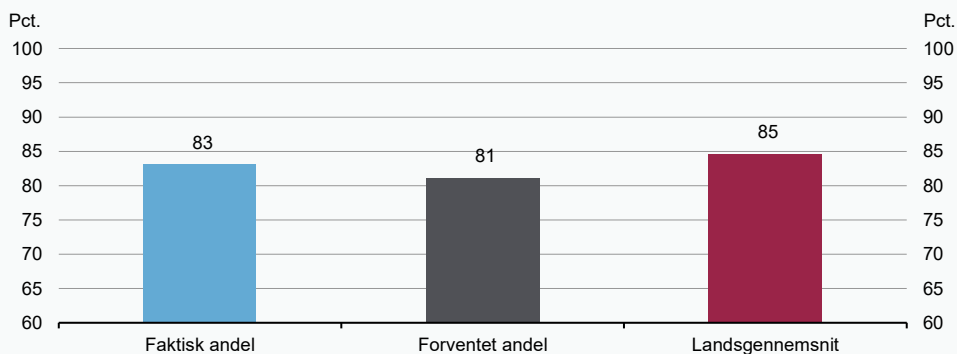
**Andel elever der opfylder karakterkrav til erhvervsuddannelserne i matematik, dansk og folkeskolens afgangseksamen i 2018/2019**



# Odder Kommune

Figur 1

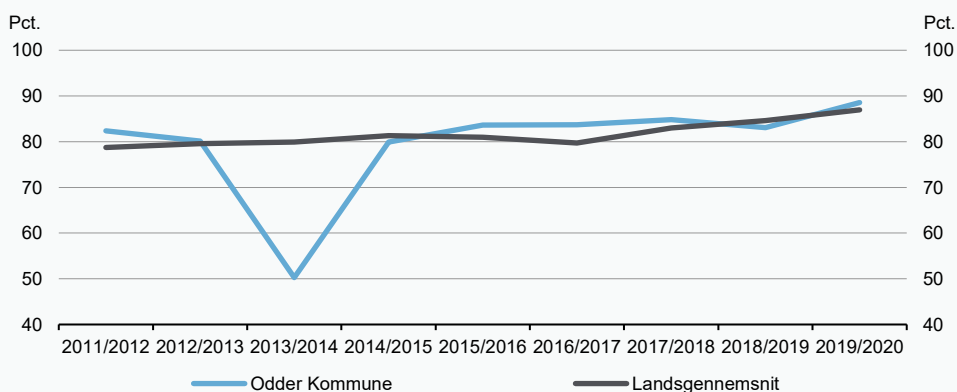
Faktisk og forventet andel elever der opfylder karakterkravet til erhvervsuddannelserne i 2018/2019



Kilde: Danmarks Statistik og egne beregninger.

Figur 2

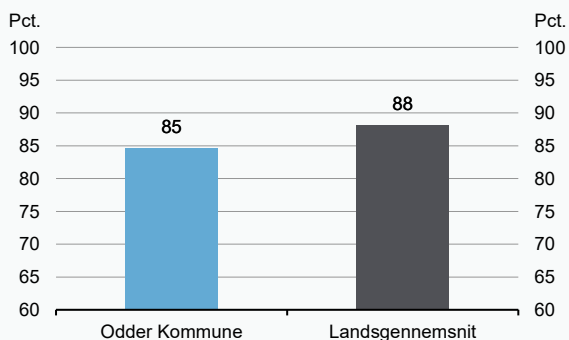
Andel elever der opfylder karakterkravet til erhvervsuddannelserne 2011/2012 til 2019/2020



Kilde: Danmarks Statistik og egne beregninger.

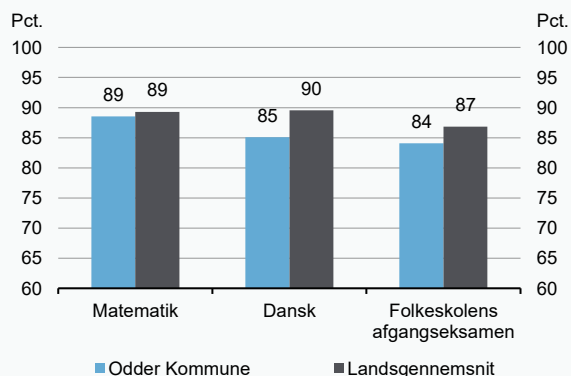
Figur 3

Andel elever der har taget alle de obligatoriske prøver ved folkeskolens afgangseksamen i 2018/2019



Figur 4

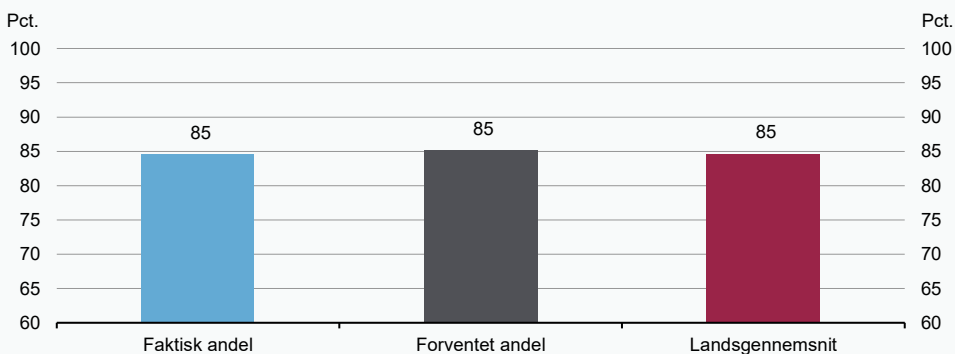
Andel elever der opfylder karakterkrav til erhvervsuddannelserne i matematik, dansk og folkeskolens afgangseksamen i 2018/2019



Kilde: Danmarks Statistik og egne beregninger.

**Figur 1**

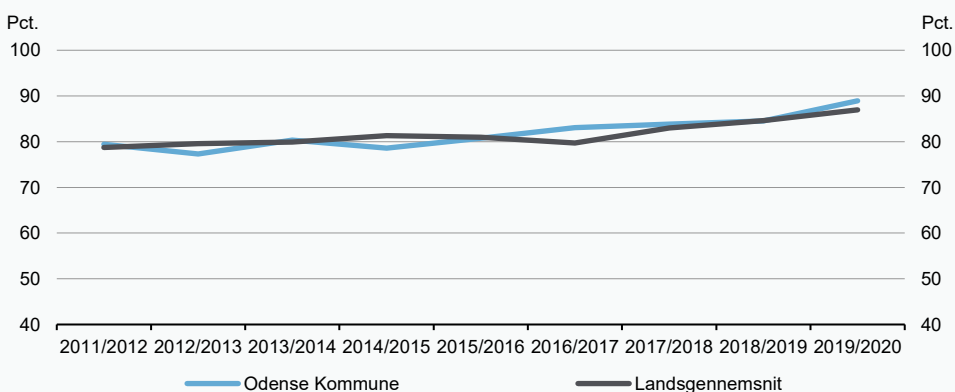
**Faktisk og forventet andel elever der opfylder karakterkravet til erhvervsuddannelserne i 2018/2019**



Kilde: Danmarks Statistik og egne beregninger.

**Figur 2**

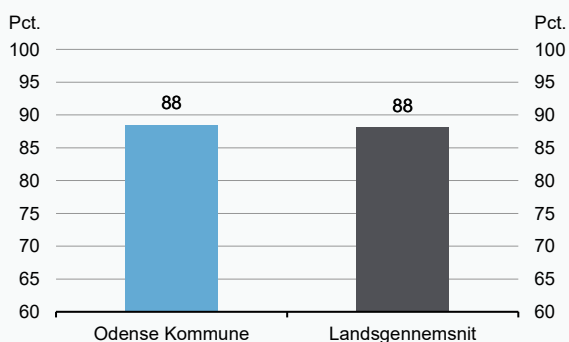
**Andel elever der opfylder karakterkravet til erhvervsuddannelserne 2011/2012 til 2019/2020**



Kilde: Danmarks Statistik og egne beregninger.

**Figur 3**

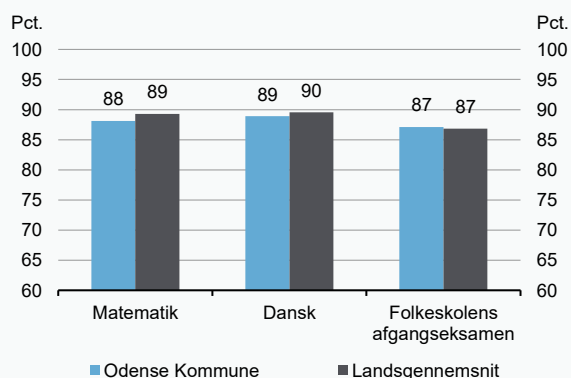
**Andel elever der har taget alle de obligatoriske prøver ved folkeskolens afgangseksamen i 2018/2019**



Kilde: Danmarks Statistik og egne beregninger.

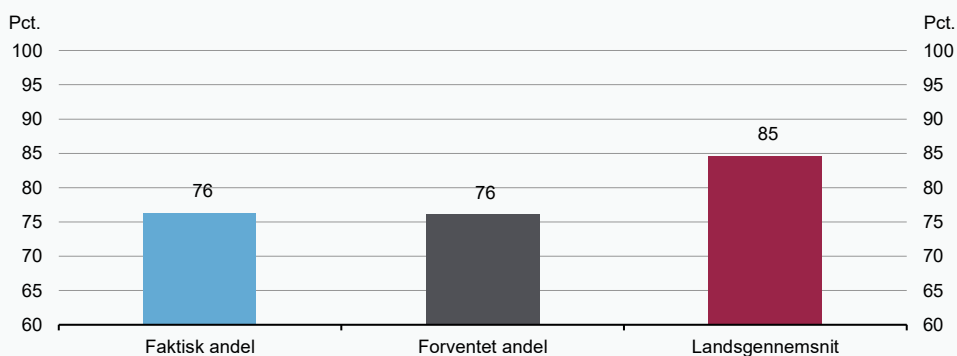
**Figur 4**

**Andel elever der opfylder karakterkrav til erhvervsuddannelserne i matematik, dansk og folkeskolens afgangseksamen i 2018/2019**



**Figur 1**

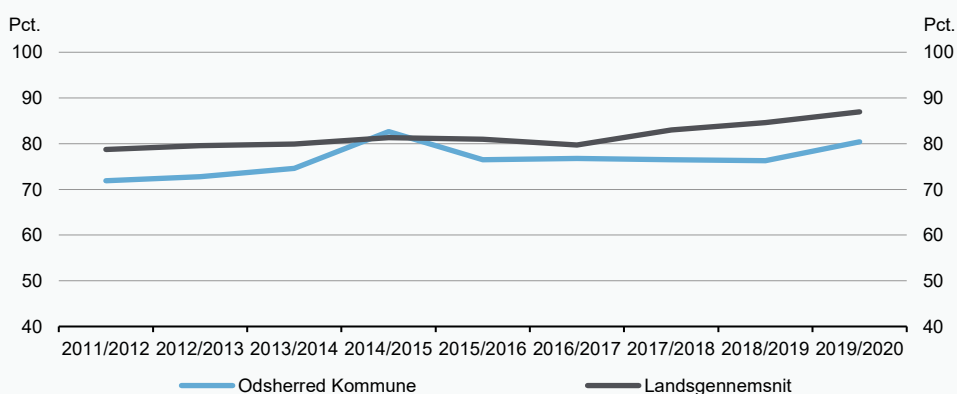
**Faktisk og forventet andel elever der opfylder karakterkravet til erhvervsuddannelserne i 2018/2019**



Kilde: Danmarks Statistik og egne beregninger.

**Figur 2**

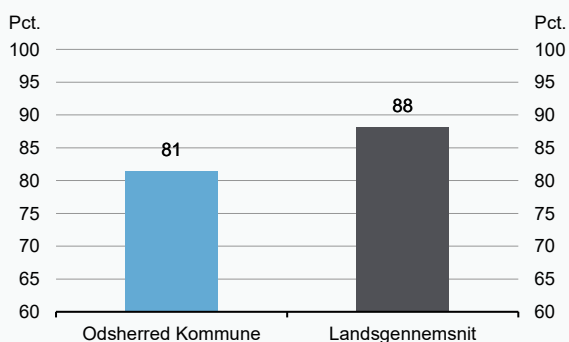
**Andel elever der opfylder karakterkravet til erhvervsuddannelserne 2011/2012 til 2019/2020**



Kilde: Danmarks Statistik og egne beregninger.

**Figur 3**

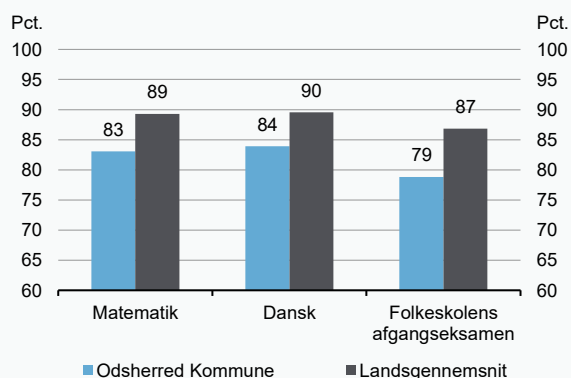
**Andel elever der har taget alle de obligatoriske prøver ved folkeskolens afgangseksamen i 2018/2019**



Kilde: Danmarks Statistik og egne beregninger.

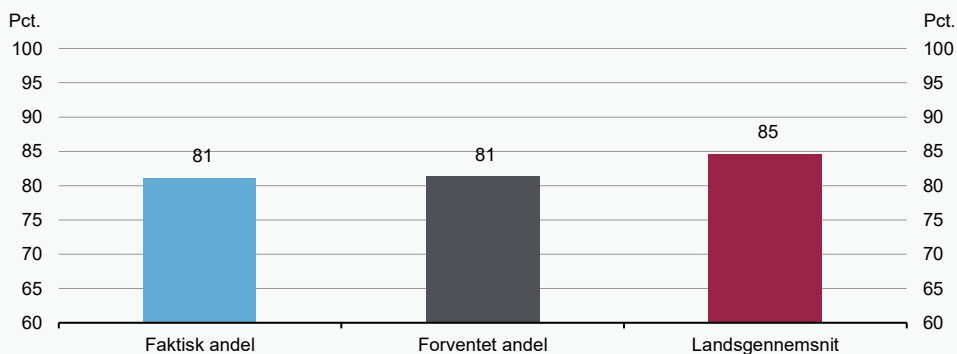
**Figur 4**

**Andel elever der opfylder karakterkrav til erhvervsuddannelserne i matematik, dansk og folkeskolens afgangseksamen i 2018/2019**



**Figur 1**

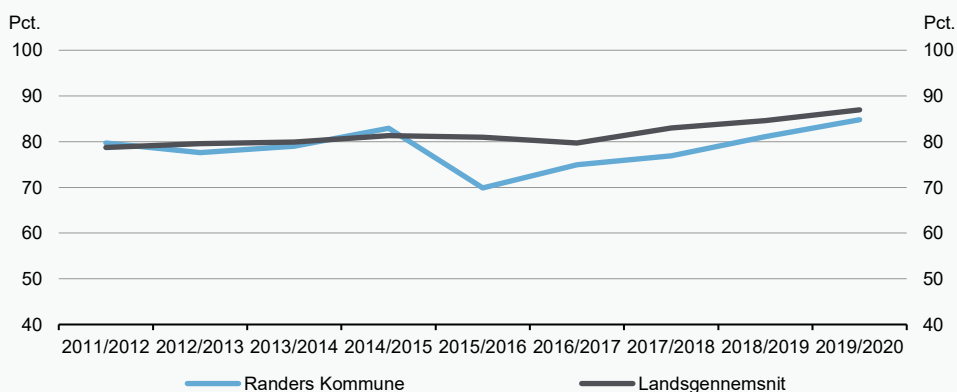
**Faktisk og forventet andel elever der opfylder karakterkravet til erhvervsuddannelserne i 2018/2019**



Kilde: Danmarks Statistik og egne beregninger.

**Figur 2**

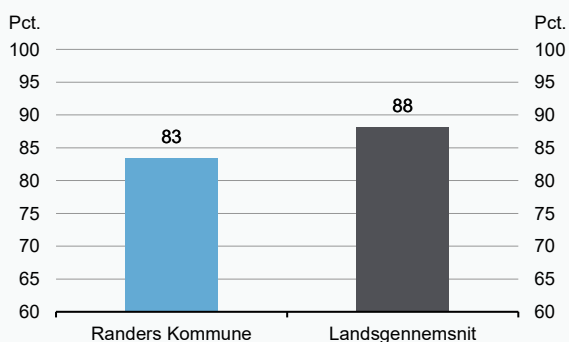
**Andel elever der opfylder karakterkravet til erhvervsuddannelserne 2011/2012 til 2019/2020**



Kilde: Danmarks Statistik og egne beregninger.

**Figur 3**

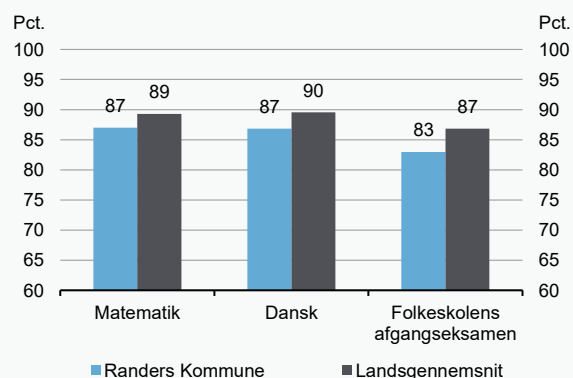
**Andel elever der har taget alle de obligatoriske prøver ved folkeskolens afgangseksamen i 2018/2019**



Kilde: Danmarks Statistik og egne beregninger.

**Figur 4**

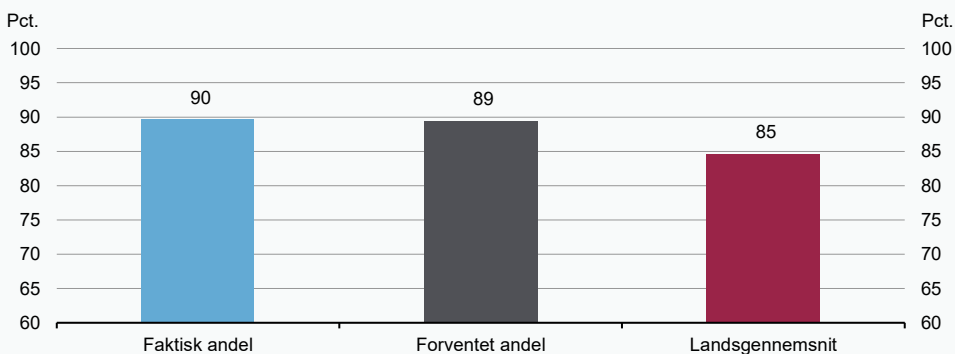
**Andel elever der opfylder karakterkrav til erhvervsuddannelserne i matematik, dansk og folkeskolens afgangseksamen i 2018/2019**



# Rebild Kommune

Figur 1

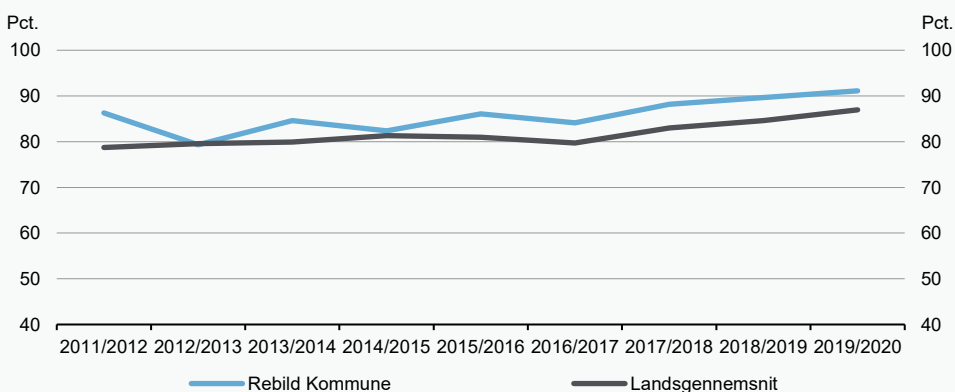
Faktisk og forventet andel elever der opfylder karakterkravet til erhvervsuddannelserne i 2018/2019



Kilde: Danmarks Statistik og egne beregninger.

Figur 2

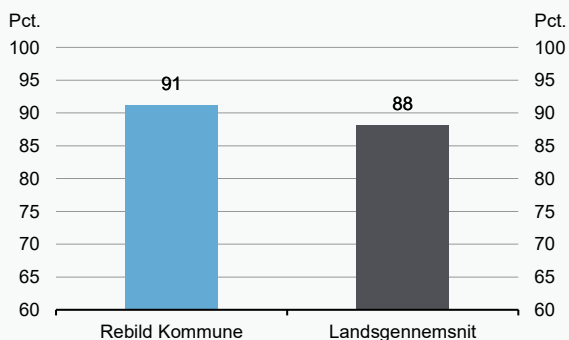
Andel elever der opfylder karakterkravet til erhvervsuddannelserne 2011/2012 til 2019/2020



Kilde: Danmarks Statistik og egne beregninger.

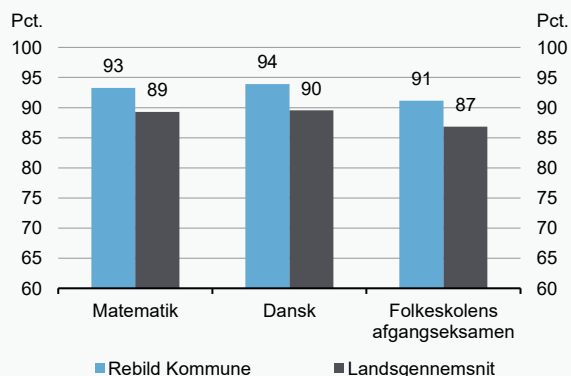
Figur 3

Andel elever der har taget alle de obligatoriske prøver ved folkeskolens afgangseksamen i 2018/2019



Figur 4

Andel elever der opfylder karakterkrav til erhvervsuddannelserne i matematik, dansk og folkeskolens afgangseksamen i 2018/2019



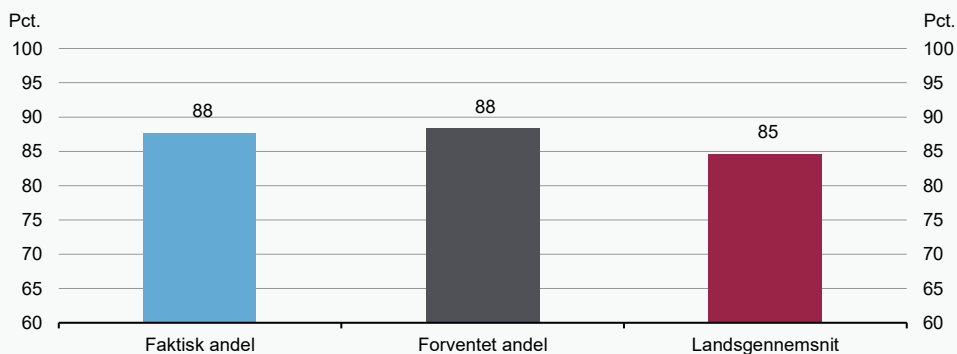
Kilde: Danmarks Statistik og egne beregninger.



# Ringkøbing-Skjern Kommune

**Figur 1**

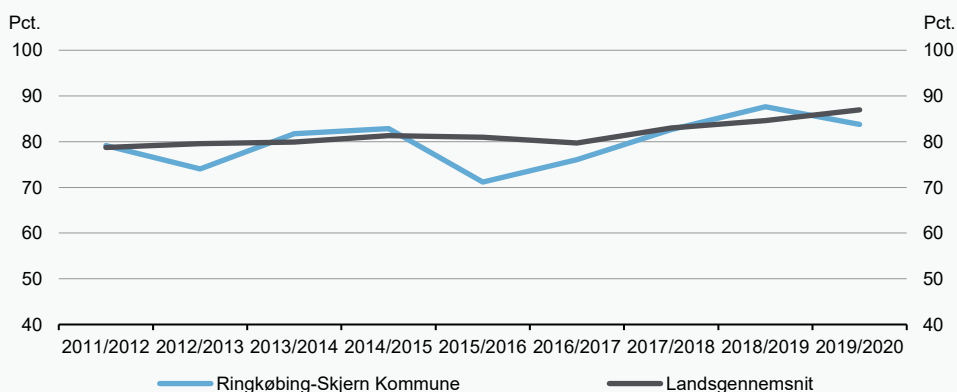
**Faktisk og forventet andel elever der opfylder karakterkravet til erhvervsuddannelserne i 2018/2019**



Kilde: Danmarks Statistik og egne beregninger.

**Figur 2**

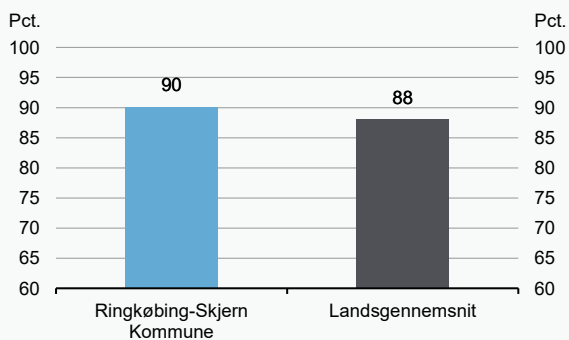
**Andel elever der opfylder karakterkravet til erhvervsuddannelserne 2011/2012 til 2019/2020**



Kilde: Danmarks Statistik og egne beregninger.

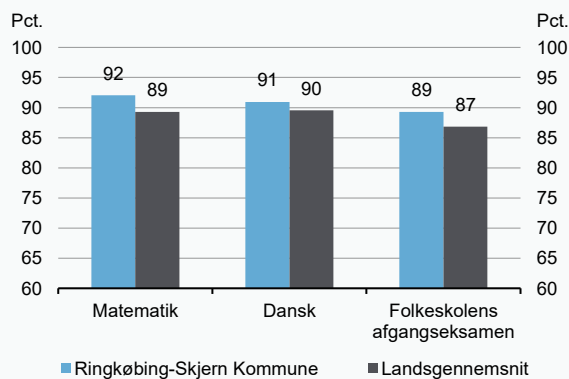
**Figur 3**

**Andel elever der har taget alle de obligatoriske prøver ved folkeskolens afgangseksamen i 2018/2019**



**Figur 4**

**Andel elever der opfylder karakterkrav til erhvervsuddannelserne i matematik, dansk og folkeskolens afgangseksamen i 2018/2019**

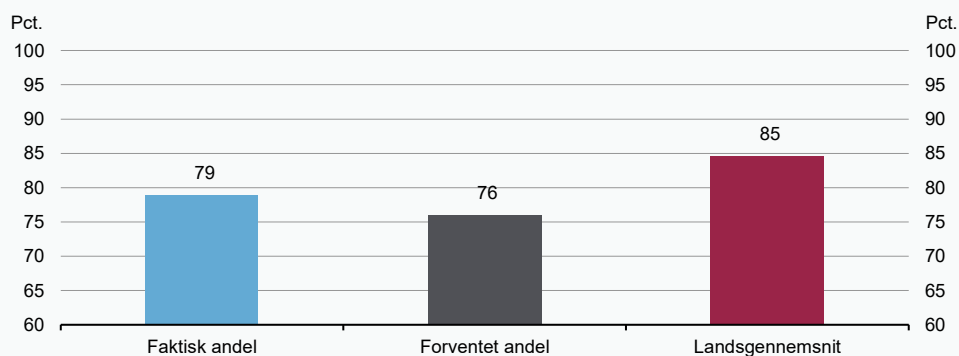


Kilde: Danmarks Statistik og egne beregninger.

# Ringsted Kommune

Figur 1

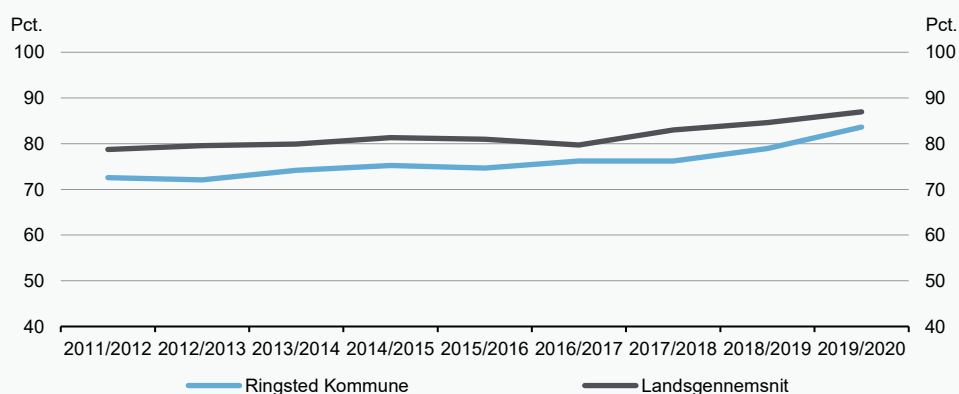
Faktisk og forventet andel elever der opfylder karakterkravet til erhvervsuddannelserne i 2018/2019



Kilde: Danmarks Statistik og egne beregninger.

Figur 2

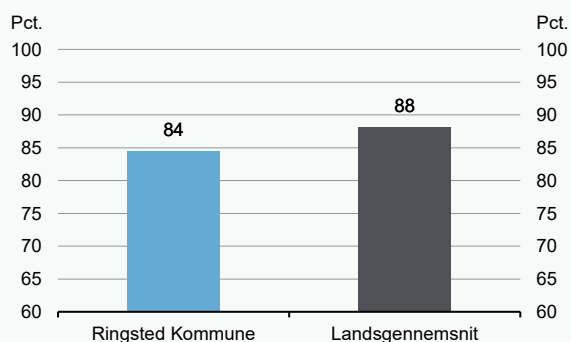
Andel elever der opfylder karakterkravet til erhvervsuddannelserne 2011/2012 til 2019/2020



Kilde: Danmarks Statistik og egne beregninger.

Figur 3

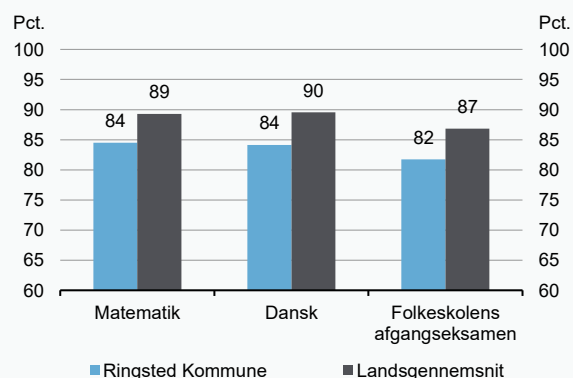
Andel elever der har taget alle de obligatoriske prøver ved folkeskolens afgangseksamen i 2018/2019



Kilde: Danmarks Statistik og egne beregninger.

Figur 4

Andel elever der opfylder karakterkrav til erhvervsuddannelserne i matematik, dansk og folkeskolens afgangseksamen i 2018/2019

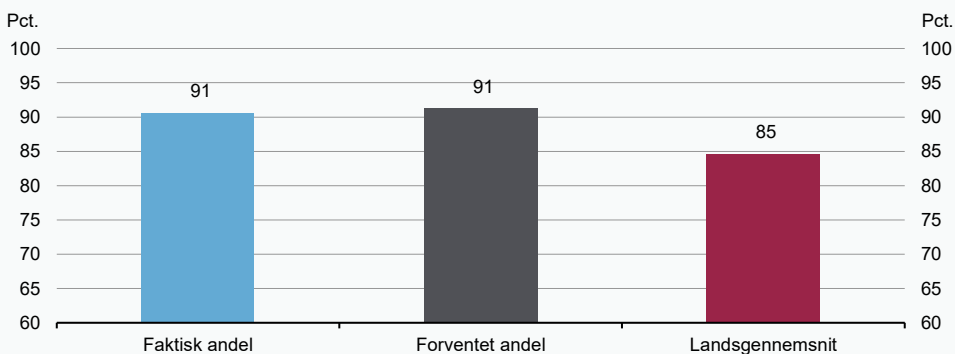


Kilde: Danmarks Statistik og egne beregninger.

# Roskilde Kommune

**Figur 1**

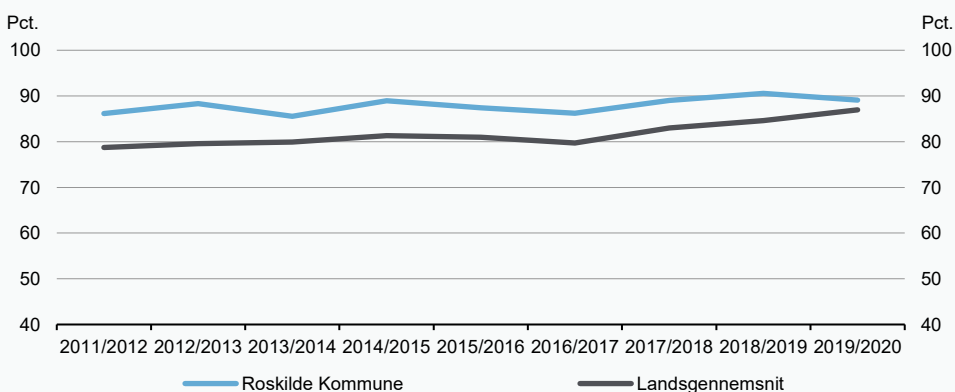
**Faktisk og forventet andel elever der opfylder karakterkravet til erhvervsuddannelserne i 2018/2019**



Kilde: Danmarks Statistik og egne beregninger.

**Figur 2**

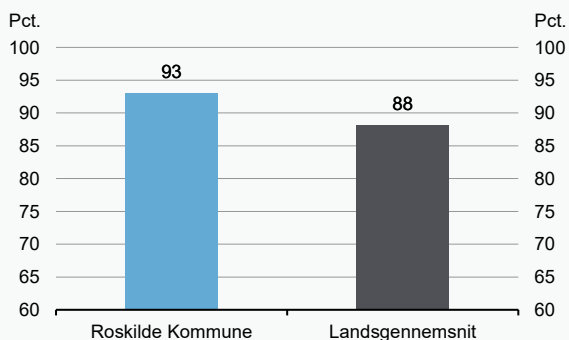
**Andel elever der opfylder karakterkravet til erhvervsuddannelserne 2011/2012 til 2019/2020**



Kilde: Danmarks Statistik og egne beregninger.

**Figur 3**

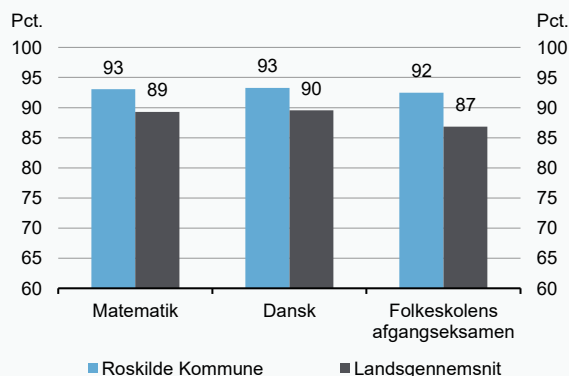
**Andel elever der har taget alle de obligatoriske prøver ved folkeskolens afgangseksamen i 2018/2019**



Kilde: Danmarks Statistik og egne beregninger.

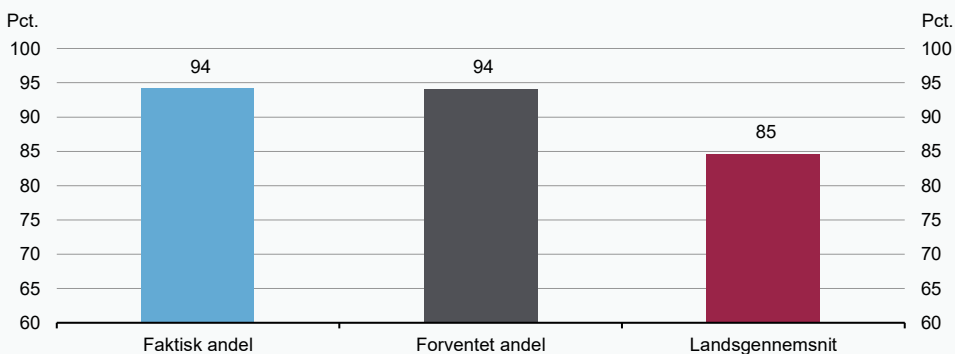
**Figur 4**

**Andel elever der opfylder karakterkrav til erhvervsuddannelserne i matematik, dansk og folkeskolens afgangseksamen i 2018/2019**



**Figur 1**

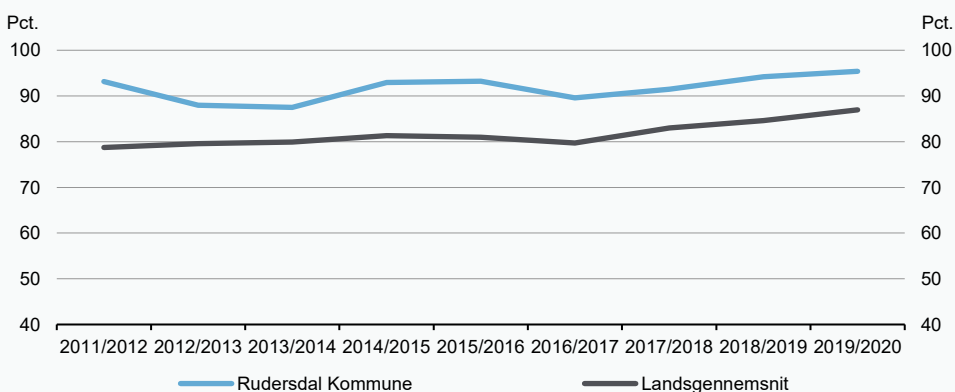
**Faktisk og forventet andel elever der opfylder karakterkravet til erhvervsuddannelserne i 2018/2019**



Kilde: Danmarks Statistik og egne beregninger.

**Figur 2**

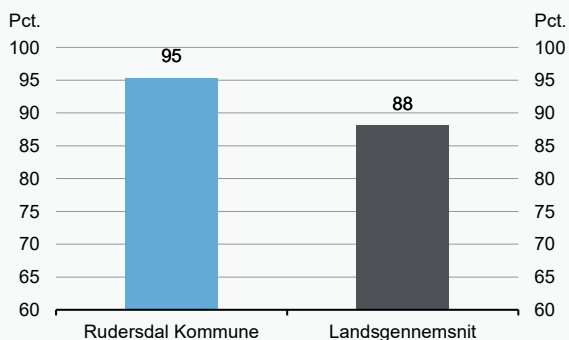
**Andel elever der opfylder karakterkravet til erhvervsuddannelserne 2011/2012 til 2019/2020**



Kilde: Danmarks Statistik og egne beregninger.

**Figur 3**

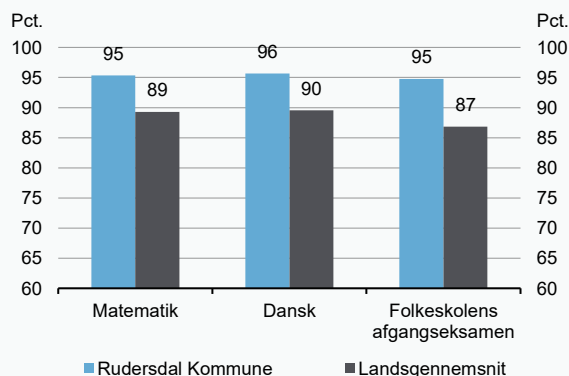
**Andel elever der har taget alle de obligatoriske prøver ved folkeskolens afgangseksamen i 2018/2019**



Kilde: Danmarks Statistik og egne beregninger.

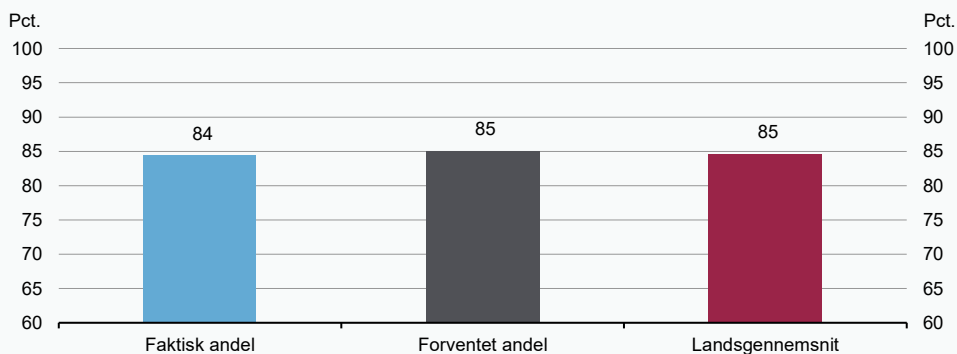
**Figur 4**

**Andel elever der opfylder karakterkrav til erhvervsuddannelserne i matematik, dansk og folkeskolens afgangseksamen i 2018/2019**



**Figur 1**

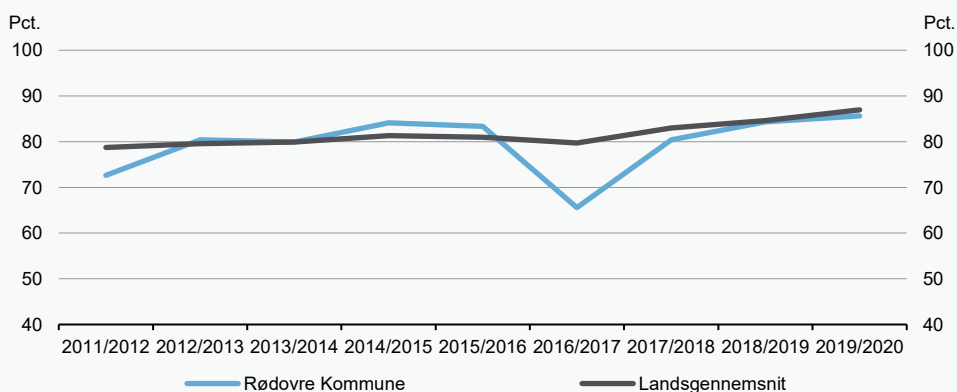
**Faktisk og forventet andel elever der opfylder karakterkravet til erhvervsuddannelserne i 2018/2019**



Kilde: Danmarks Statistik og egne beregninger.

**Figur 2**

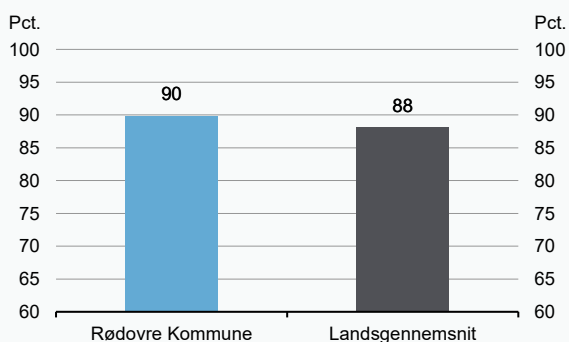
**Andel elever der opfylder karakterkravet til erhvervsuddannelserne 2011/2012 til 2019/2020**



Kilde: Danmarks Statistik og egne beregninger.

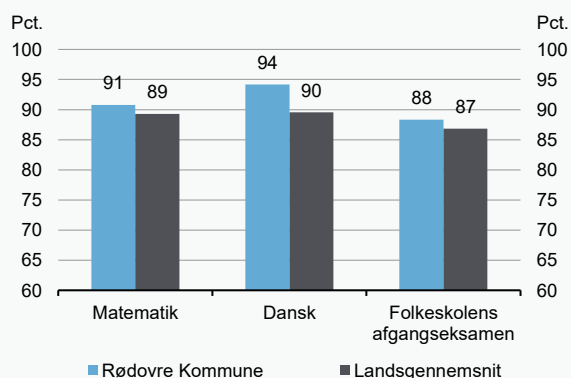
**Figur 3**

**Andel elever der har taget alle de obligatoriske prøver ved folkeskolens afgangseksamen i 2018/2019**



**Figur 4**

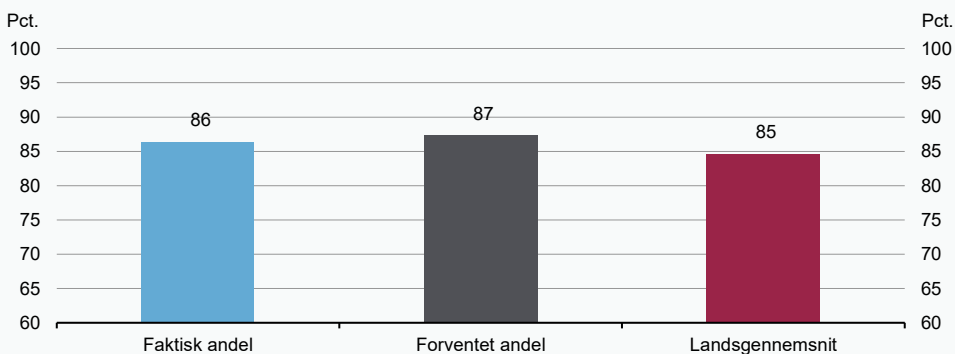
**Andel elever der opfylder karakterkrav til erhvervsuddannelserne i matematik, dansk og folkeskolens afgangseksamen i 2018/2019**



Kilde: Danmarks Statistik og egne beregninger.

**Figur 1**

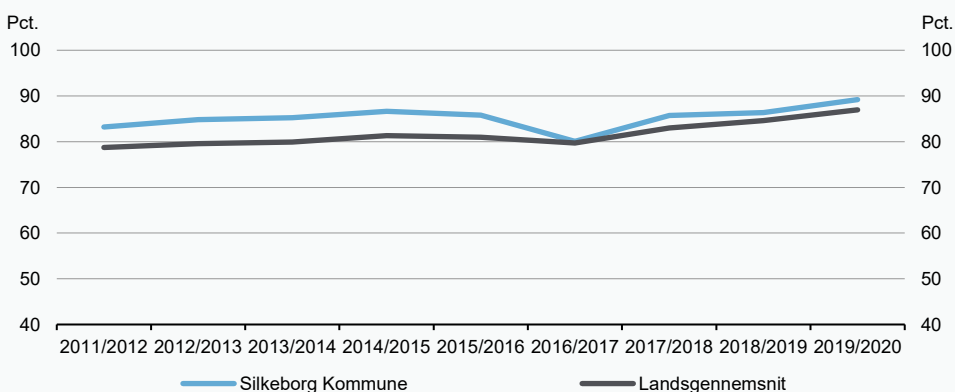
**Faktisk og forventet andel elever der opfylder karakterkravet til erhvervsuddannelserne i 2018/2019**



Kilde: Danmarks Statistik og egne beregninger.

**Figur 2**

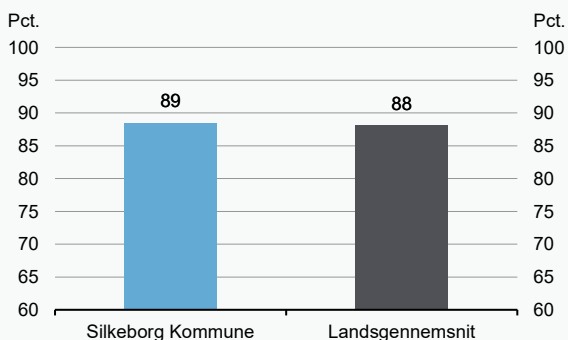
**Andel elever der opfylder karakterkravet til erhvervsuddannelserne 2011/2012 til 2019/2020**



Kilde: Danmarks Statistik og egne beregninger.

**Figur 3**

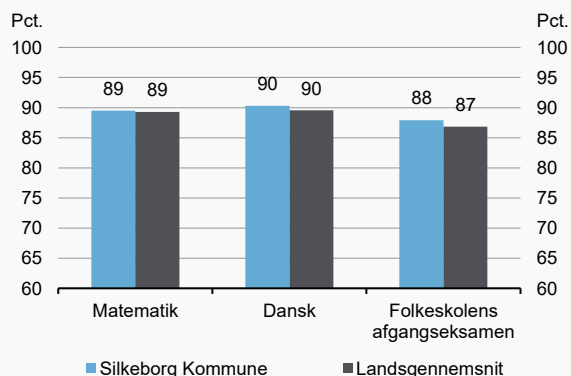
**Andel elever der har taget alle de obligatoriske prøver ved folkeskolens afgangseksamen i 2018/2019**



Kilde: Danmarks Statistik og egne beregninger.

**Figur 4**

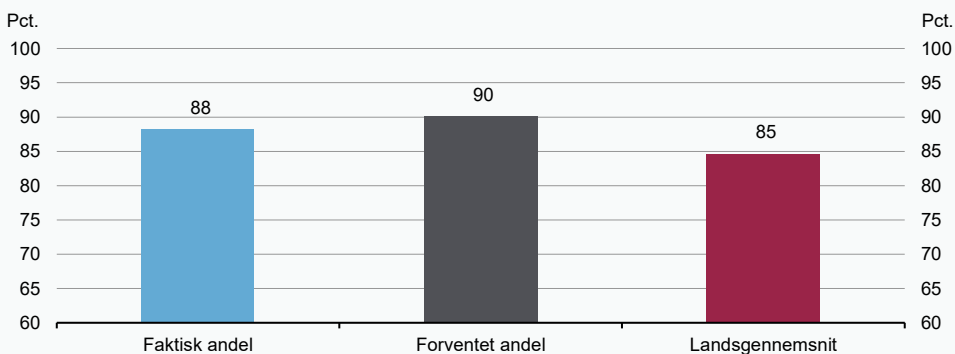
**Andel elever der opfylder karakterkrav til erhvervsuddannelserne i matematik, dansk og folkeskolens afgangseksamen i 2018/2019**



# Skanderborg Kommune

**Figur 1**

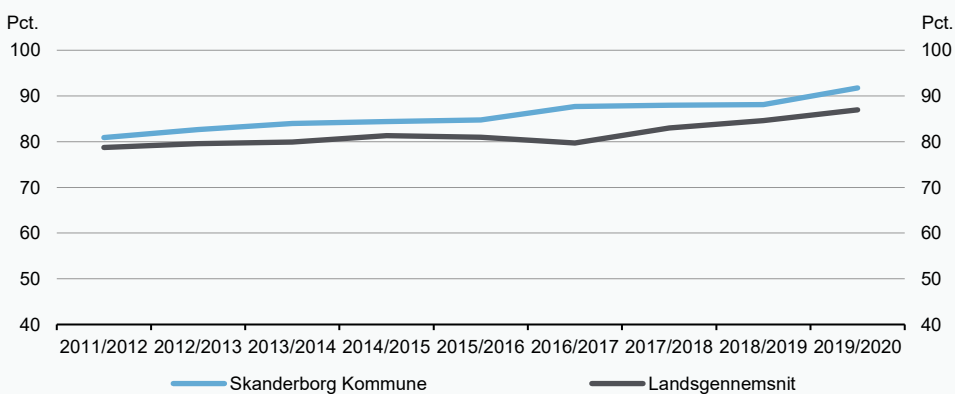
**Faktisk og forventet andel elever der opfylder karakterkravet til erhvervsuddannelserne i 2018/2019**



Kilde: Danmarks Statistik og egne beregninger.

**Figur 2**

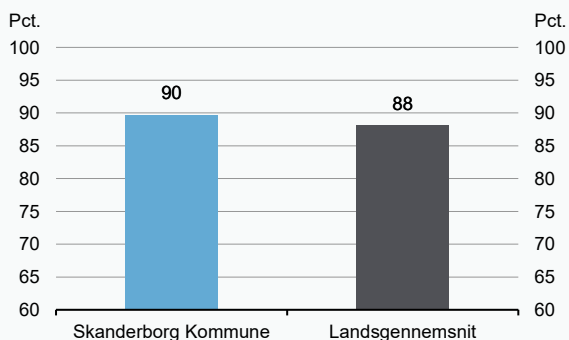
**Andel elever der opfylder karakterkravet til erhvervsuddannelserne 2011/2012 til 2019/2020**



Kilde: Danmarks Statistik og egne beregninger.

**Figur 3**

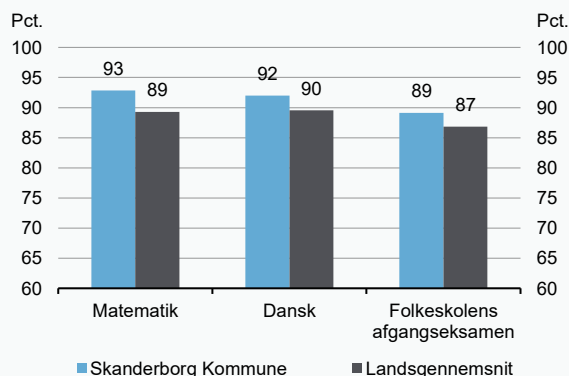
**Andel elever der har taget alle de obligatoriske prøver ved folkeskolens afgangseksamen i 2018/2019**



Kilde: Danmarks Statistik og egne beregninger.

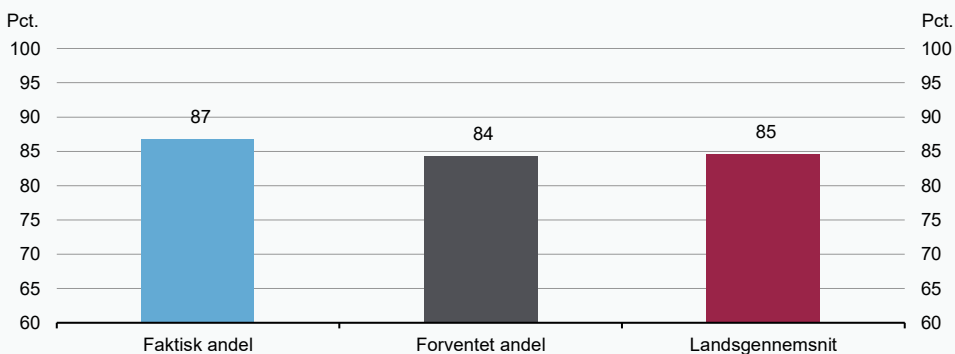
**Figur 4**

**Andel elever der opfylder karakterkrav til erhvervsuddannelserne i matematik, dansk og folkeskolens afgangseksamen i 2018/2019**



**Figur 1**

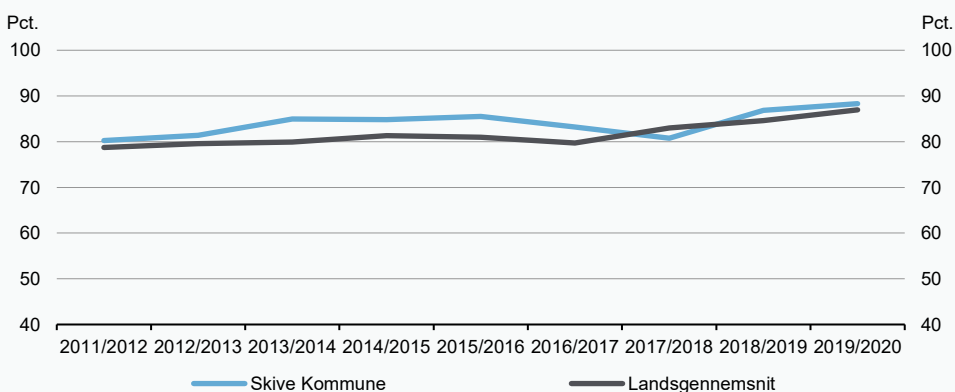
**Faktisk og forventet andel elever der opfylder karakterkravet til erhvervsuddannelserne i 2018/2019**



Kilde: Danmarks Statistik og egne beregninger.

**Figur 2**

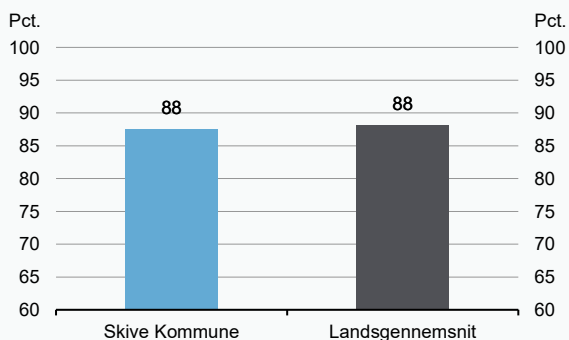
**Andel elever der opfylder karakterkravet til erhvervsuddannelserne 2011/2012 til 2019/2020**



Kilde: Danmarks Statistik og egne beregninger.

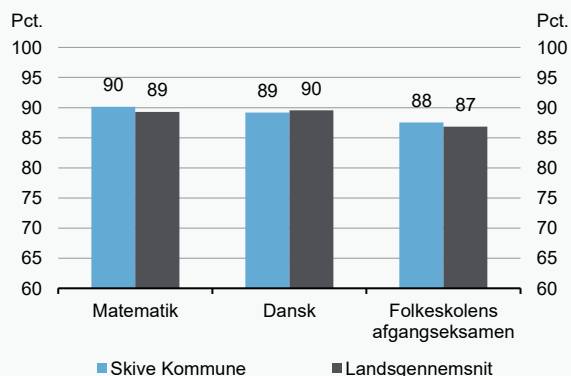
**Figur 3**

**Andel elever der har taget alle de obligatoriske prøver ved folkeskolens afgangseksamen i 2018/2019**



**Figur 4**

**Andel elever der opfylder karakterkrav til erhvervsuddannelserne i matematik, dansk og folkeskolens afgangseksamen i 2018/2019**



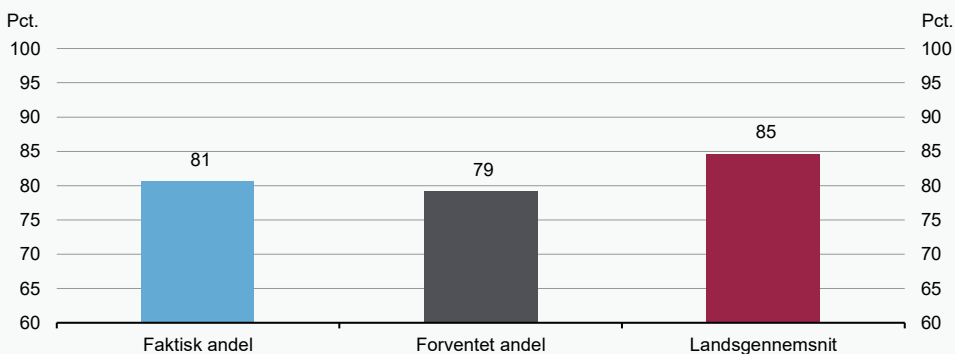
Kilde: Danmarks Statistik og egne beregninger.



# Slagelse Kommune

**Figur 1**

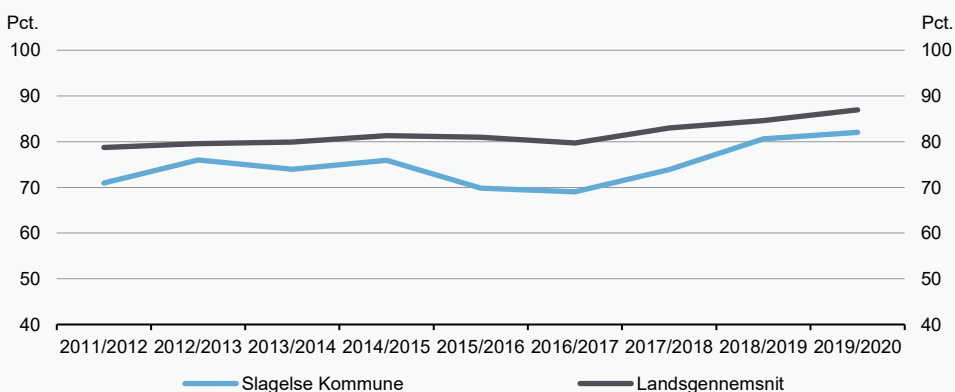
**Faktisk og forventet andel elever der opfylder karakterkravet til erhvervsuddannelserne i 2018/2019**



Kilde: Danmarks Statistik og egne beregninger.

**Figur 2**

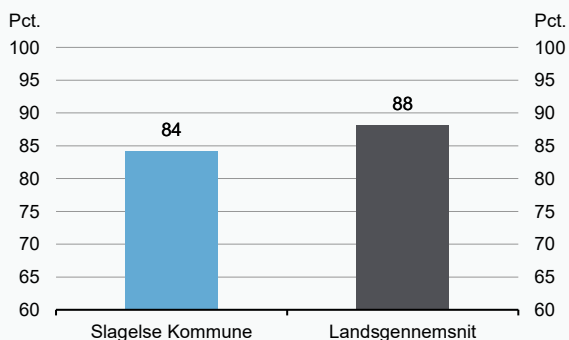
**Andel elever der opfylder karakterkravet til erhvervsuddannelserne 2011/2012 til 2019/2020**



Kilde: Danmarks Statistik og egne beregninger.

**Figur 3**

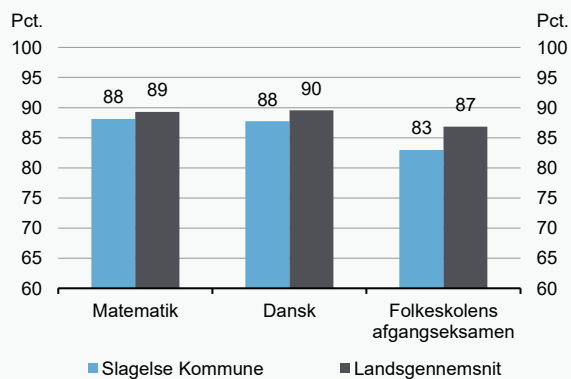
**Andel elever der har taget alle de obligatoriske prøver ved folkeskolens afgangseksamen i 2018/2019**



Kilde: Danmarks Statistik og egne beregninger.

**Figur 4**

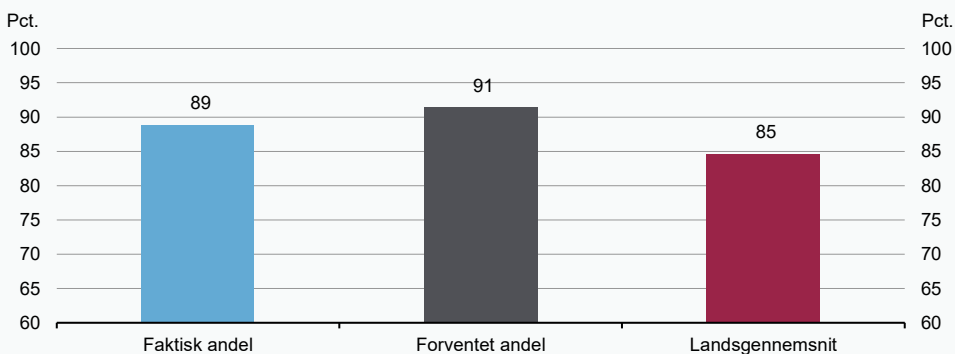
**Andel elever der opfylder karakterkrav til erhvervsuddannelserne i matematik, dansk og folkeskolens afgangseksamen i 2018/2019**



# Solrød Kommune

**Figur 1**

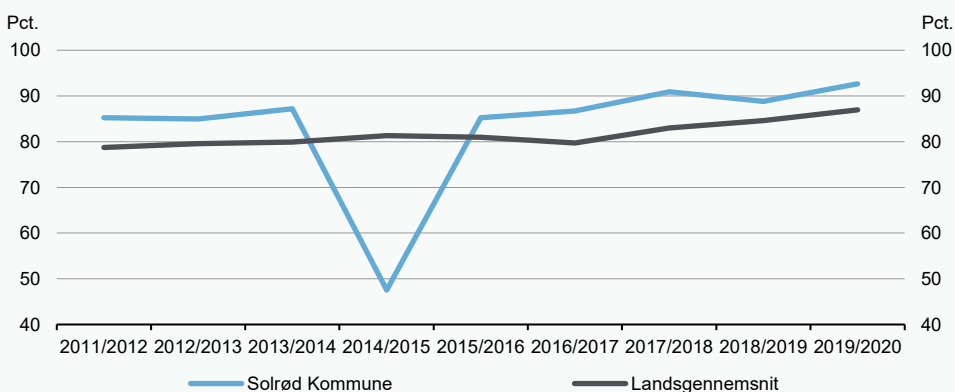
**Faktisk og forventet andel elever der opfylder karakterkravet til erhvervsuddannelserne i 2018/2019**



Kilde: Danmarks Statistik og egne beregninger.

**Figur 2**

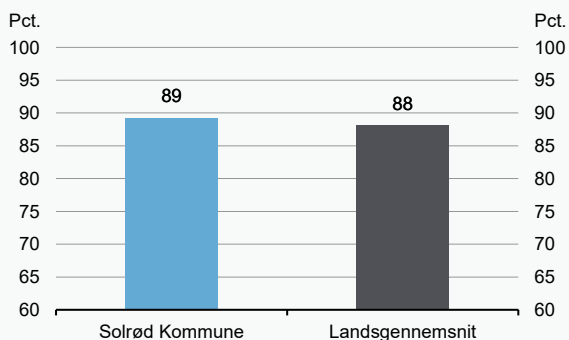
**Andel elever der opfylder karakterkravet til erhvervsuddannelserne 2011/2012 til 2019/2020**



Kilde: Danmarks Statistik og egne beregninger.

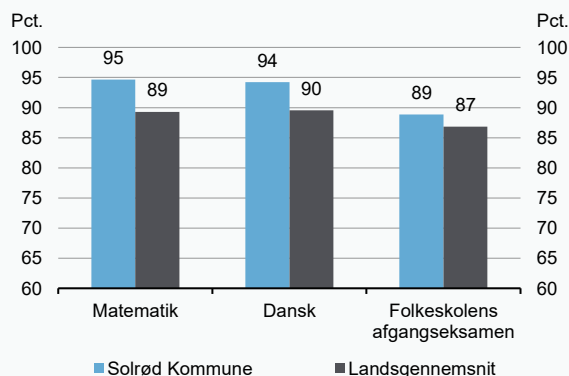
**Figur 3**

**Andel elever der har taget alle de obligatoriske prøver ved folkeskolens afgangseksamen i 2018/2019**



**Figur 4**

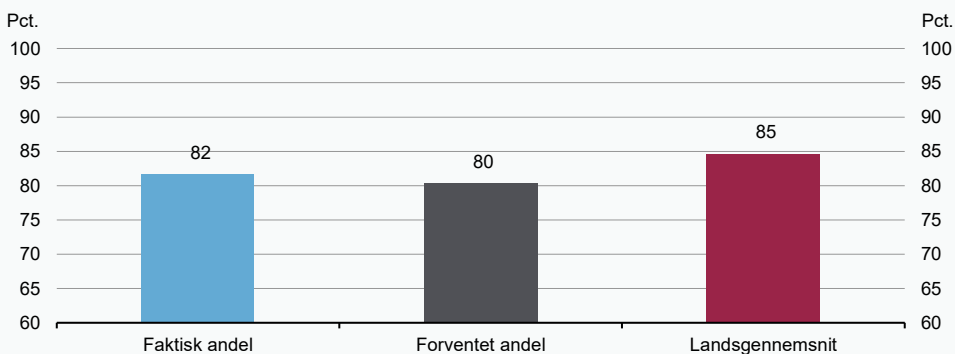
**Andel elever der opfylder karakterkrav til erhvervsuddannelserne i matematik, dansk og folkeskolens afgangseksamen i 2018/2019**



Kilde: Danmarks Statistik og egne beregninger.

**Figur 1**

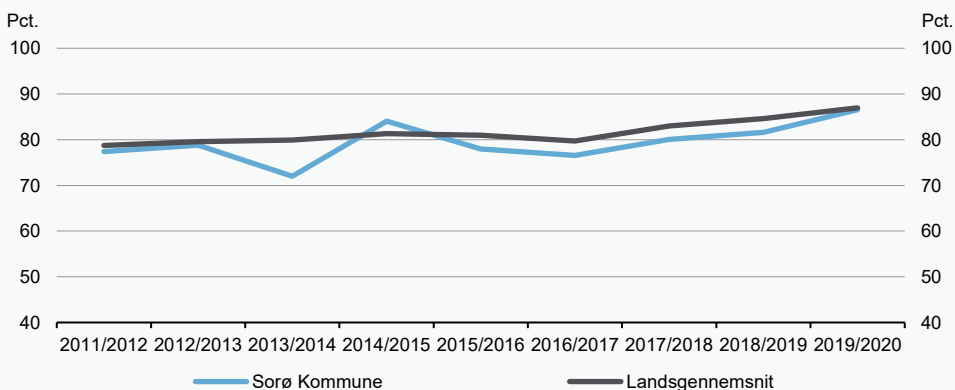
**Faktisk og forventet andel elever der opfylder karakterkravet til erhvervsuddannelserne i 2018/2019**



Kilde: Danmarks Statistik og egne beregninger.

**Figur 2**

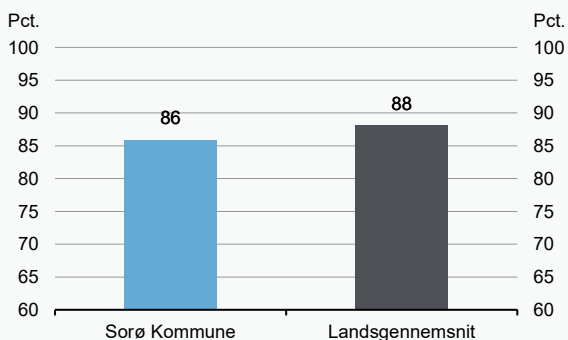
**Andel elever der opfylder karakterkravet til erhvervsuddannelserne 2011/2012 til 2019/2020**



Kilde: Danmarks Statistik og egne beregninger.

**Figur 3**

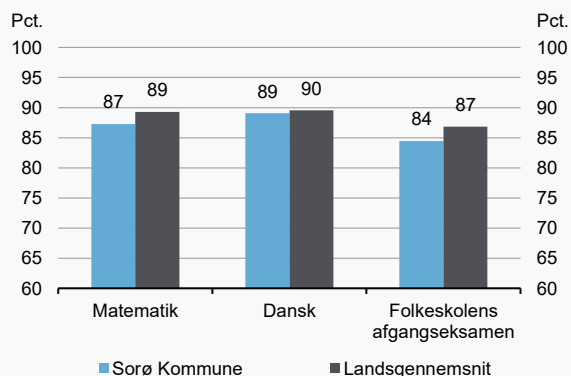
**Andel elever der har taget alle de obligatoriske prøver ved folkeskolens afgangseksamen i 2018/2019**



Kilde: Danmarks Statistik og egne beregninger.

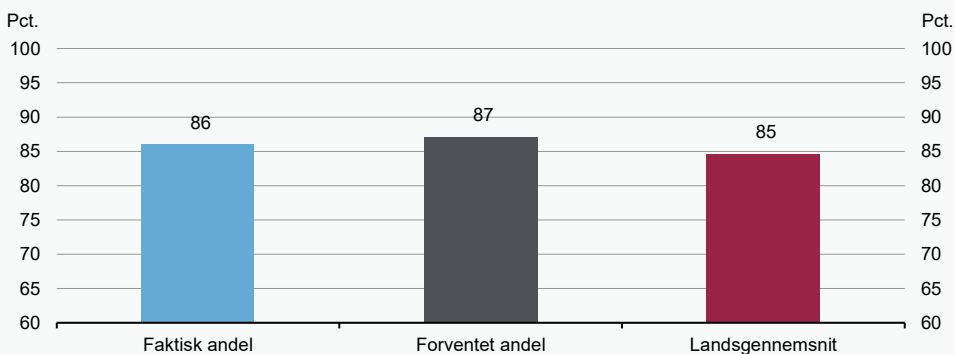
**Figur 4**

**Andel elever der opfylder karakterkrav til erhvervsuddannelserne i matematik, dansk og folkeskolens afgangseksamen i 2018/2019**



**Figur 1**

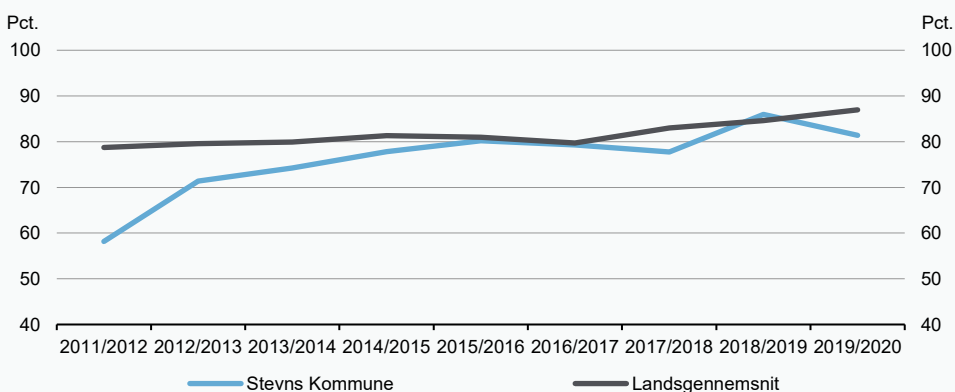
**Faktisk og forventet andel elever der opfylder karakterkravet til erhvervsuddannelserne i 2018/2019**



Kilde: Danmarks Statistik og egne beregninger.

**Figur 2**

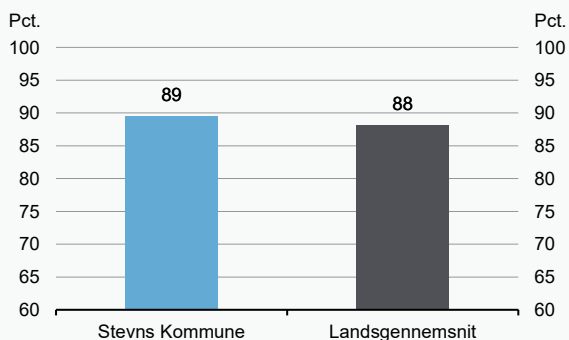
**Andel elever der opfylder karakterkravet til erhvervsuddannelserne 2011/2012 til 2019/2020**



Kilde: Danmarks Statistik og egne beregninger.

**Figur 3**

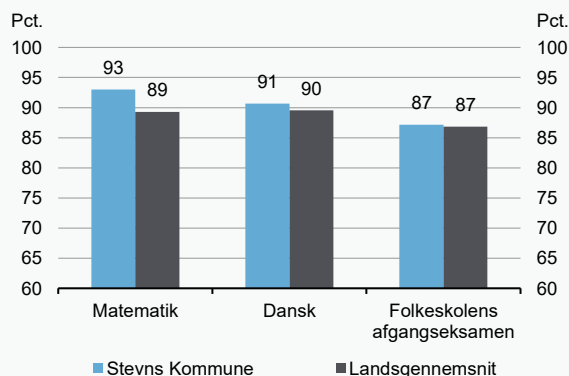
**Andel elever der har taget alle de obligatoriske prøver ved folkeskolens afgangseksamen i 2018/2019**



Kilde: Danmarks Statistik og egne beregninger.

**Figur 4**

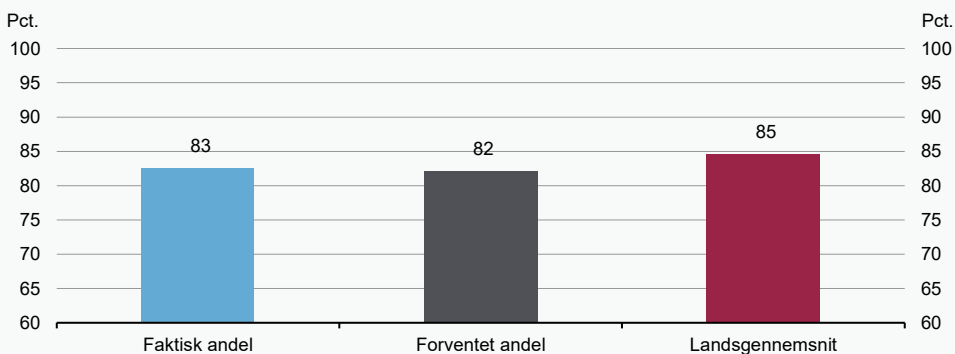
**Andel elever der opfylder karakterkrav til erhvervsuddannelserne i matematik, dansk og folkeskolens afgangseksamen i 2018/2019**



# Struer Kommune

**Figur 1**

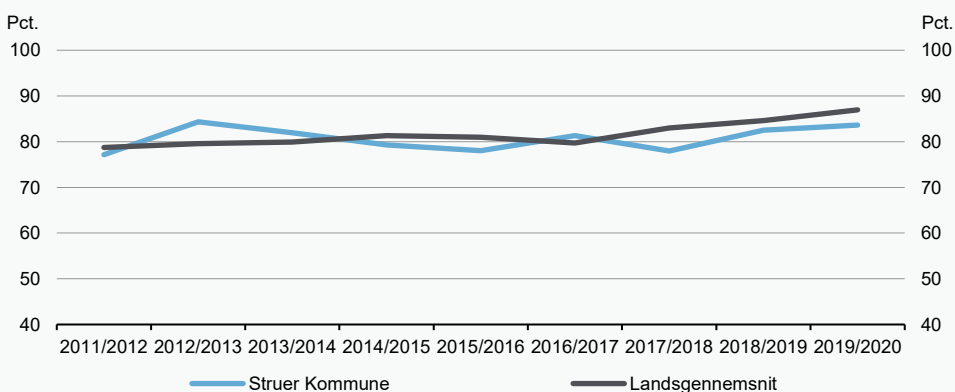
**Faktisk og forventet andel elever der opfylder karakterkravet til erhvervsuddannelserne i 2018/2019**



Kilde: Danmarks Statistik og egne beregninger.

**Figur 2**

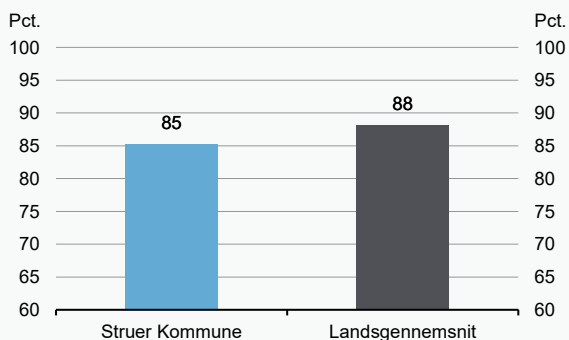
**Andel elever der opfylder karakterkravet til erhvervsuddannelserne 2011/2012 til 2019/2020**



Kilde: Danmarks Statistik og egne beregninger.

**Figur 3**

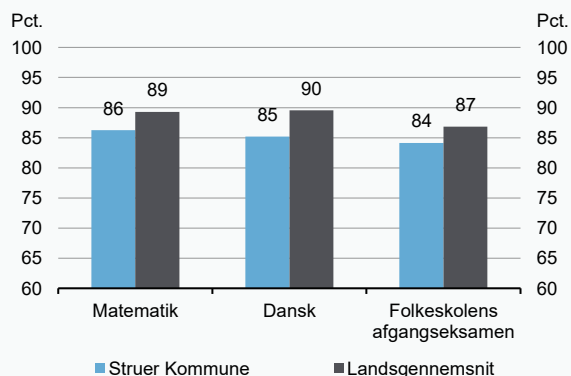
**Andel elever der har taget alle de obligatoriske prøver ved folkeskolens afgangseksamen i 2018/2019**



Kilde: Danmarks Statistik og egne beregninger.

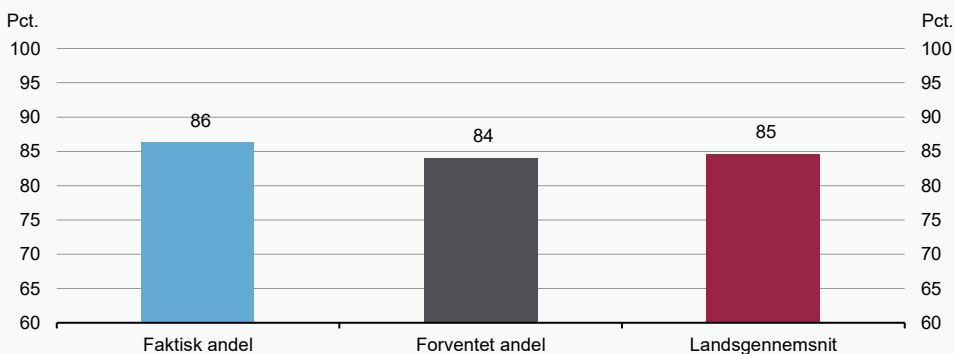
**Figur 4**

**Andel elever der opfylder karakterkrav til erhvervsuddannelserne i matematik, dansk og folkeskolens afgangseksamen i 2018/2019**



**Figur 1**

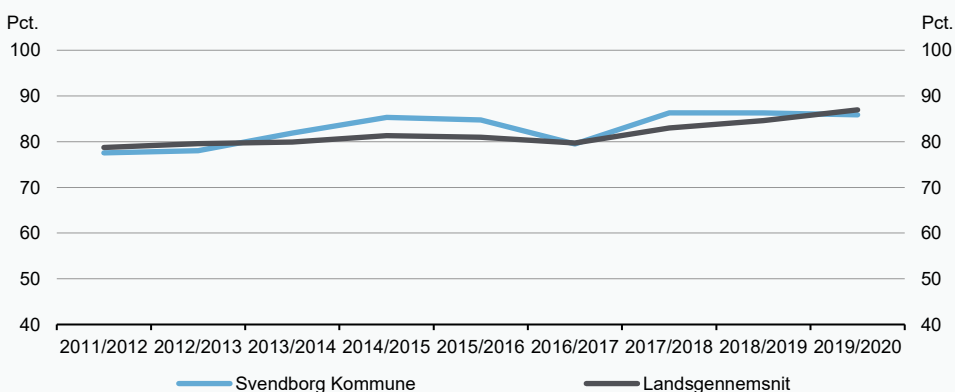
**Faktisk og forventet andel elever der opfylder karakterkravet til erhvervsuddannelserne i 2018/2019**



Kilde: Danmarks Statistik og egne beregninger.

**Figur 2**

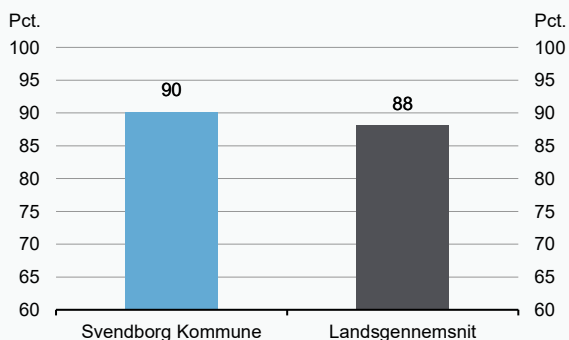
**Andel elever der opfylder karakterkravet til erhvervsuddannelserne 2011/2012 til 2019/2020**



Kilde: Danmarks Statistik og egne beregninger.

**Figur 3**

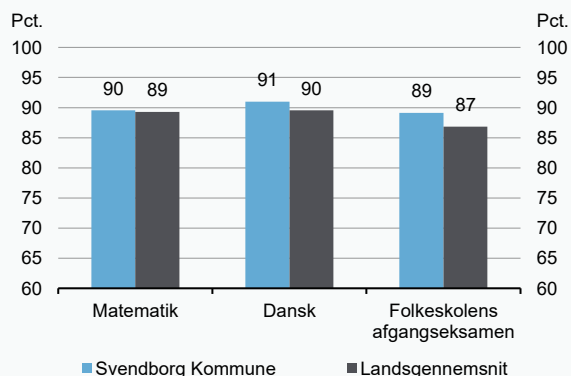
**Andel elever der har taget alle de obligatoriske prøver ved folkeskolens afgangseksamen i 2018/2019**



Kilde: Danmarks Statistik og egne beregninger.

**Figur 4**

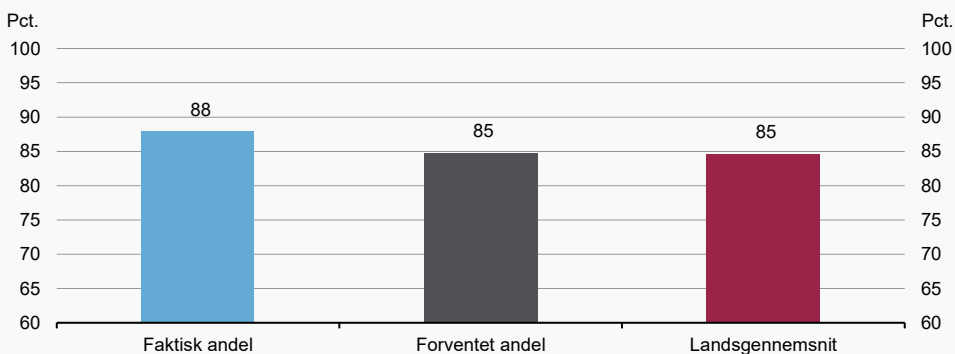
**Andel elever der opfylder karakterkrav til erhvervsuddannelserne i matematik, dansk og folkeskolens afgangseksamen i 2018/2019**



# Syddjurs Kommune

**Figur 1**

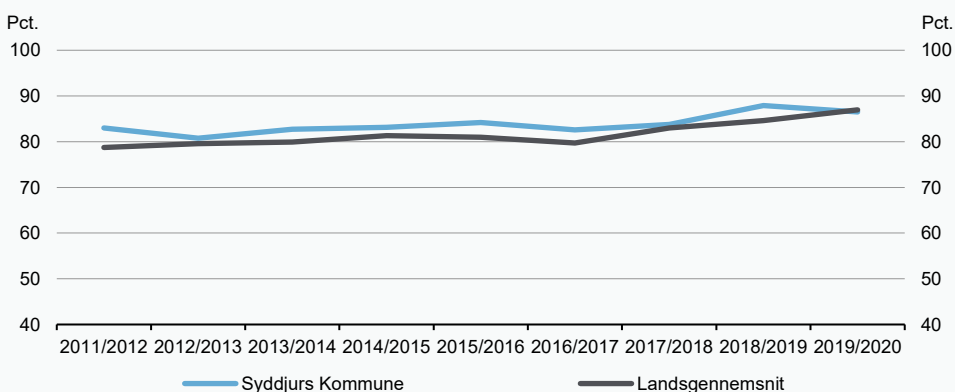
**Faktisk og forventet andel elever der opfylder karakterkravet til erhvervsuddannelserne i 2018/2019**



Kilde: Danmarks Statistik og egne beregninger.

**Figur 2**

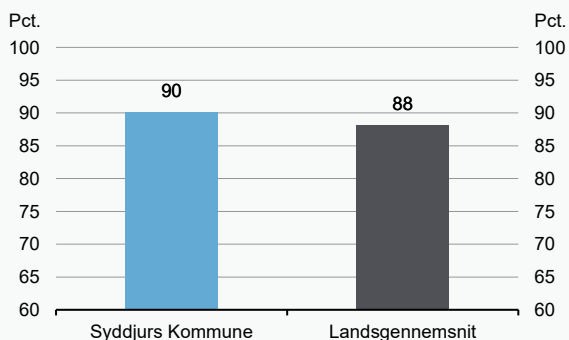
**Andel elever der opfylder karakterkravet til erhvervsuddannelserne 2011/2012 til 2019/2020**



Kilde: Danmarks Statistik og egne beregninger.

**Figur 3**

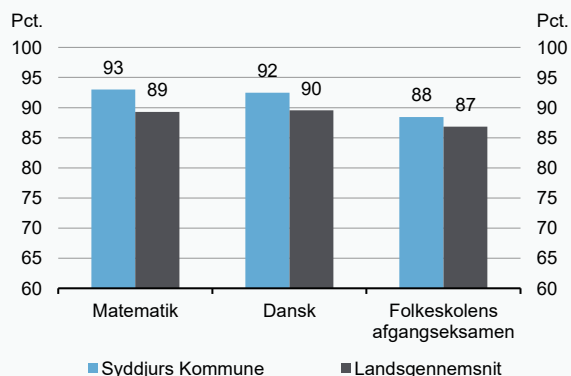
**Andel elever der har taget alle de obligatoriske prøver ved folkeskolens afgangseksamen i 2018/2019**



Kilde: Danmarks Statistik og egne beregninger.

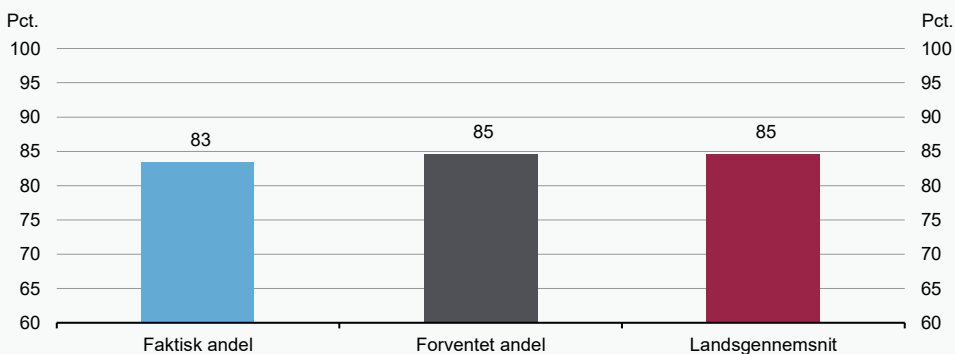
**Figur 4**

**Andel elever der opfylder karakterkrav til erhvervsuddannelserne i matematik, dansk og folkeskolens afgangseksamen i 2018/2019**



**Figur 1**

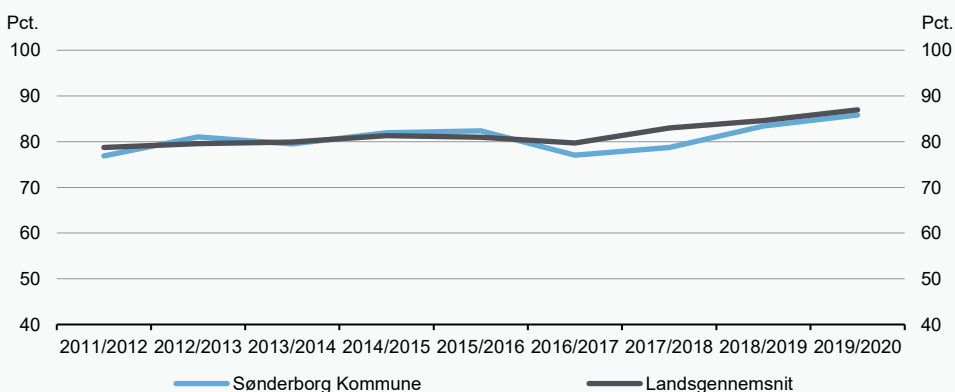
**Faktisk og forventet andel elever der opfylder karakterkravet til erhvervsuddannelserne i 2018/2019**



Kilde: Danmarks Statistik og egne beregninger.

**Figur 2**

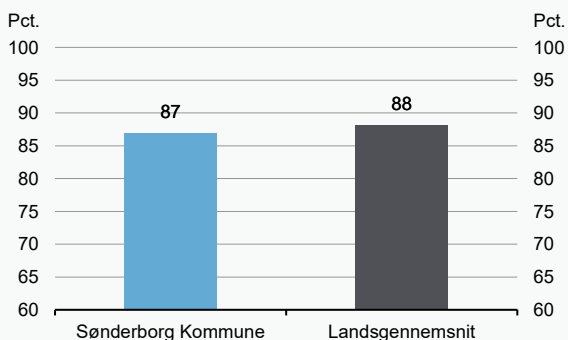
**Andel elever der opfylder karakterkravet til erhvervsuddannelserne 2011/2012 til 2019/2020**



Kilde: Danmarks Statistik og egne beregninger.

**Figur 3**

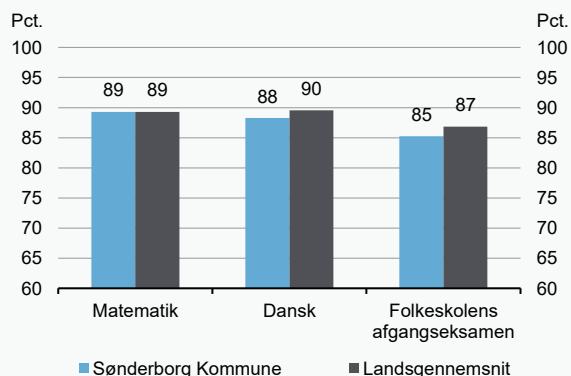
**Andel elever der har taget alle de obligatoriske prøver ved folkeskolens afgangseksamen i 2018/2019**



Kilde: Danmarks Statistik og egne beregninger.

**Figur 4**

**Andel elever der opfylder karakterkrav til erhvervsuddannelserne i matematik, dansk og folkeskolens afgangseksamen i 2018/2019**

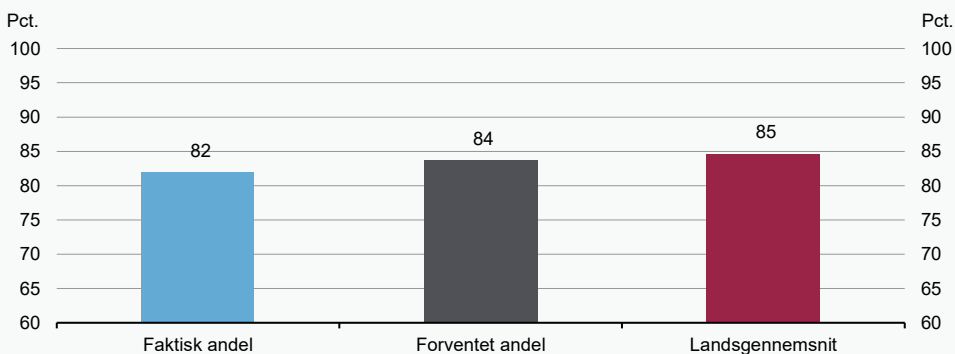




# Thisted Kommune

**Figur 1**

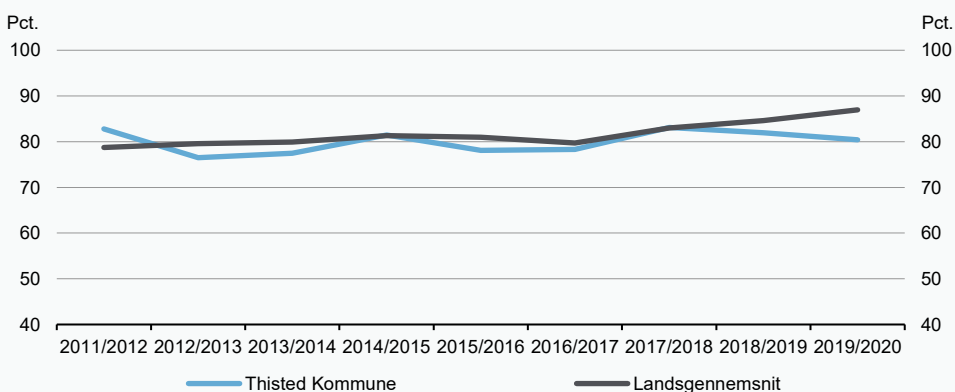
**Faktisk og forventet andel elever der opfylder karakterkravet til erhvervsuddannelserne i 2018/2019**



Kilde: Danmarks Statistik og egne beregninger.

**Figur 2**

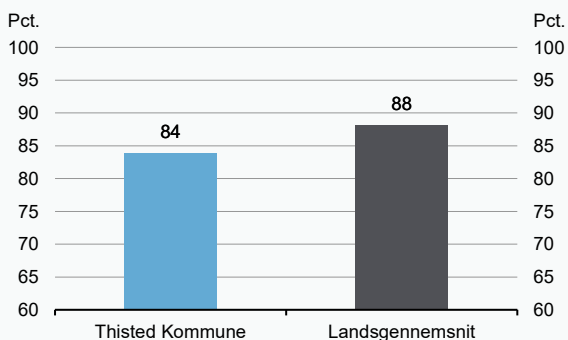
**Andel elever der opfylder karakterkravet til erhvervsuddannelserne 2011/2012 til 2019/2020**



Kilde: Danmarks Statistik og egne beregninger.

**Figur 3**

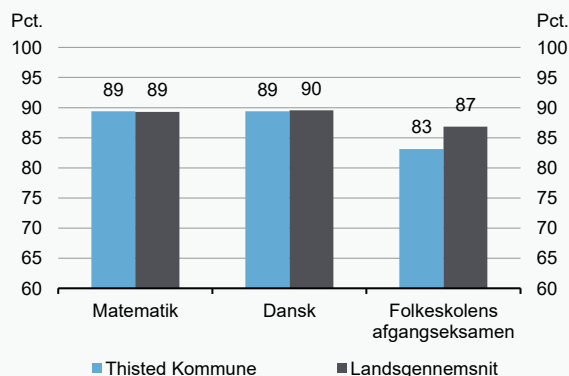
**Andel elever der har taget alle de obligatoriske prøver ved folkeskolens afgangseksamen i 2018/2019**



Kilde: Danmarks Statistik og egne beregninger.

**Figur 4**

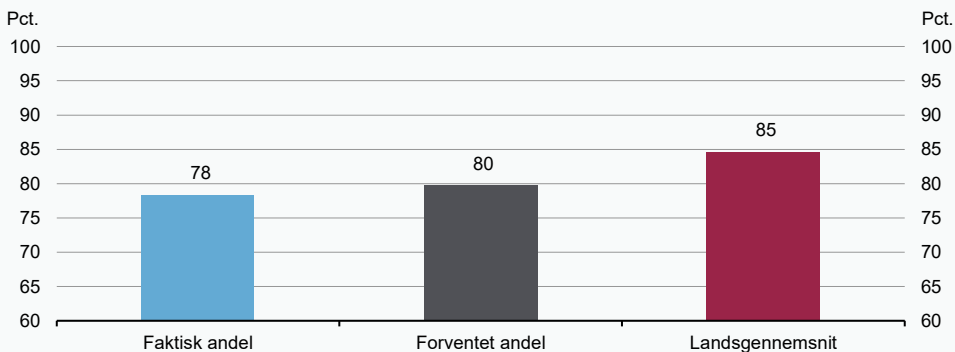
**Andel elever der opfylder karakterkrav til erhvervsuddannelserne i matematik, dansk og folkeskolens afgangseksamen i 2018/2019**



# Tønder Kommune

**Figur 1**

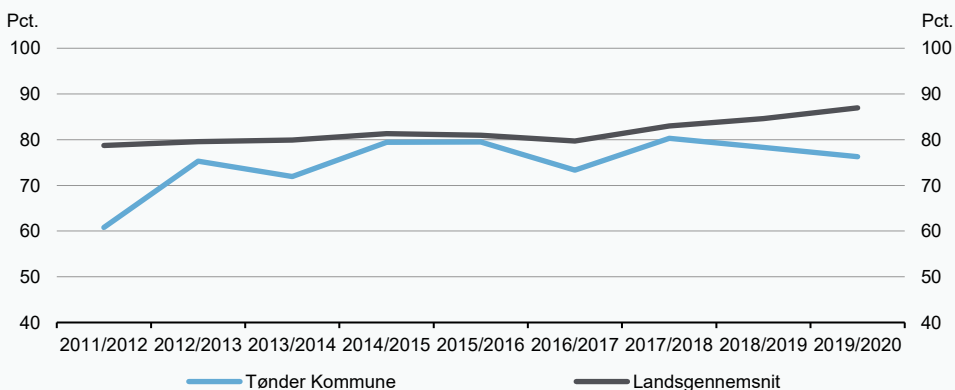
**Faktisk og forventet andel elever der opfylder karakterkravet til erhvervsuddannelserne i 2018/2019**



Kilde: Danmarks Statistik og egne beregninger.

**Figur 2**

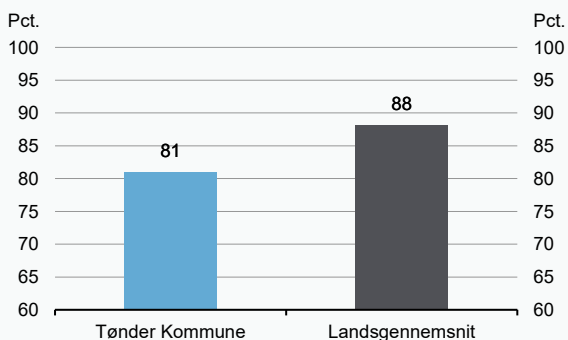
**Andel elever der opfylder karakterkravet til erhvervsuddannelserne 2011/2012 til 2019/2020**



Kilde: Danmarks Statistik og egne beregninger.

**Figur 3**

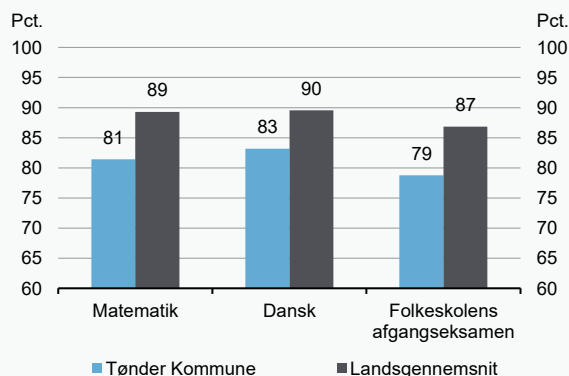
**Andel elever der har taget alle de obligatoriske prøver ved folkeskolens afgangseksamen i 2018/2019**



Kilde: Danmarks Statistik og egne beregninger.

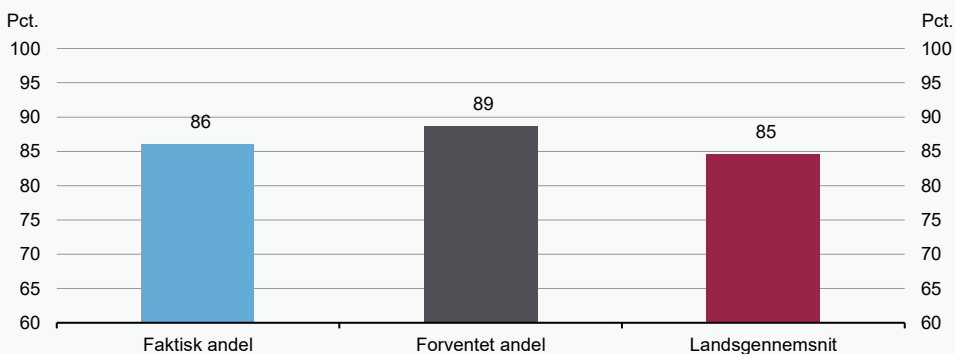
**Figur 4**

**Andel elever der opfylder karakterkrav til erhvervsuddannelserne i matematik, dansk og folkeskolens afgangseksamen i 2018/2019**



**Figur 1**

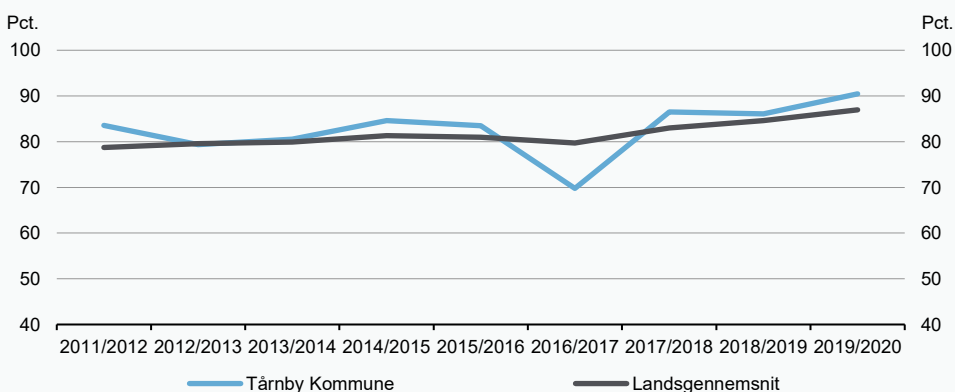
**Faktisk og forventet andel elever der opfylder karakterkravet til erhvervsuddannelserne i 2018/2019**



Kilde: Danmarks Statistik og egne beregninger.

**Figur 2**

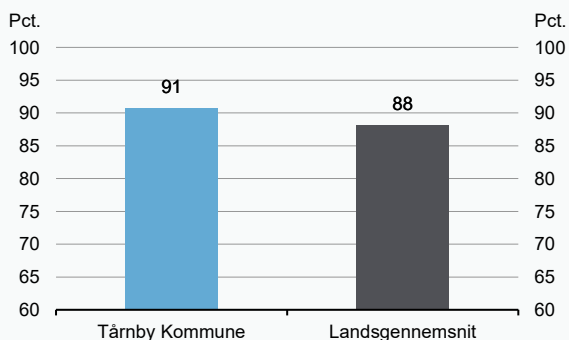
**Andel elever der opfylder karakterkravet til erhvervsuddannelserne 2011/2012 til 2019/2020**



Kilde: Danmarks Statistik og egne beregninger.

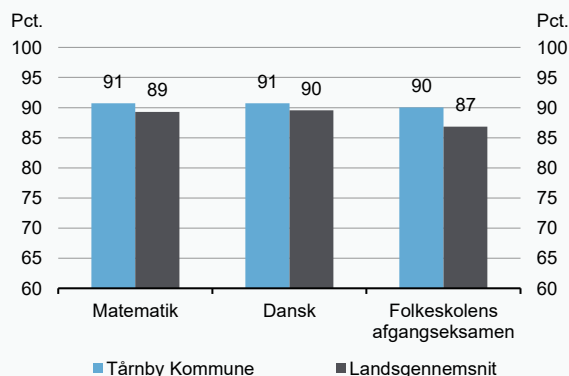
**Figur 3**

**Andel elever der har taget alle de obligatoriske prøver ved folkeskolens afgangseksamen i 2018/2019**



**Figur 4**

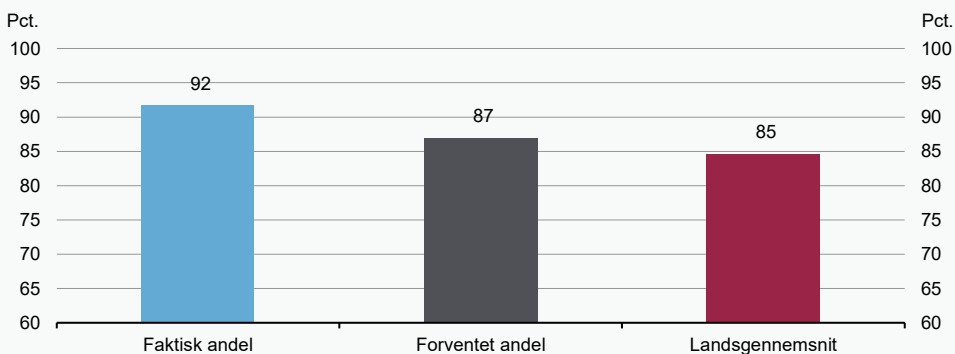
**Andel elever der opfylder karakterkrav til erhvervsuddannelserne i matematik, dansk og folkeskolens afgangseksamen i 2018/2019**



Kilde: Danmarks Statistik og egne beregninger.

**Figur 1**

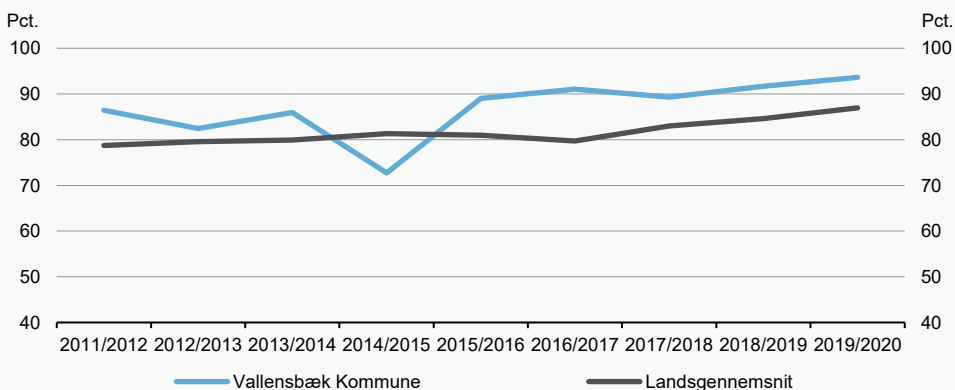
**Faktisk og forventet andel elever der opfylder karakterkravet til erhvervsuddannelserne i 2018/2019**



Kilde: Danmarks Statistik og egne beregninger.

**Figur 2**

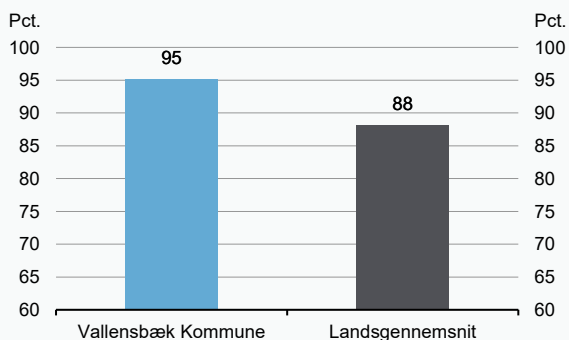
**Andel elever der opfylder karakterkravet til erhvervsuddannelserne 2011/2012 til 2019/2020**



Kilde: Danmarks Statistik og egne beregninger.

**Figur 3**

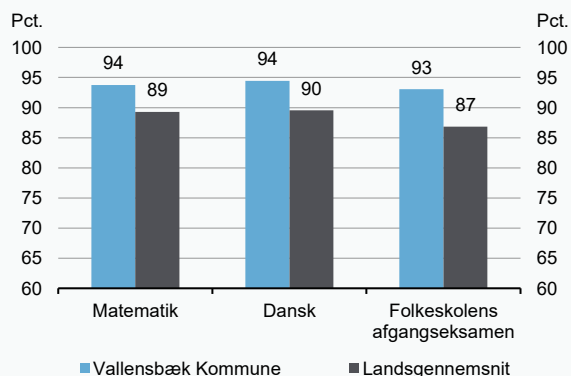
**Andel elever der har taget alle de obligatoriske prøver ved folkeskolens afgangseksamen i 2018/2019**



Kilde: Danmarks Statistik og egne beregninger.

**Figur 4**

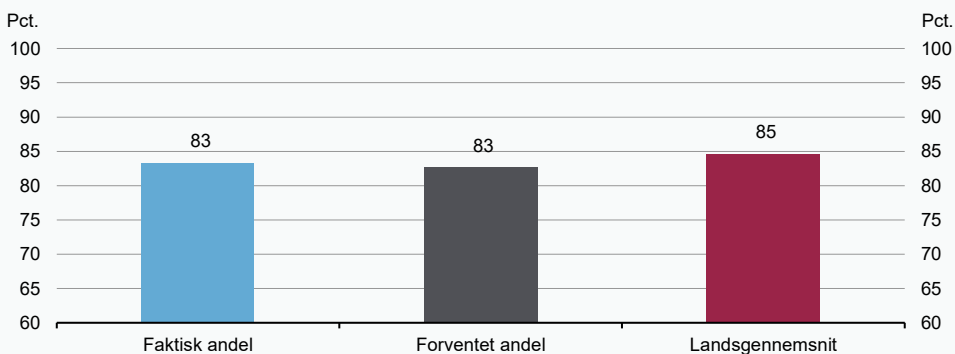
**Andel elever der opfylder karakterkrav til erhvervsuddannelserne i matematik, dansk og folkeskolens afgangseksamen i 2018/2019**



# Varde Kommune

Figur 1

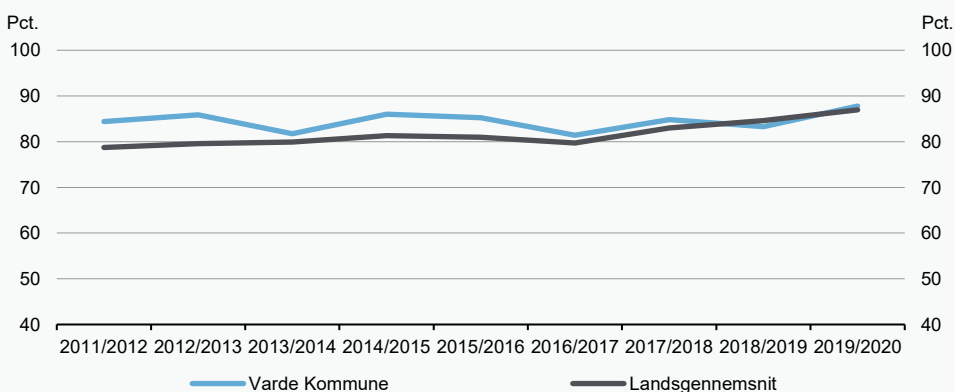
Faktisk og forventet andel elever der opfylder karakterkravet til erhvervsuddannelserne i 2018/2019



Kilde: Danmarks Statistik og egne beregninger.

Figur 2

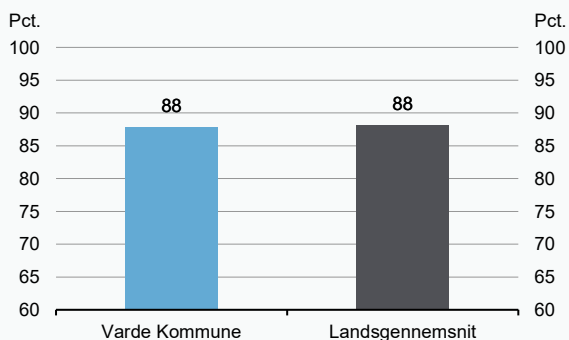
Andel elever der opfylder karakterkravet til erhvervsuddannelserne 2011/2012 til 2019/2020



Kilde: Danmarks Statistik og egne beregninger.

Figur 3

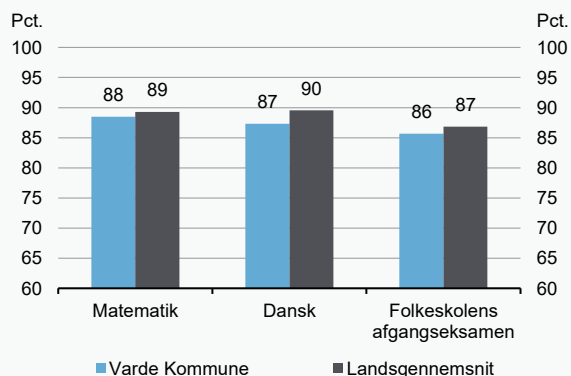
Andel elever der har taget alle de obligatoriske prøver ved folkeskolens afgangseksamen i 2018/2019



Kilde: Danmarks Statistik og egne beregninger.

Figur 4

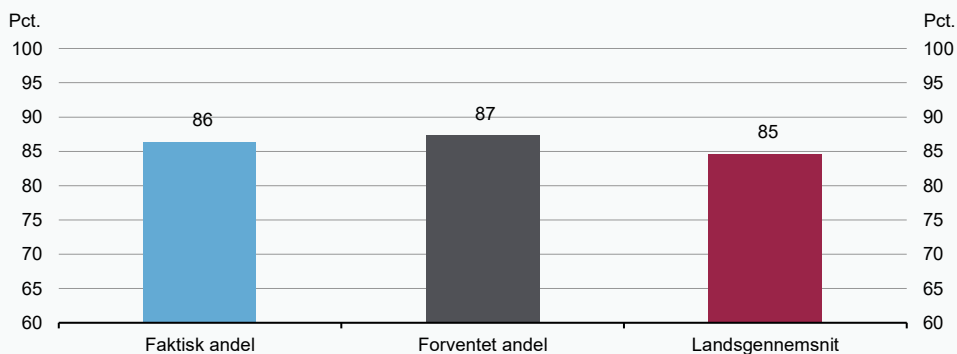
Andel elever der opfylder karakterkrav til erhvervsuddannelserne i matematik, dansk og folkeskolens afgangseksamen i 2018/2019



# Vejen Kommune

Figur 1

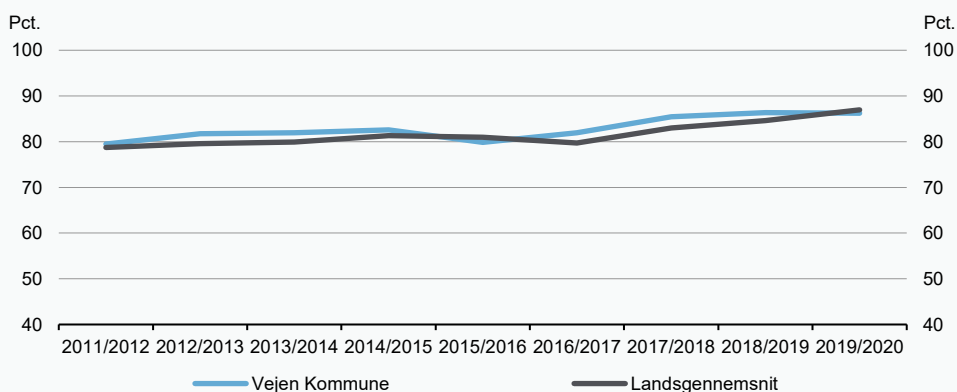
Faktisk og forventet andel elever der opfylder karakterkravet til erhvervsuddannelserne i 2018/2019



Kilde: Danmarks Statistik og egne beregninger.

Figur 2

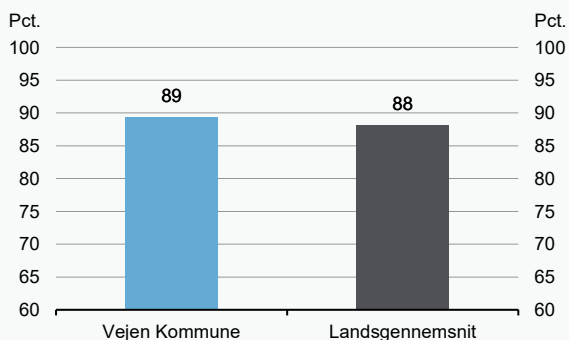
Andel elever der opfylder karakterkravet til erhvervsuddannelserne 2011/2012 til 2019/2020



Kilde: Danmarks Statistik og egne beregninger.

Figur 3

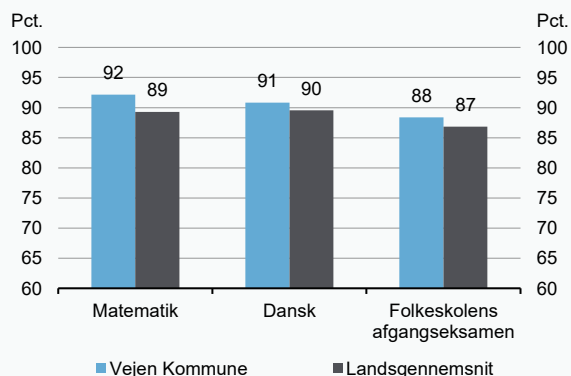
Andel elever der har taget alle de obligatoriske prøver ved folkeskolens afgangseksamen i 2018/2019



Kilde: Danmarks Statistik og egne beregninger.

Figur 4

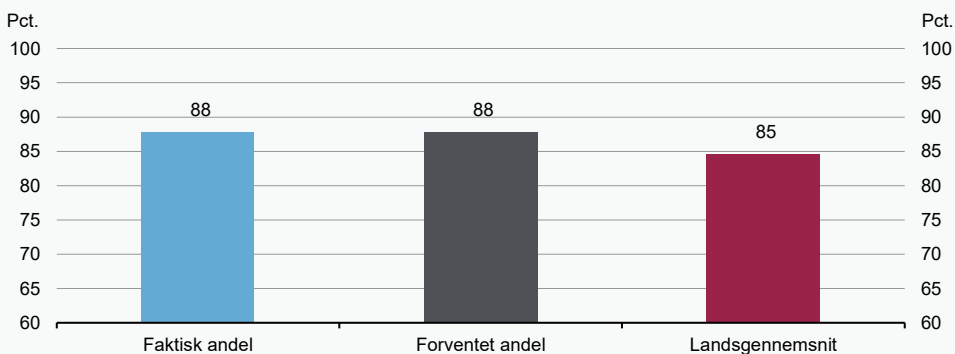
Andel elever der opfylder karakterkrav til erhvervsuddannelserne i matematik, dansk og folkeskolens afgangseksamen i 2018/2019



# Vejle Kommune

**Figur 1**

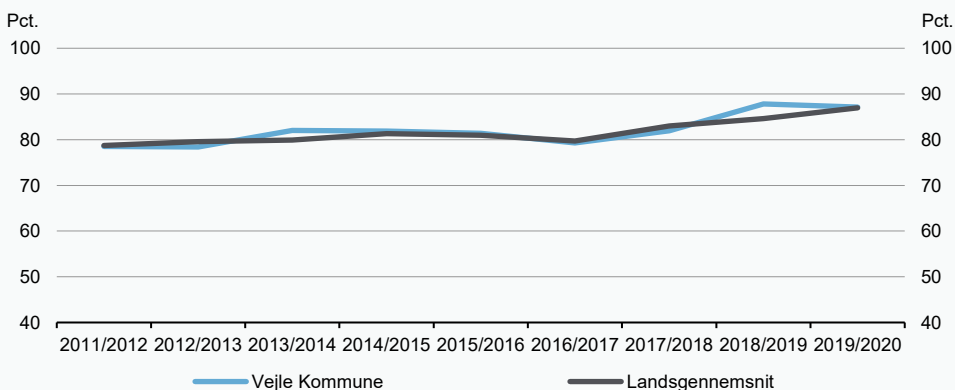
**Faktisk og forventet andel elever der opfylder karakterkravet til erhvervsuddannelserne i 2018/2019**



Kilde: Danmarks Statistik og egne beregninger.

**Figur 2**

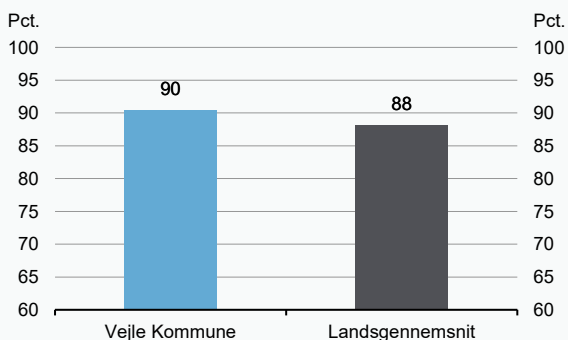
**Andel elever der opfylder karakterkravet til erhvervsuddannelserne 2011/2012 til 2019/2020**



Kilde: Danmarks Statistik og egne beregninger.

**Figur 3**

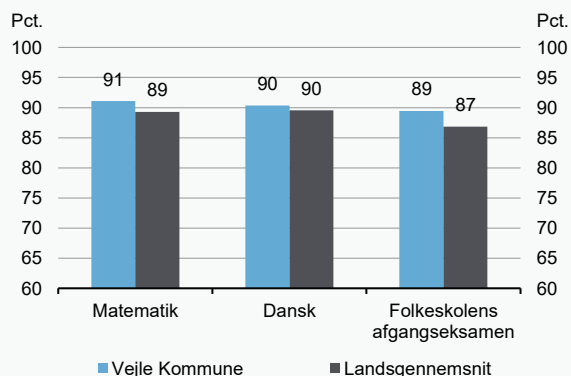
**Andel elever der har taget alle de obligatoriske prøver ved folkeskolens afgangseksamen i 2018/2019**



Kilde: Danmarks Statistik og egne beregninger.

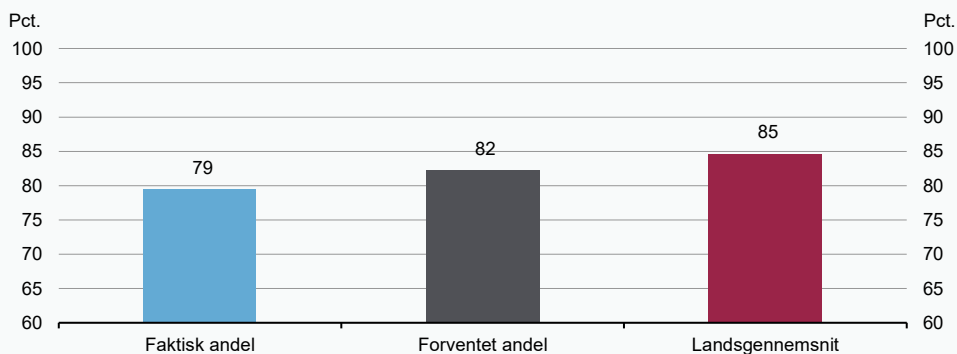
**Figur 4**

**Andel elever der opfylder karakterkrav til erhvervsuddannelserne i matematik, dansk og folkeskolens afgangseksamen i 2018/2019**



**Figur 1**

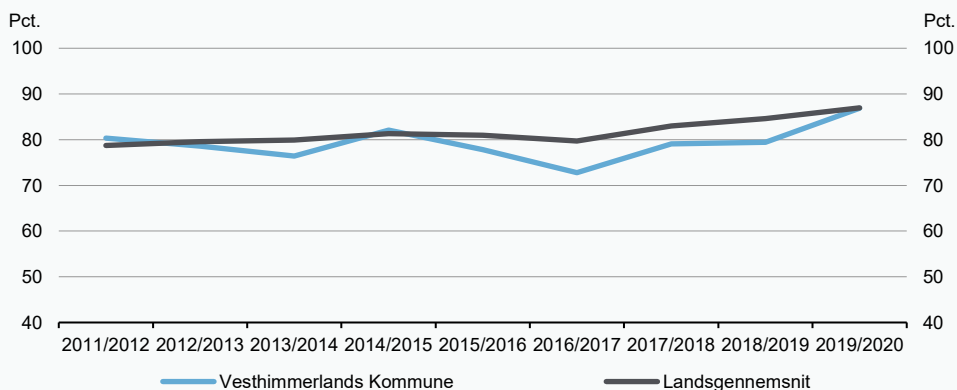
**Faktisk og forventet andel elever der opfylder karakterkravet til erhvervsuddannelserne i 2018/2019**



Kilde: Danmarks Statistik og egne beregninger.

**Figur 2**

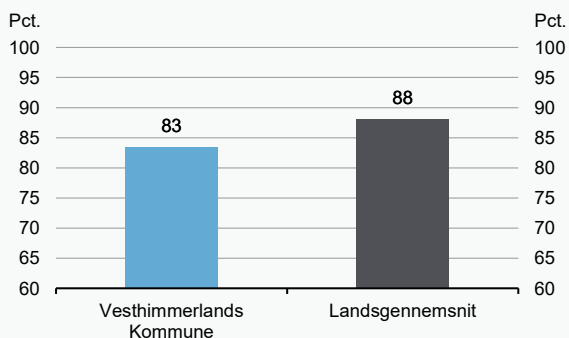
**Andel elever der opfylder karakterkravet til erhvervsuddannelserne 2011/2012 til 2019/2020**



Kilde: Danmarks Statistik og egne beregninger.

**Figur 3**

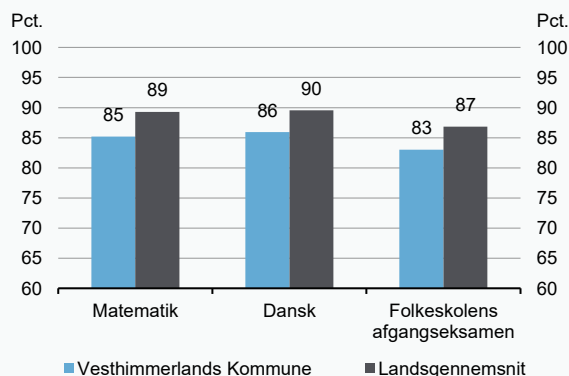
**Andel elever der har taget alle de obligatoriske prøver ved folkeskolens afgangseksamen i 2018/2019**



Kilde: Danmarks Statistik og egne beregninger.

**Figur 4**

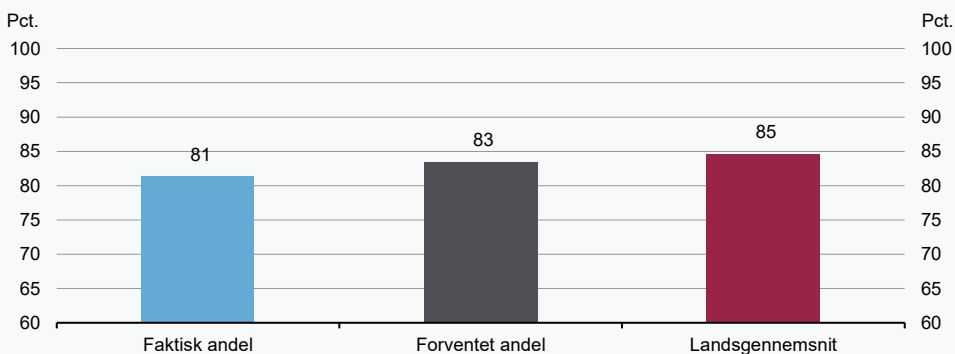
**Andel elever der opfylder karakterkrav til erhvervsuddannelserne i matematik, dansk og folkeskolens afgangseksamen i 2018/2019**





**Figur 1**

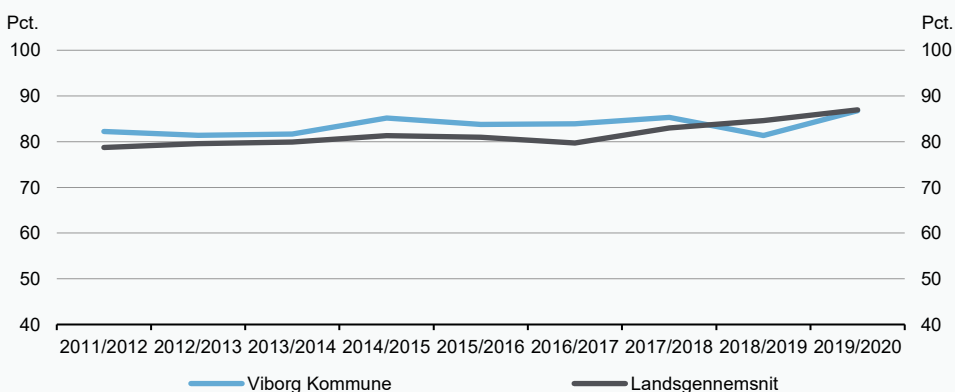
**Faktisk og forventet andel elever der opfylder karakterkravet til erhvervsuddannelserne i 2018/2019**



Kilde: Danmarks Statistik og egne beregninger.

**Figur 2**

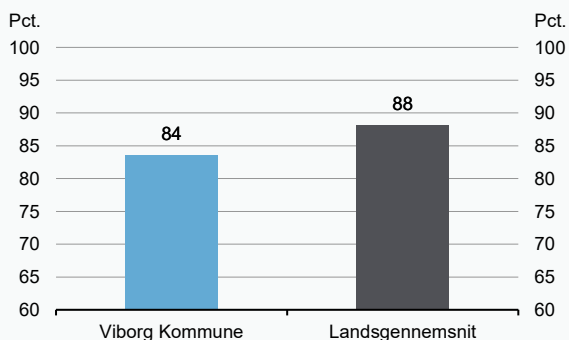
**Andel elever der opfylder karakterkravet til erhvervsuddannelserne 2011/2012 til 2019/2020**



Kilde: Danmarks Statistik og egne beregninger.

**Figur 3**

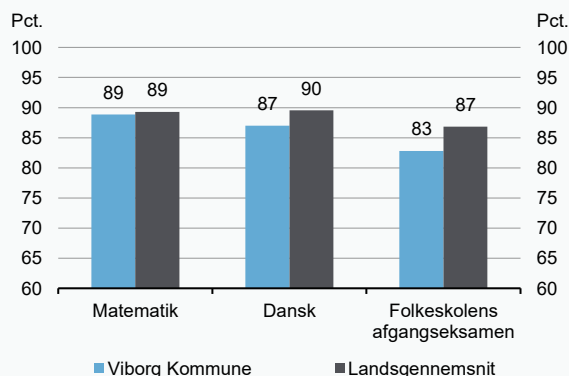
**Andel elever der har taget alle de obligatoriske prøver ved folkeskolens afgangseksamen i 2018/2019**



Kilde: Danmarks Statistik og egne beregninger.

**Figur 4**

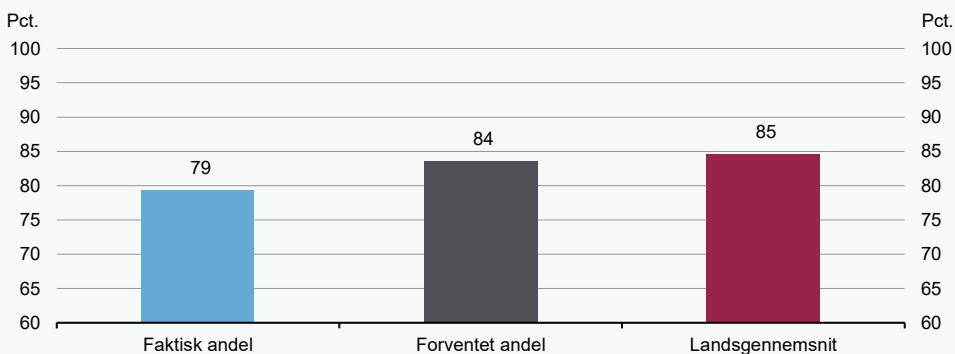
**Andel elever der opfylder karakterkrav til erhvervsuddannelserne i matematik, dansk og folkeskolens afgangseksamen i 2018/2019**



# Vordingborg Kommune

**Figur 1**

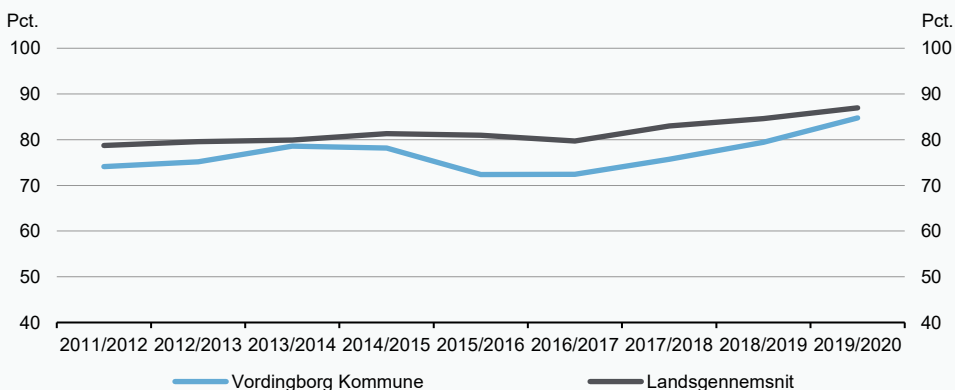
**Faktisk og forventet andel elever der opfylder karakterkravet til erhvervsuddannelserne i 2018/2019**



Kilde: Danmarks Statistik og egne beregninger.

**Figur 2**

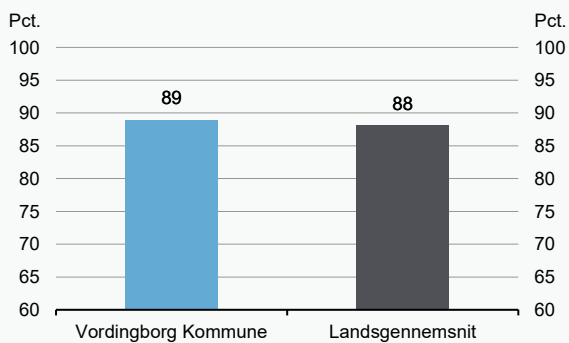
**Andel elever der opfylder karakterkravet til erhvervsuddannelserne 2011/2012 til 2019/2020**



Kilde: Danmarks Statistik og egne beregninger.

**Figur 3**

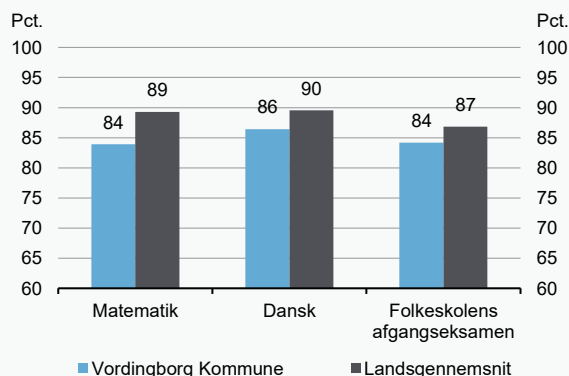
**Andel elever der har taget alle de obligatoriske prøver ved folkeskolens afgangseksamen i 2018/2019**



Kilde: Danmarks Statistik og egne beregninger.

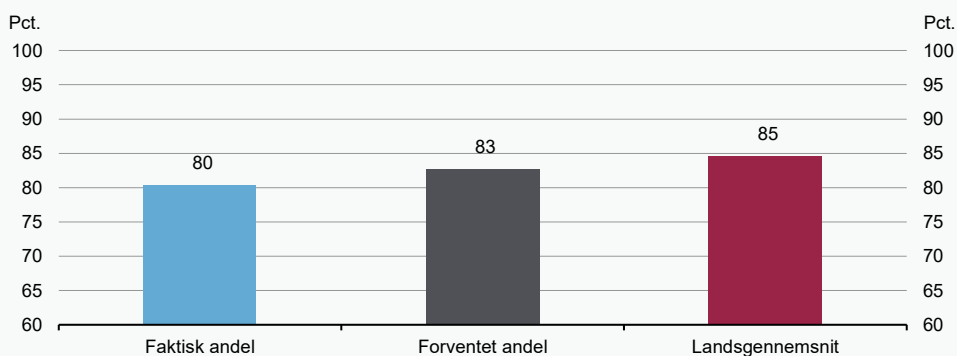
**Figur 4**

**Andel elever der opfylder karakterkrav til erhvervsuddannelserne i matematik, dansk og folkeskolens afgangseksamen i 2018/2019**



**Figur 1**

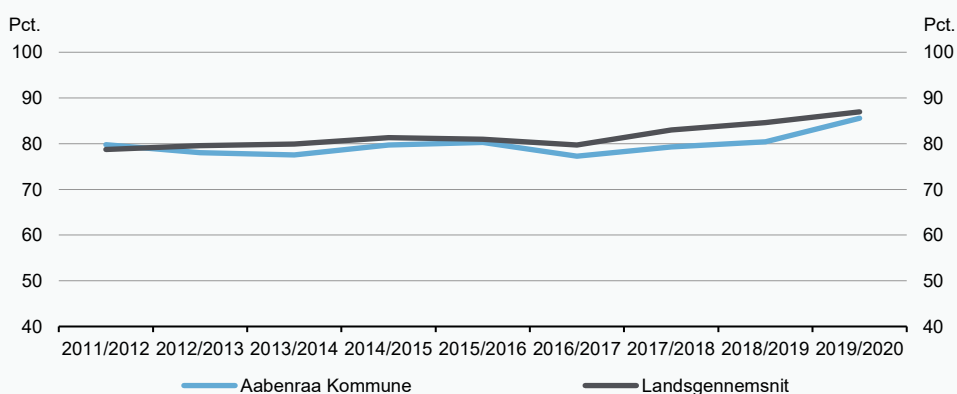
**Faktisk og forventet andel elever der opfylder karakterkravet til erhvervsuddannelserne i 2018/2019**



Kilde: Danmarks Statistik og egne beregninger.

**Figur 2**

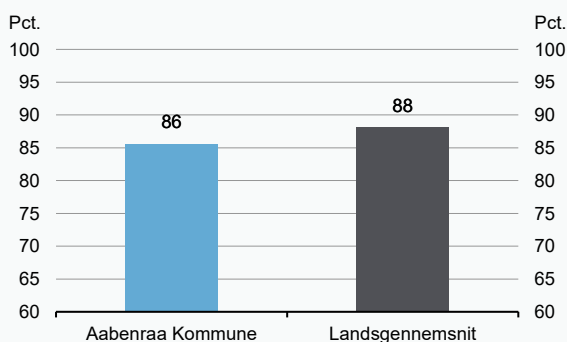
**Andel elever der opfylder karakterkravet til erhvervsuddannelserne 2011/2012 til 2019/2020**



Kilde: Danmarks Statistik og egne beregninger.

**Figur 3**

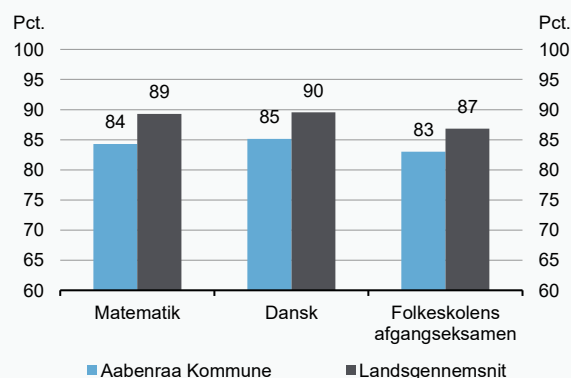
**Andel elever der har taget alle de obligatoriske prøver ved folkeskolens afgangseksamen i 2018/2019**



Kilde: Danmarks Statistik og egne beregninger.

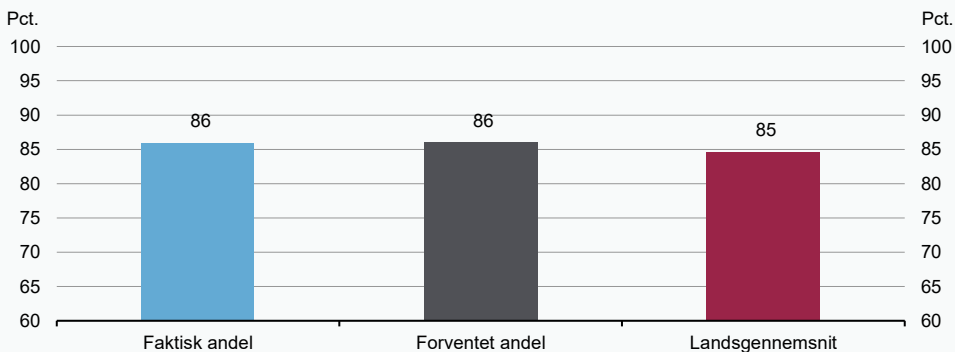
**Figur 4**

**Andel elever der opfylder karakterkrav til erhvervsuddannelserne i matematik, dansk og folkeskolens afgangseksamen i 2018/2019**



**Figur 1**

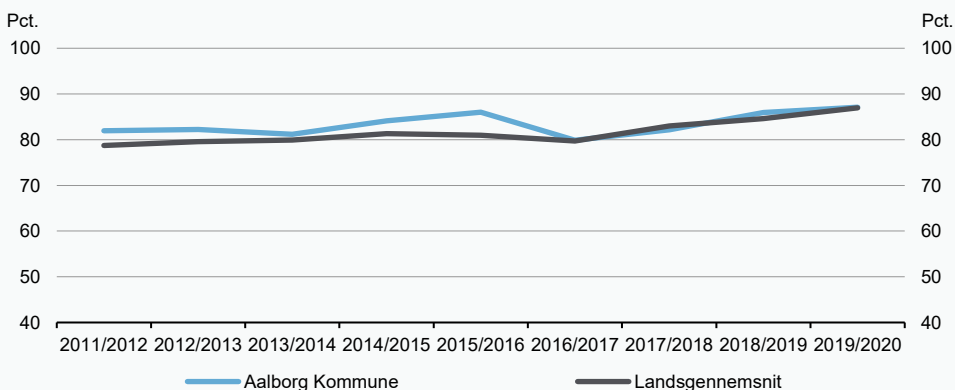
**Faktisk og forventet andel elever der opfylder karakterkravet til erhvervsuddannelserne i 2018/2019**



Kilde: Danmarks Statistik og egne beregninger.

**Figur 2**

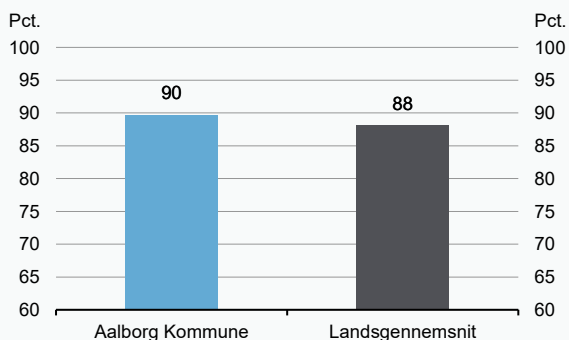
**Andel elever der opfylder karakterkravet til erhvervsuddannelserne 2011/2012 til 2019/2020**



Kilde: Danmarks Statistik og egne beregninger.

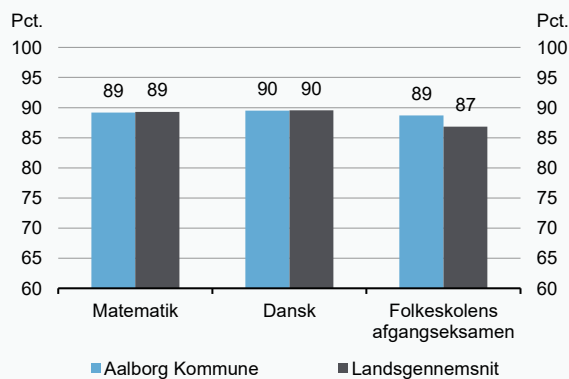
**Figur 3**

**Andel elever der har taget alle de obligatoriske prøver ved folkeskolens afgangseksamen i 2018/2019**



**Figur 4**

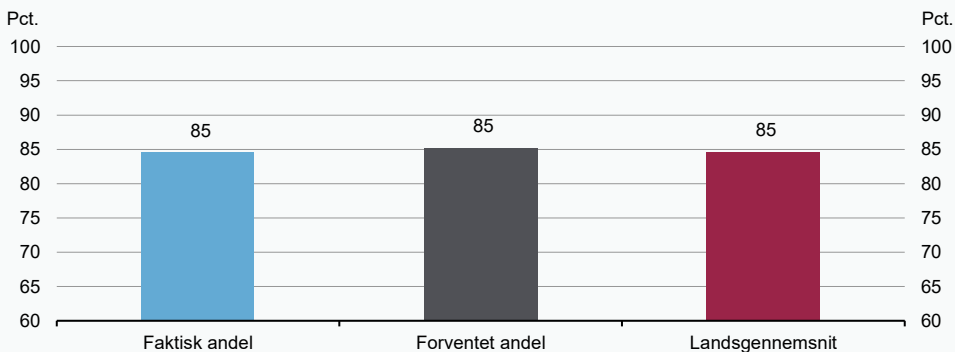
**Andel elever der opfylder karakterkrav til erhvervsuddannelserne i matematik, dansk og folkeskolens afgangseksamen i 2018/2019**



Kilde: Danmarks Statistik og egne beregninger.

**Figur 1**

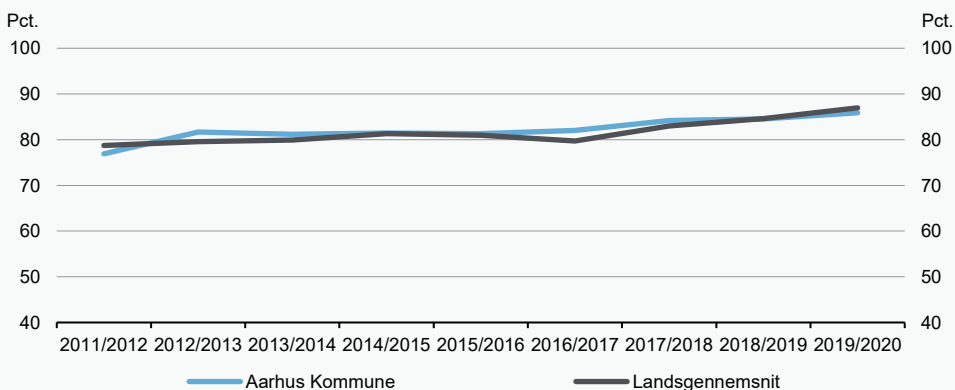
**Faktisk og forventet andel elever der opfylder karakterkravet til erhvervsuddannelserne i 2018/2019**



Kilde: Danmarks Statistik og egne beregninger.

**Figur 2**

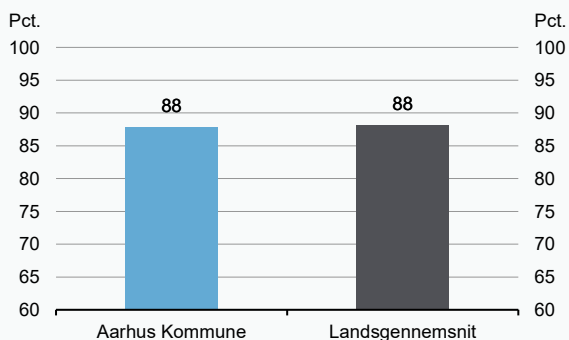
**Andel elever der opfylder karakterkravet til erhvervsuddannelserne 2011/2012 til 2019/2020**



Kilde: Danmarks Statistik og egne beregninger.

**Figur 3**

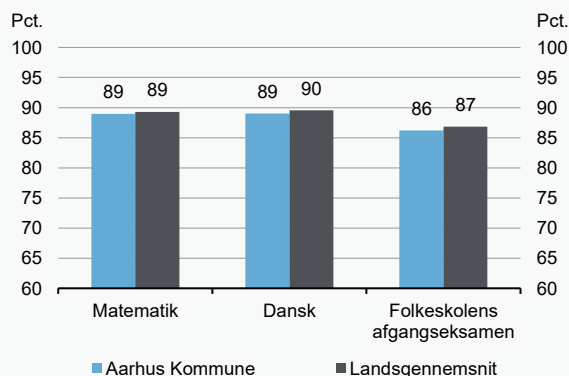
**Andel elever der har taget alle de obligatoriske prøver ved folkeskolens afgangseksamen i 2018/2019**



Kilde: Danmarks Statistik og egne beregninger.

**Figur 4**

**Andel elever der opfylder karakterkrav til erhvervsuddannelserne i matematik, dansk og folkeskolens afgangseksamen i 2018/2019**



Kilde: Danmarks Statistik og egne beregninger.