

Bilag 1: Sådan placerer din kommune sig

Brugertilfredshed med genoptræningsforløb i kommunerne



Indenrigs- og
Sundhedsministeriets

BENCHMARKINGENHED

Publikationen kan hentes på hjemmesiden for
Indenrigs- og Sundhedsministeriets Benchmarkingenhed:
www.benchmark.dk

Henvendelse om publikationen kan ske til kontaktpersonen
på analysen, som fremgår af hjemmesiden.

Indhold

Læsevejledning	5
Albertslund Kommune.....	6
Allerød Kommune	7
Assens Kommune	8
Ballerup Kommune.....	9
Billund Kommune.....	10
Bornholms Kommune.....	11
Brøndby Kommune.....	12
Brønderslev Kommune.....	13
Dragør Kommune.....	14
Egedal Kommune	15
Esbjerg Kommune	16
Fanø Kommune.....	17
Favrskov Kommune	18
Faxe Kommune	19
Fredensborg Kommune.....	20
Fredericia Kommune.....	21
Frederiksberg Kommune.....	22
Frederikshavn Kommune.....	23
Frederikssund Kommune	24
Furesø Kommune	25
Faaborg-Midtfyn Kommune.....	26
Gentofte Kommune	27
Gladsaxe Kommune	28
Glostrup Kommune.....	29
Greve Kommune.....	30
Gribskov Kommune.....	31
Guldborgsund Kommune	32
Haderslev Kommune.....	33
Halsnæs Kommune	34
Hedensted Kommune	35
Helsingør Kommune	36
Herlev Kommune.....	37

Herning Kommune	38
Hillerød Kommune	39
Hjørring Kommune	40
Holbæk Kommune.....	41
Holstebro Kommune.....	42
Horsens Kommune.....	43
Hvidovre Kommune.....	44
Hoje-Taastrup Kommune	45
Hørsholm Kommune	46
Ikast-Brande Kommune.....	47
Ishøj Kommune.....	48
Jammerbugt Kommune.....	49
Kalundborg Kommune	50
Kerteminde Kommune	51
Kolding Kommune	52
Københavns Kommune.....	53
Køge Kommune.....	54
Langeland Kommune	55
Lejre Kommune.....	56
Lemvig Kommune	57
Lolland Kommune	58
Lyngby-Taarbæk Kommune	59
Læsø Kommune	60
Mariagerfjord Kommune	61
Middelfart Kommune.....	62
Morsø Kommune	63
Norddjurs Kommune.....	64
Nordfyns Kommune	65
Nyborg Kommune.....	66
Næstved Kommune.....	67
Odder Kommune	68
Odense Kommune.....	69
Odsherred Kommune	70
Randers Kommune	71
Rebild Kommune	72
Ringkøbing-Skjern Kommune	73

Ringsted Kommune	74
Roskilde Kommune	75
Rudersdal Kommune	76
Rødovre Kommune	77
Samsø Kommune	78
Silkeborg Kommune	79
Skanderborg Kommune	80
Skive Kommune	81
Slagelse Kommune	82
Solrød Kommune	83
Sorø Kommune	84
Stevns Kommune	85
Struer Kommune	86
Svendborg Kommune	87
Syddjurs Kommune	88
Sønderborg Kommune	89
Thisted Kommune	90
Tønder Kommune	91
Tårnby Kommune	92
Vallensbæk Kommune	93
Varde Kommune	94
Vejen Kommune	95
Vejle Kommune	96
Vesthimmerlands Kommune	97
Viborg Kommune	98
Vordingborg Kommune	99
Ærø Kommune	100
Aabenraa Kommune	101
Aalborg Kommune	102
Aarhus Kommune	103

Læsevejledning

I dette bilag præsenteres fire figurer for hver enkelt kommune. Generelt er tallene i bilaget afgrænset på samme måde som i hovedrapporten. Du kan læse om afgrænsninger og definitioner i bilag 3 "Metode". Tallene bag de fire figurer i dette bilag kan findes på tabelform på kommuneniveau i bilag 2: "Kommunespecifikke nøgletal". Enkelte kommuners figurer er tomme af diskretionshensyn.

Figur 1: Faktisk og forventet tilfredshed med genoptræning

I figur 1 vises kommunens faktiske og forventede tilfredshedsniveau. Det forventede tilfredshedsniveau angiver det tilfredshedsniveau, som vi forventer ud fra kommunens rammevilkår. Hvis det faktiske tilfredshedsniveau er højere end det forventede tilfredshedsniveau, betyder det, at kommunens tilfredshedsniveau er højere, end man kan forvente på baggrund af kommunens rammevilkår. I figuren vises desuden det gennemsnitlige tilfredshedsniveau på landsplan.

Figur 2: Tilfredshed med genoptræningsforløb opdelt på om brugeren er henvist til genoptræning efter sundhedsloven eller serviceloven

I figur 2 vises tilfredshedsniveauet for kommunen opdelt på om brugeren er henvist til genoptræning efter sundhedsloven eller serviceloven. Kommunens tilfredshedsniveauer sammenlignes med de landsgennemsnitlige tilfredshedsniveauer.

Figur 3: Tilfredshed med genoptræningsforløb opdelt på aldersgrupper

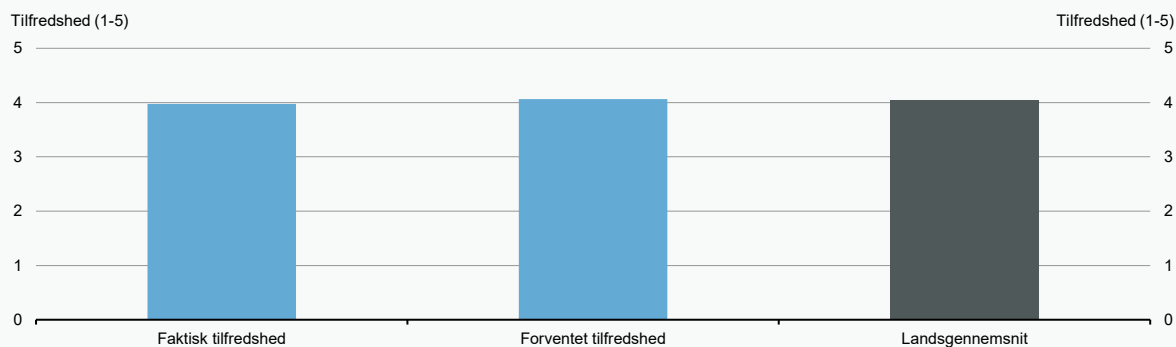
I figur 3 vises tilfredshedsniveauet for kommunen opdelt på tre aldersgrupper; brugere under 65 år, brugere mellem 65 og 79 år, samt brugere der er 80 år eller ældre. Kommunens tilfredshedsniveauer sammenlignes med de landsgennemsnitlige tilfredshedsniveauer.

Figur 4: Tilfredshed med genoptræningsforløb opdelt på, om borgeren modtager andre kommunale pleje- eller sundhedsydelse

I figur 4 vises tilfredshedsniveauet for kommunen opdelt på, om brugeren inden for de sidste to år før genoptræningsforløbet har modtaget andre kommunale pleje- eller sundhedsydelse. Kommunale pleje- eller sundhedsydelse indbefatter visiteret hjemmehjælp, hjemmesygepleje i eget hjem og visiteret hjemmehjælp i plejebolig. Kommunens tilfredshedsniveauer sammenlignes med de landsgennemsnitlige tilfredshedsniveauer

Figur 1

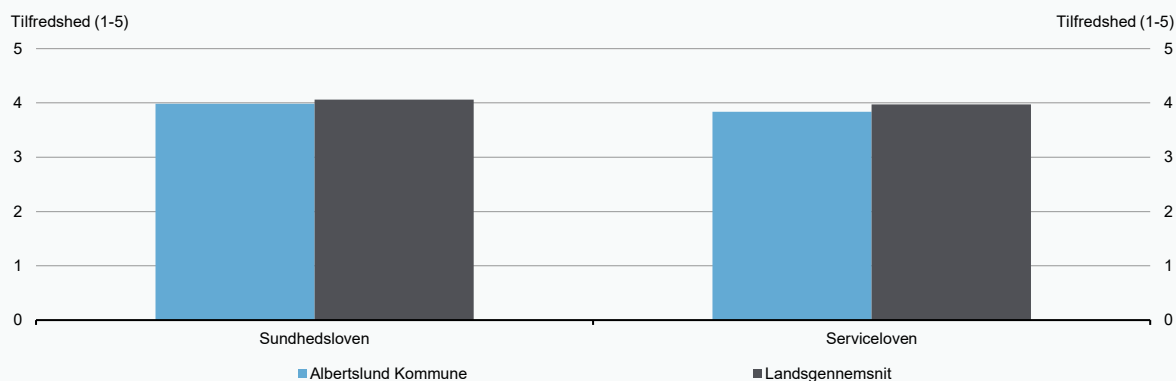
Faktisk og forventet tilfredshed med genoptræning



Kilde: Danmarks Statistik, Indenrigs- og Sundhedsministeriet og egne beregninger.

Figur 2

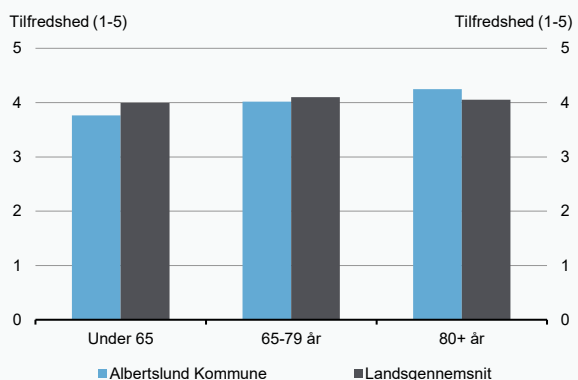
Tilfredshed med genoptræningsforløb opdelt på om brugeren er henvist til genoptræning efter sundhedsloven eller serviceloven



Kilde: Danmarks Statistik, Indenrigs- og Sundhedsministeriet og egne beregninger.

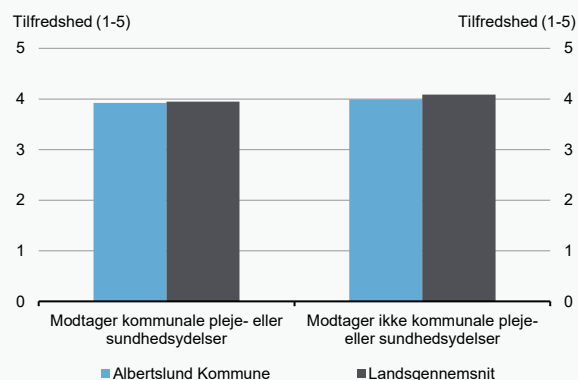
Figur 3

Tilfredshed med genoptræningsforløb opdelt på aldersgrupper



Figur 4

Tilfredshed med genoptræningsforløb opdelt på om borgeren modtager andre kommunale pleje- eller sundhedsydelser

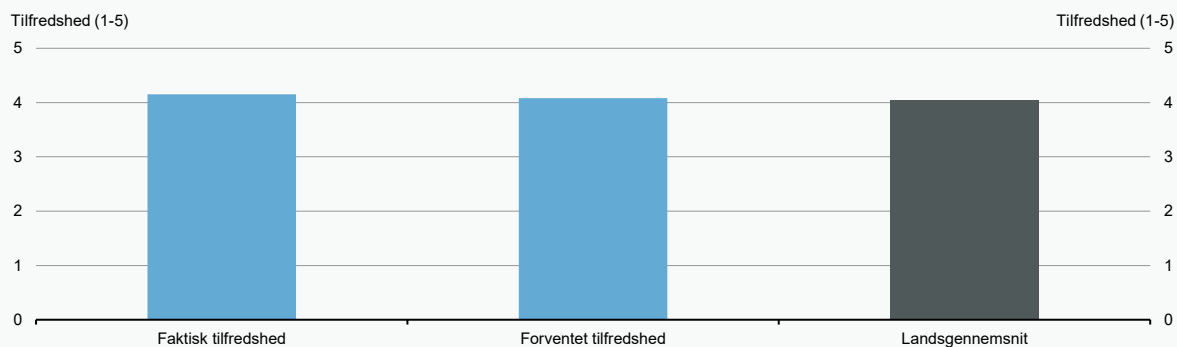


Anm.: Figur 4: Kommunale pleje- eller sundhedsydelser indbefatter visiteret hjemmehjælp, hjemmesygepleje i eget hjem og visiteret hjemmehjælp i plejebolig. Læs mere i bilag 3 "Metode".

Kilde: Danmarks Statistik, Indenrigs- og Sundhedsministeriet og egne beregninger.

Figur 1

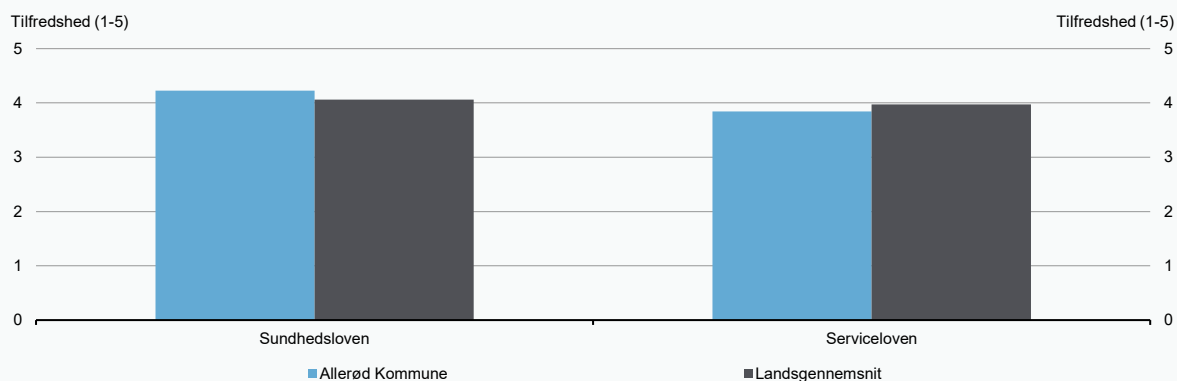
Faktisk og forventet tilfredshed med genoptræning



Kilde: Danmarks Statistik, Indenrigs- og Sundhedsministeriet og egne beregninger.

Figur 2

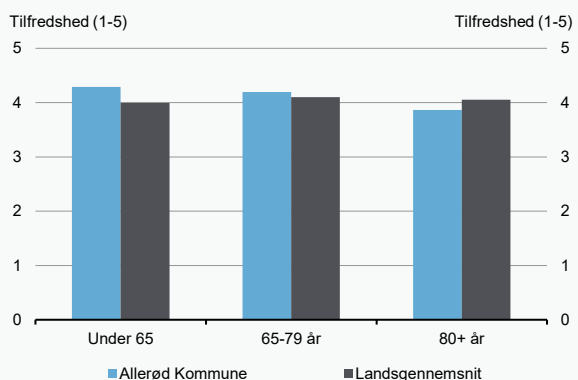
Tilfredshed med genoptræningsforløb opdelt på om brugeren er henvist til genoptræning efter sundhedsloven eller serviceloven



Kilde: Danmarks Statistik, Indenrigs- og Sundhedsministeriet og egne beregninger.

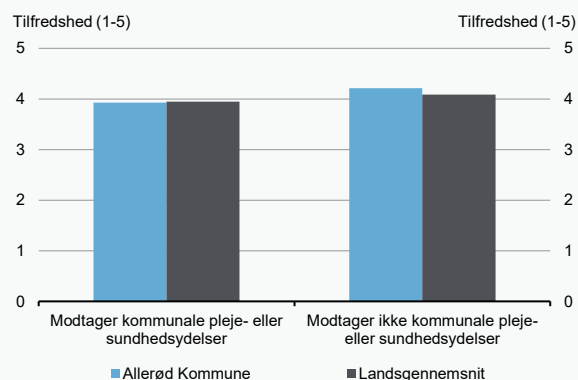
Figur 3

Tilfredshed med genoptræningsforløb opdelt på aldersgrupper



Figur 4

Tilfredshed med genoptræningsforløb opdelt på om borgeren modtager andre kommunale pleje- eller sundhedsydelse

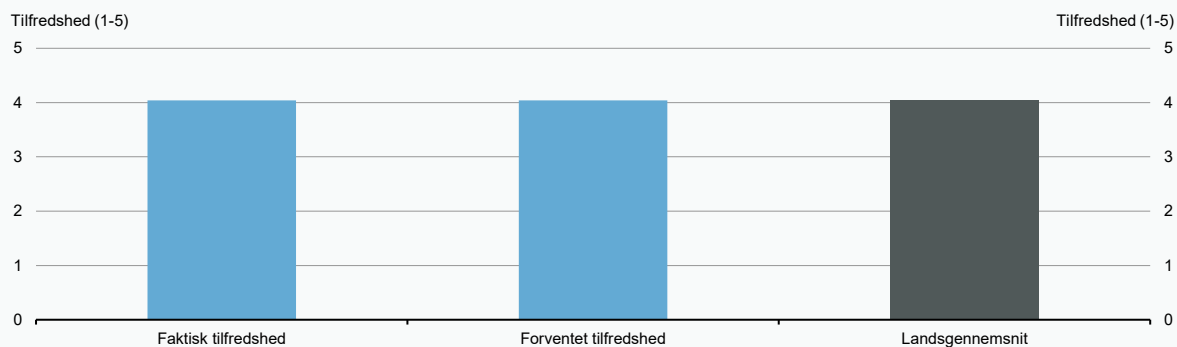


Anm.: Figur 4: Kommunale pleje- eller sundhedsydelse indbefatter visiteret hjemmehjælp, hjemmesygepleje i eget hjem og visiteret hjemmehjælp i plejebolig. Læs mere i bilag 3 "Metode".

Kilde: Danmarks Statistik, Indenrigs- og Sundhedsministeriet og egne beregninger.

Figur 1

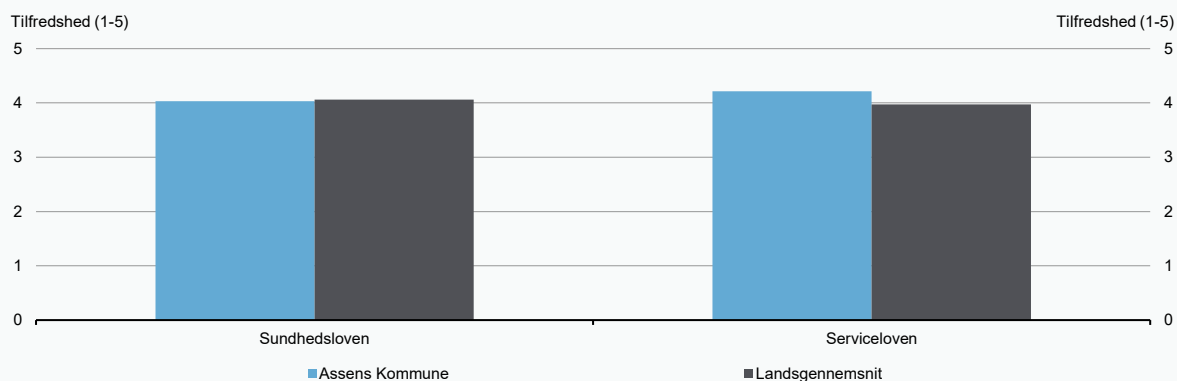
Faktisk og forventet tilfredshed med genoptræning



Kilde: Danmarks Statistik, Indenrigs- og Sundhedsministeriet og egne beregninger.

Figur 2

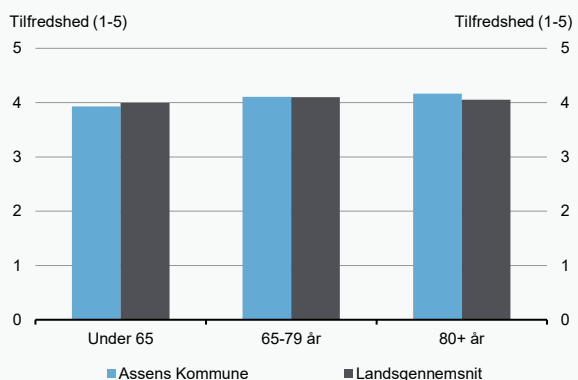
Tilfredshed med genoptræningsforløb opdelt på om brugeren er henvist til genoptræning efter sundhedsloven eller serviceloven



Kilde: Danmarks Statistik, Indenrigs- og Sundhedsministeriet og egne beregninger.

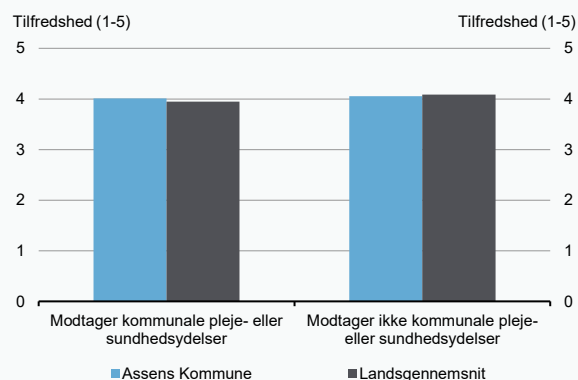
Figur 3

Tilfredshed med genoptræningsforløb opdelt på aldersgrupper



Figur 4

Tilfredshed med genoptræningsforløb opdelt på om borgeren modtager andre kommunale pleje- eller sundhedsydelse

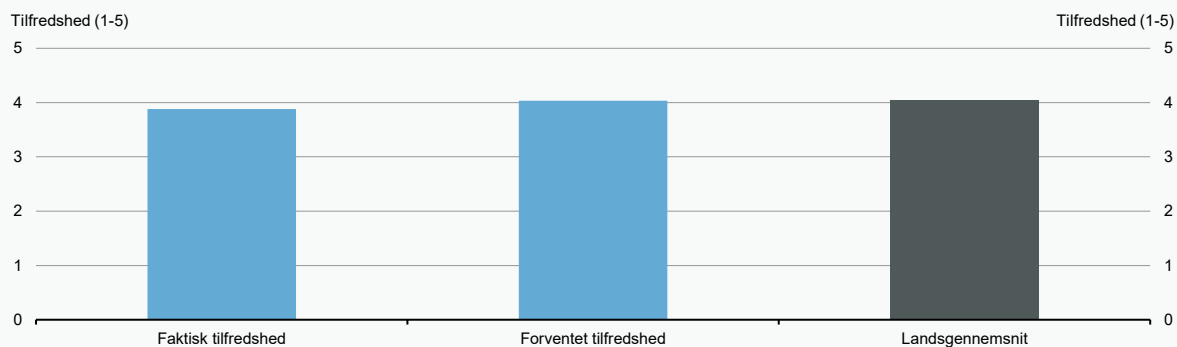


Anm.: Figur 4: Kommunale pleje- eller sundhedsydelser indbefatter visiteret hjemmehjælp, hjemmesygepleje i eget hjem og visiteret hjemmehjælp i plejebolig. Læs mere i bilag 3 "Metode".

Kilde: Danmarks Statistik, Indenrigs- og Sundhedsministeriet og egne beregninger.

Figur 1

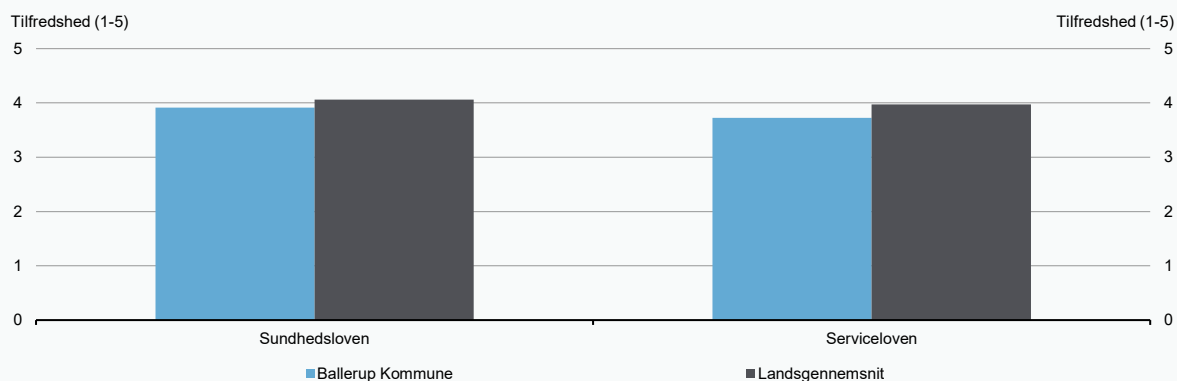
Faktisk og forventet tilfredshed med genoptræning



Kilde: Danmarks Statistik, Indenrigs- og Sundhedsministeriet og egne beregninger.

Figur 2

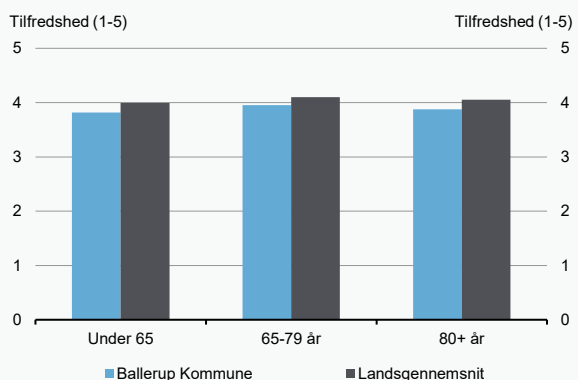
Tilfredshed med genoptræningsforløb opdelt på om brugeren er henvist til genoptræning efter sundhedsloven eller serviceloven



Kilde: Danmarks Statistik, Indenrigs- og Sundhedsministeriet og egne beregninger.

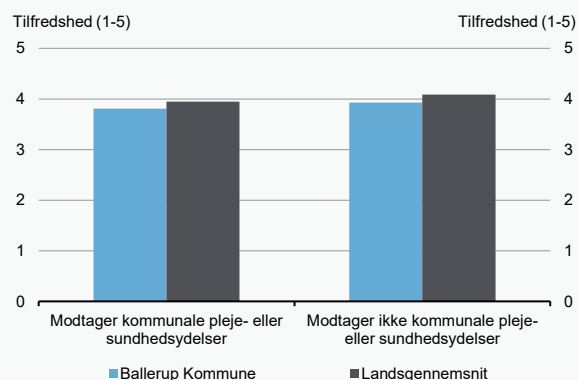
Figur 3

Tilfredshed med genoptræningsforløb opdelt på aldersgrupper



Figur 4

Tilfredshed med genoptræningsforløb opdelt på om borgeren modtager andre kommunale pleje- eller sundhedsydelse

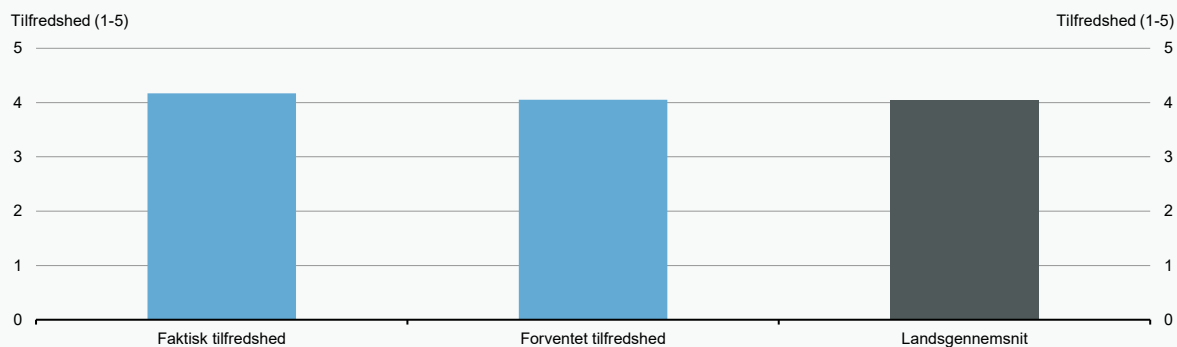


Anm.: Figur 4: Kommunale pleje- eller sundhedsydelse indbefatter visiteret hjemmehjælp, hjemmesygepleje i eget hjem og visiteret hjemmehjælp i plejebolig. Læs mere i bilag 3 "Metode".

Kilde: Danmarks Statistik, Indenrigs- og Sundhedsministeriet og egne beregninger.

Figur 1

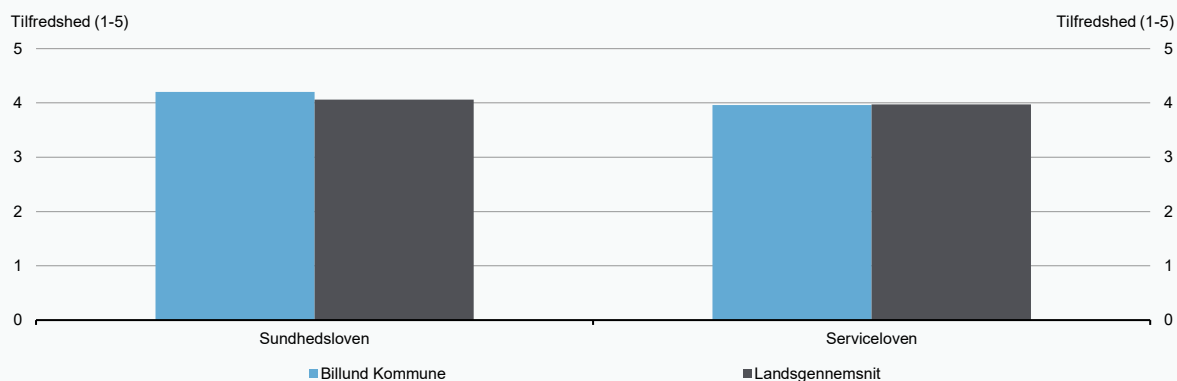
Faktisk og forventet tilfredshed med genoptræning



Kilde: Danmarks Statistik, Indenrigs- og Sundhedsministeriet og egne beregninger.

Figur 2

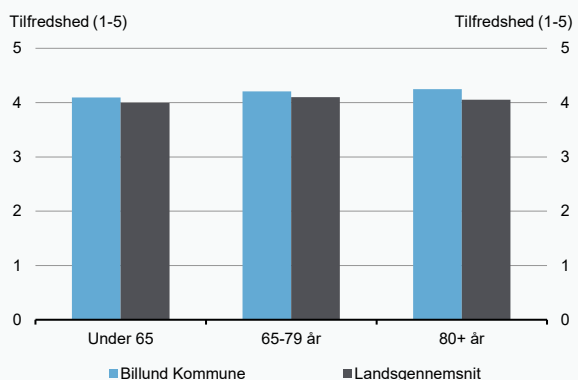
Tilfredshed med genoptræningsforløb opdelt på om brugeren er henvist til genoptræning efter sundhedsloven eller serviceloven



Kilde: Danmarks Statistik, Indenrigs- og Sundhedsministeriet og egne beregninger.

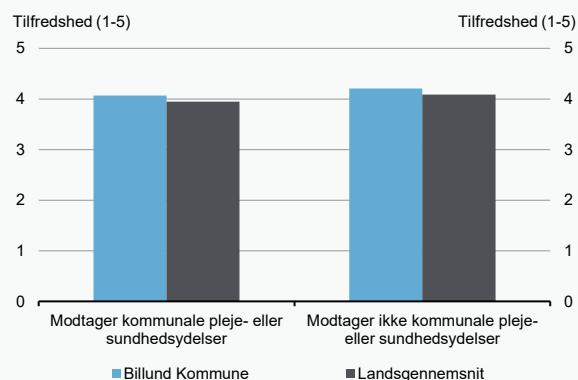
Figur 3

Tilfredshed med genoptræningsforløb opdelt på aldersgrupper



Figur 4

Tilfredshed med genoptræningsforløb opdelt på om borgeren modtager andre kommunale pleje- eller sundhedsydelse

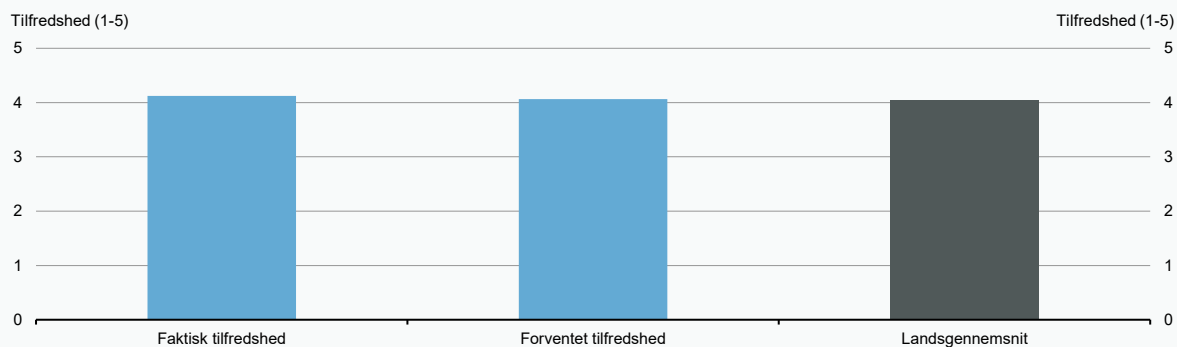


Anm.: Figur 4: Kommunale pleje- eller sundhedsydelser indbefatter visiteret hjemmehjælp, hjemmesygepleje i eget hjem og visiteret hjemmehjælp i plejebolig. Læs mere i bilag 3 "Metode".

Kilde: Danmarks Statistik, Indenrigs- og Sundhedsministeriet og egne beregninger.

Figur 1

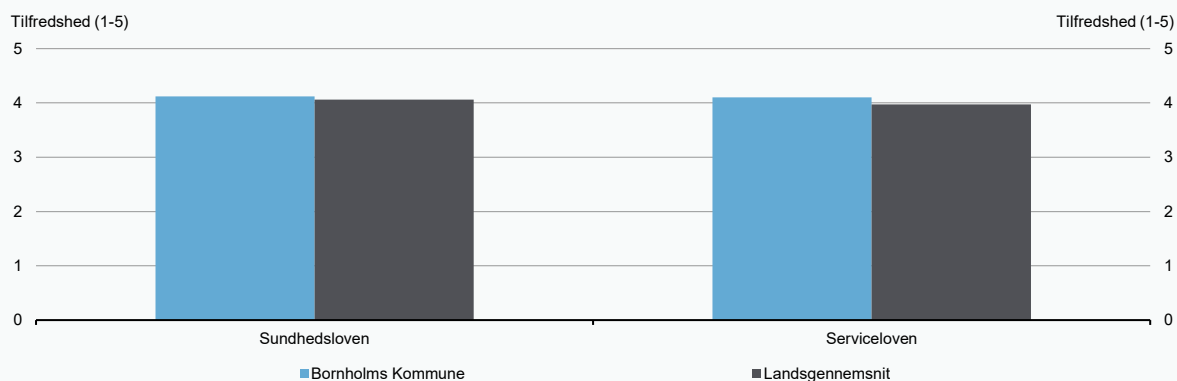
Faktisk og forventet tilfredshed med genoptræning



Kilde: Danmarks Statistik, Indenrigs- og Sundhedsministeriet og egne beregninger.

Figur 2

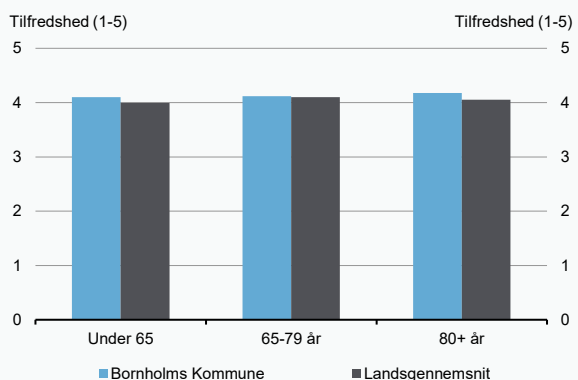
Tilfredshed med genoptræningsforløb opdelt på om brugeren er henvist til genoptræning efter sundhedsloven eller serviceloven



Kilde: Danmarks Statistik, Indenrigs- og Sundhedsministeriet og egne beregninger.

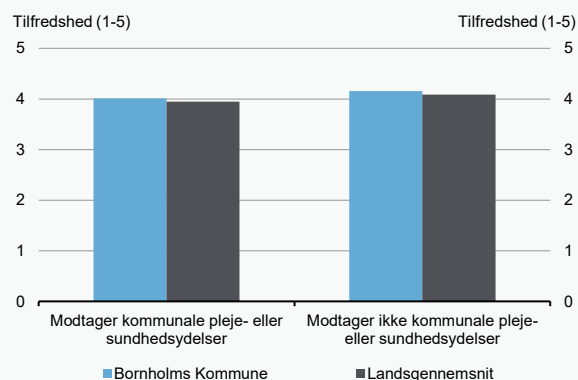
Figur 3

Tilfredshed med genoptræningsforløb opdelt på aldersgrupper



Figur 4

Tilfredshed med genoptræningsforløb opdelt på om borgeren modtager andre kommunale pleje- eller sundhedsydelser

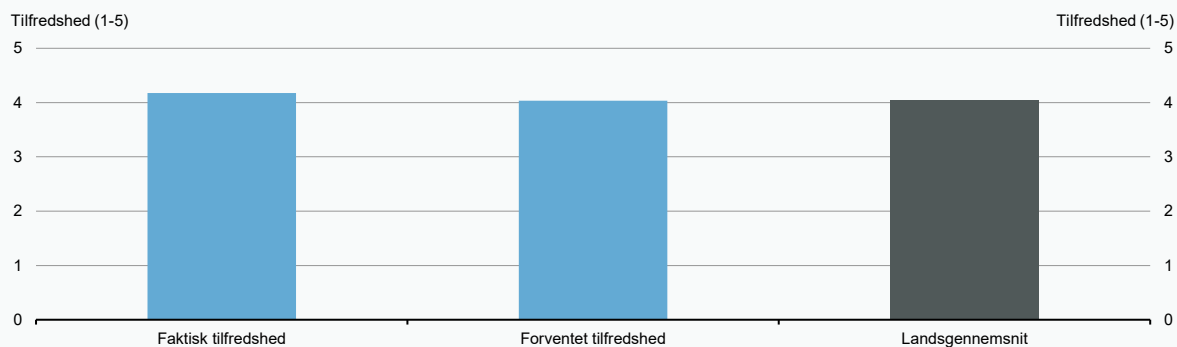


Anm.: Figur 4: Kommunale pleje- eller sundhedsydelser indbefatter visiteret hjemmehjælp, hjemmesygepleje i eget hjem og visiteret hjemmehjælp i plejebolig. Læs mere i bilag 3 "Metode".

Kilde: Danmarks Statistik, Indenrigs- og Sundhedsministeriet og egne beregninger.

Figur 1

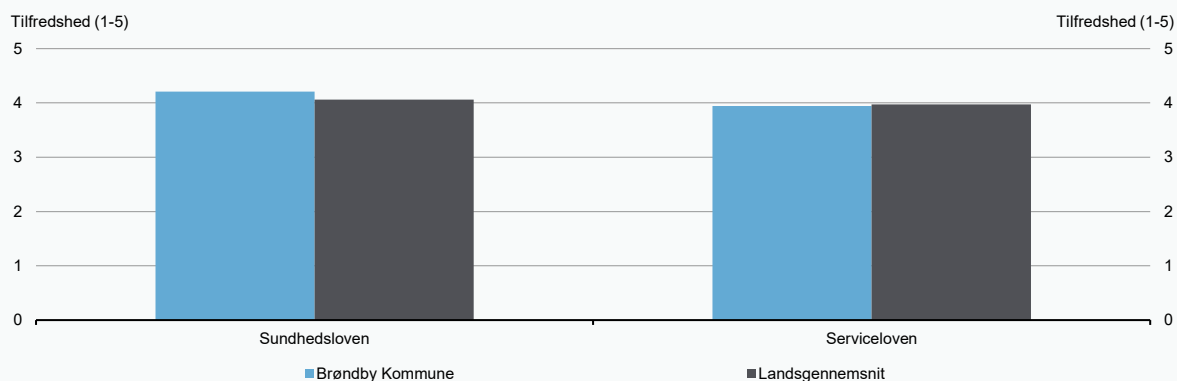
Faktisk og forventet tilfredshed med genoptræning



Kilde: Danmarks Statistik, Indenrigs- og Sundhedsministeriet og egne beregninger.

Figur 2

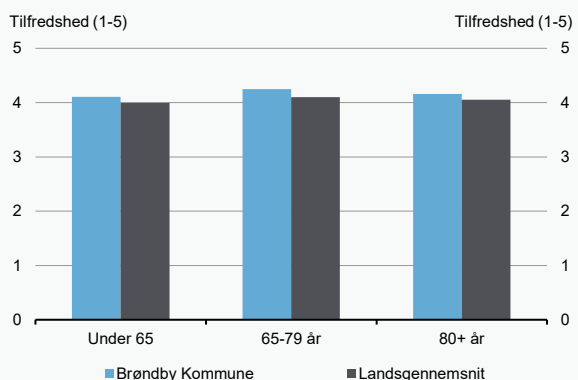
Tilfredshed med genoptræningsforløb opdelt på om brugeren er henvist til genoptræning efter sundhedsloven eller serviceloven



Kilde: Danmarks Statistik, Indenrigs- og Sundhedsministeriet og egne beregninger.

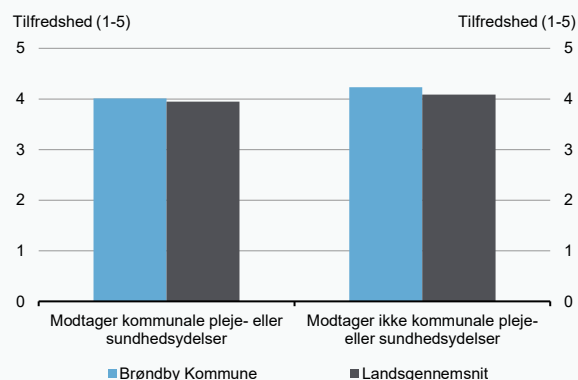
Figur 3

Tilfredshed med genoptræningsforløb opdelt på aldersgrupper



Figur 4

Tilfredshed med genoptræningsforløb opdelt på om borgeren modtager andre kommunale pleje- eller sundhedsydelser

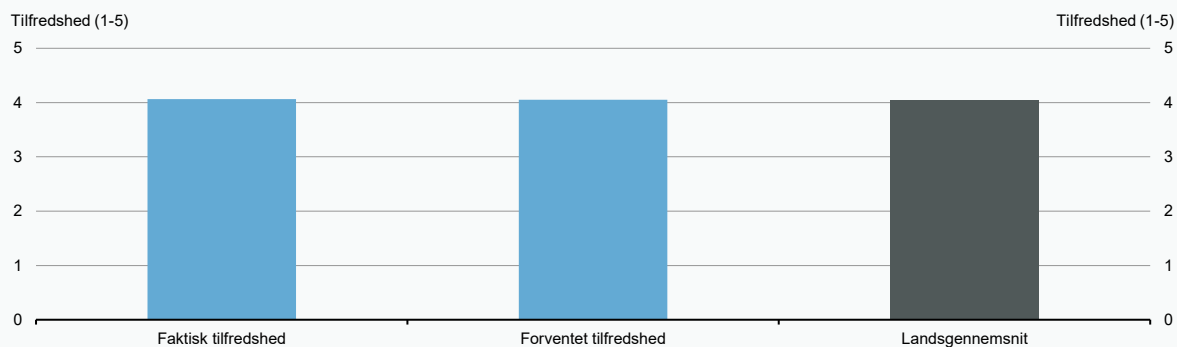


Anm.: Figur 4: Kommunale pleje- eller sundhedsydelser indbefatter visiteret hjemmehjælp, hjemmesygepleje i eget hjem og visiteret hjemmehjælp i plejebolig. Læs mere i bilag 3 "Metode".

Kilde: Danmarks Statistik, Indenrigs- og Sundhedsministeriet og egne beregninger.

Figur 1

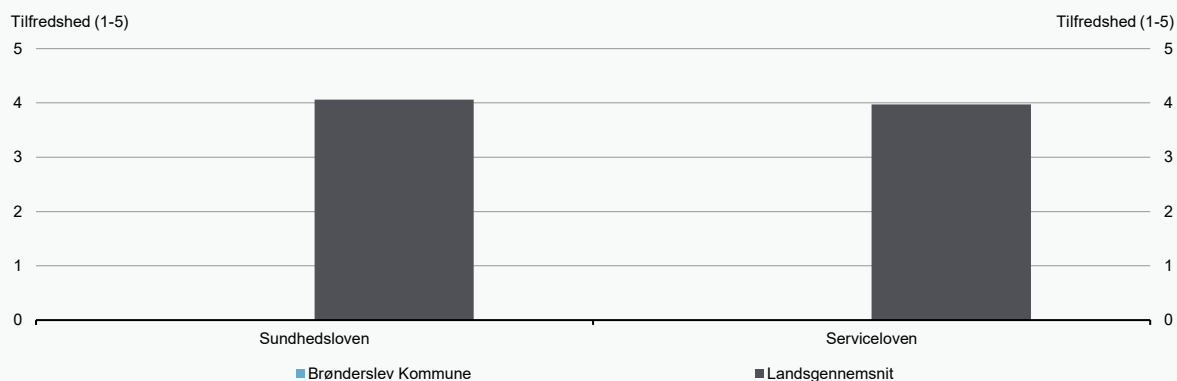
Faktisk og forventet tilfredshed med genoptræning



Kilde: Danmarks Statistik, Indenrigs- og Sundhedsministeriet og egne beregninger.

Figur 2

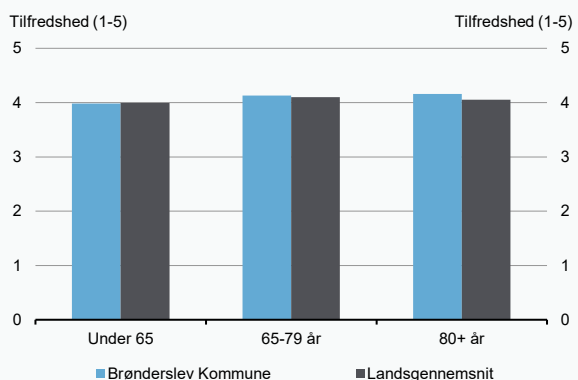
Tilfredshed med genoptræningsforløb opdelt på om brugeren er henvist til genoptræning efter sundhedsloven eller serviceloven



Kilde: Danmarks Statistik, Indenrigs- og Sundhedsministeriet og egne beregninger.

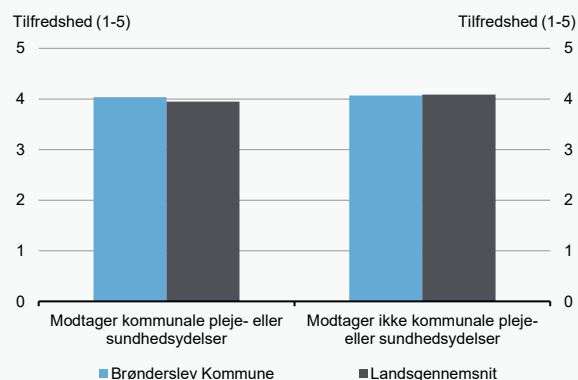
Figur 3

Tilfredshed med genoptræningsforløb opdelt på aldersgrupper



Figur 4

Tilfredshed med genoptræningsforløb opdelt på om borgeren modtager andre kommunale pleje- eller sundhedsydelser

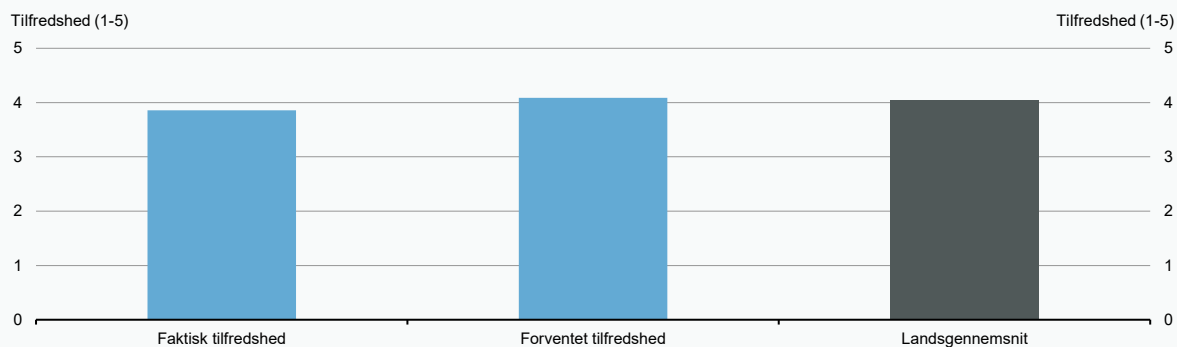


Anm.: Figur 4: Kommunale pleje- eller sundhedsydelser indbefatter visiteret hjemmehjælp, hjemmesygepleje i eget hjem og visiteret hjemmehjælp i plejebolig. Læs mere i bilag 3 "Metode".

Kilde: Danmarks Statistik, Indenrigs- og Sundhedsministeriet og egne beregninger.

Figur 1

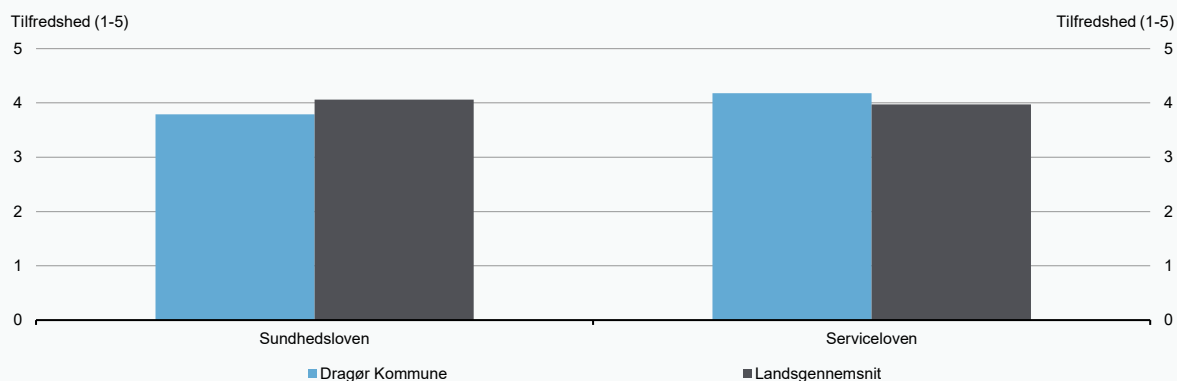
Faktisk og forventet tilfredshed med genoptræning



Kilde: Danmarks Statistik, Indenrigs- og Sundhedsministeriet og egne beregninger.

Figur 2

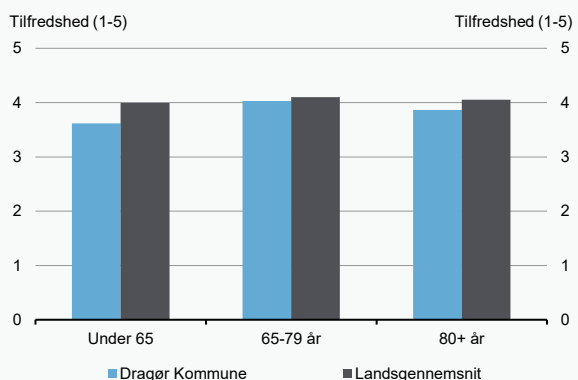
Tilfredshed med genoptræningsforløb opdelt på om brugeren er henvist til genoptræning efter sundhedsloven eller serviceloven



Kilde: Danmarks Statistik, Indenrigs- og Sundhedsministeriet og egne beregninger.

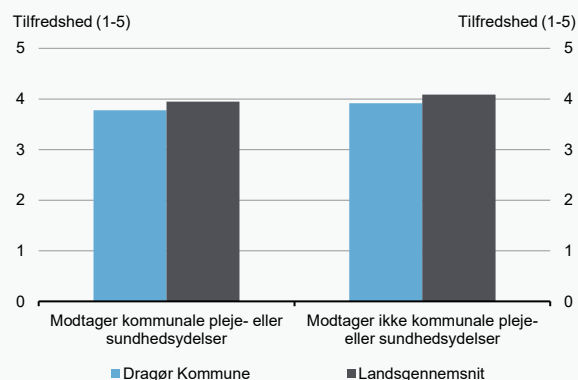
Figur 3

Tilfredshed med genoptræningsforløb opdelt på aldersgrupper



Figur 4

Tilfredshed med genoptræningsforløb opdelt på om borgeren modtager andre kommunale pleje- eller sundhedsydelse

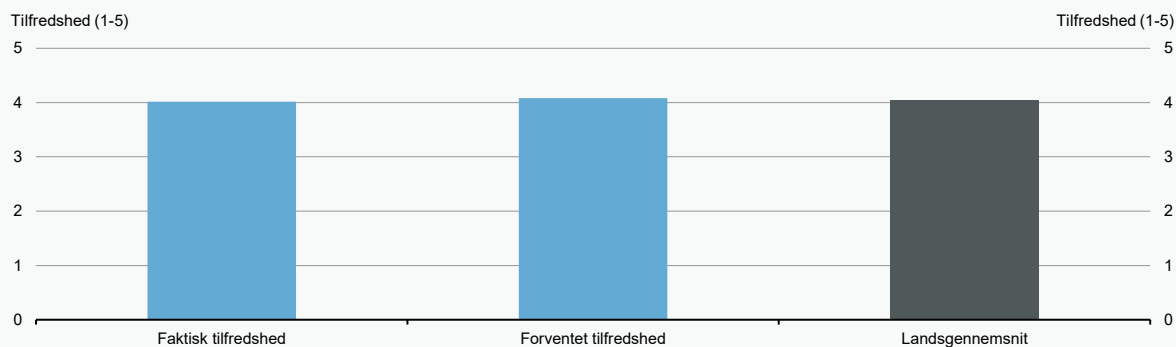


Anm.: Figur 4: Kommunale pleje- eller sundhedsydelser indbefatter visiteret hjemmehjælp, hjemmesygepleje i eget hjem og visiteret hjemmehjælp i plejebolig. Læs mere i bilag 3 "Metode".

Kilde: Danmarks Statistik, Indenrigs- og Sundhedsministeriet og egne beregninger.

Figur 1

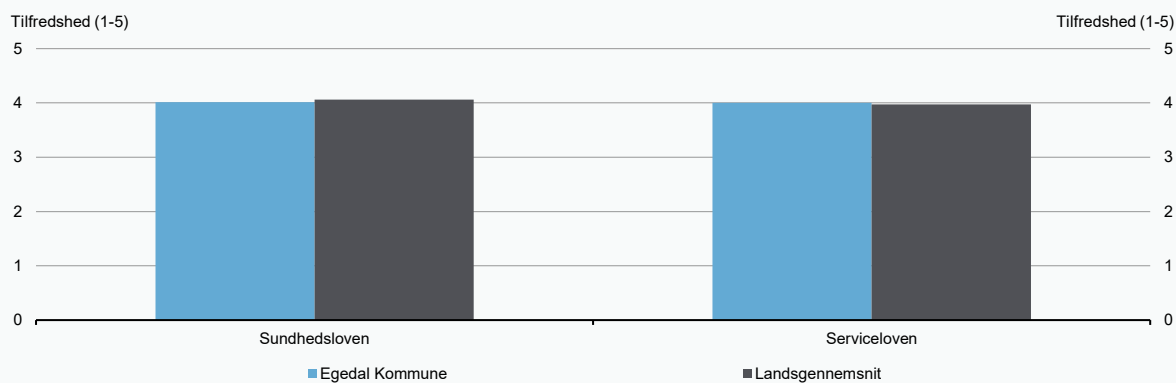
Faktisk og forventet tilfredshed med genoptræning



Kilde: Danmarks Statistik, Indenrigs- og Sundhedsministeriet og egne beregninger.

Figur 2

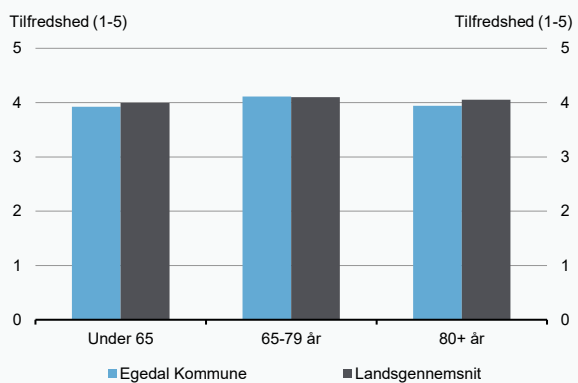
Tilfredshed med genoptræningsforløb opdelt på om brugeren er henvist til genoptræning efter sundhedsloven eller serviceloven



Kilde: Danmarks Statistik, Indenrigs- og Sundhedsministeriet og egne beregninger.

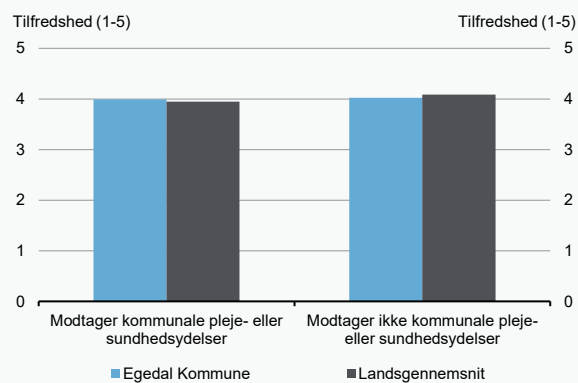
Figur 3

Tilfredshed med genoptræningsforløb opdelt på aldersgrupper



Figur 4

Tilfredshed med genoptræningsforløb opdelt på om borgeren modtager andre kommunale pleje- eller sundhedsydelse

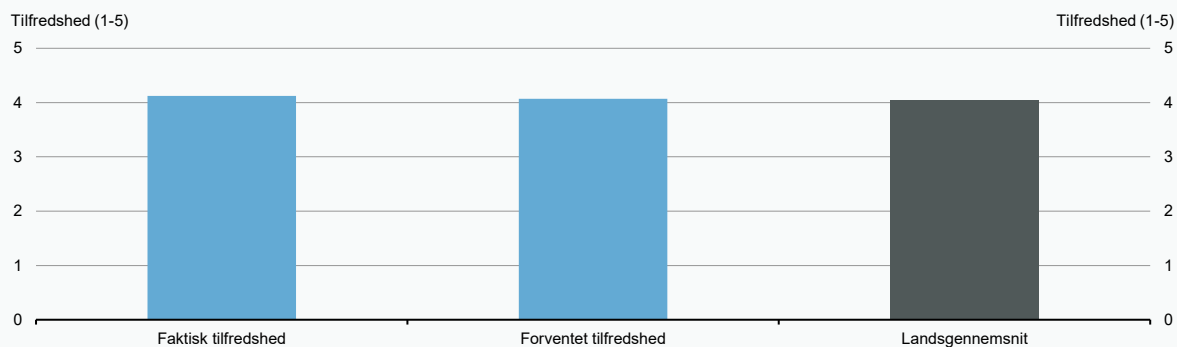


Anm.: Figur 4: Kommunale pleje- eller sundhedsydelser indbefatter visiteret hjemmehjælp, hjemmesygepleje i eget hjem og visiteret hjemmehjælp i plejebolig. Læs mere i bilag 3 "Metode".

Kilde: Danmarks Statistik, Indenrigs- og Sundhedsministeriet og egne beregninger.

Figur 1

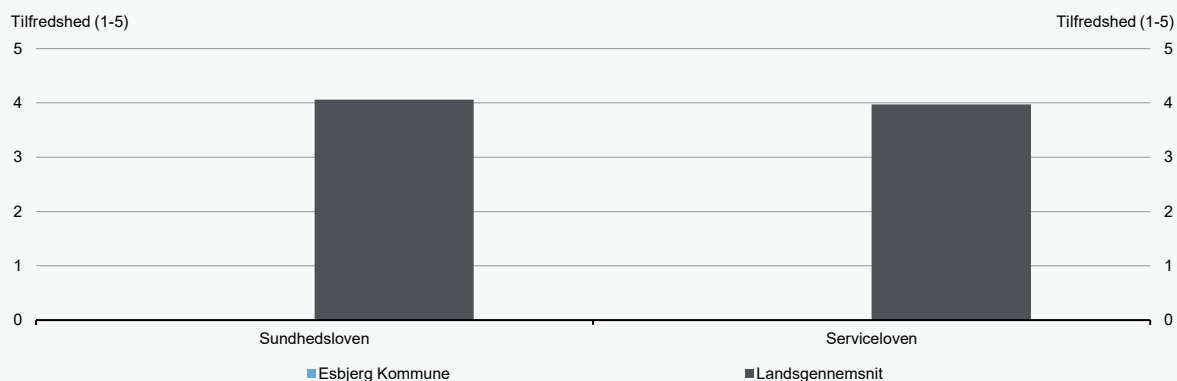
Faktisk og forventet tilfredshed med genoptræning



Kilde: Danmarks Statistik, Indenrigs- og Sundhedsministeriet og egne beregninger.

Figur 2

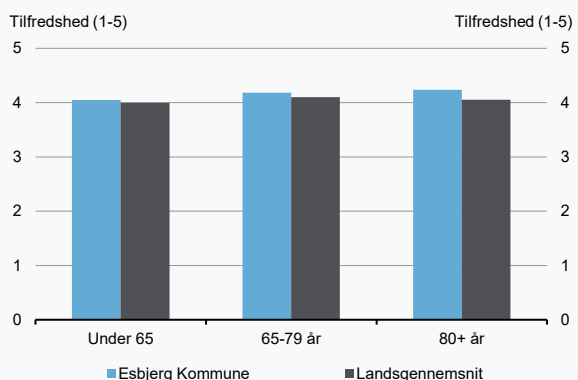
Tilfredshed med genoptræningsforløb opdelt på om brugeren er henvist til genoptræning efter sundhedsloven eller serviceloven



Kilde: Danmarks Statistik, Indenrigs- og Sundhedsministeriet og egne beregninger.

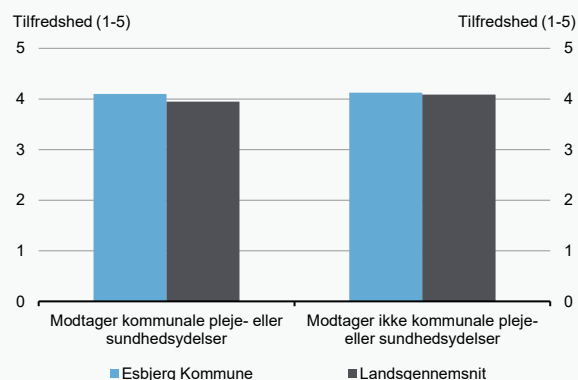
Figur 3

Tilfredshed med genoptræningsforløb opdelt på aldersgrupper



Figur 4

Tilfredshed med genoptræningsforløb opdelt på om borgeren modtager andre kommunale pleje- eller sundhedsydelse

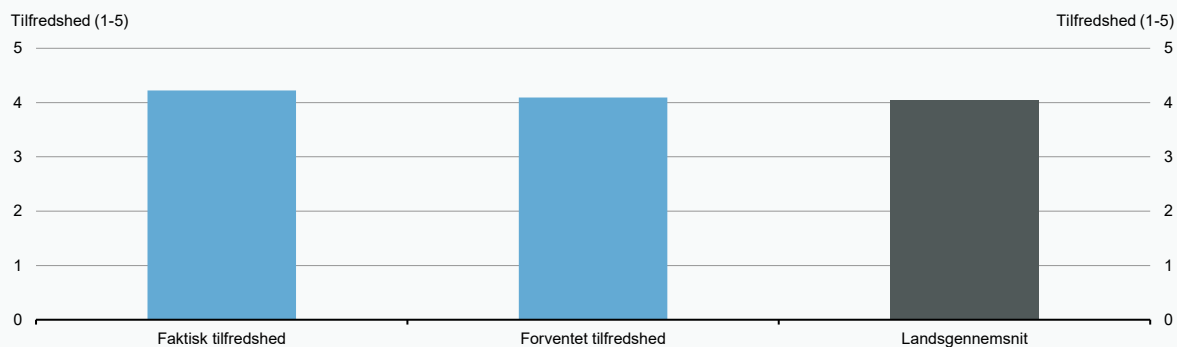


Anm.: Figur 4: Kommunale pleje- eller sundhedsydelser indbefatter visiteret hjemmehjælp, hjemmesygepleje i eget hjem og visiteret hjemmehjælp i plejebolig. Læs mere i bilag 3 "Metode".

Kilde: Danmarks Statistik, Indenrigs- og Sundhedsministeriet og egne beregninger.

Figur 1

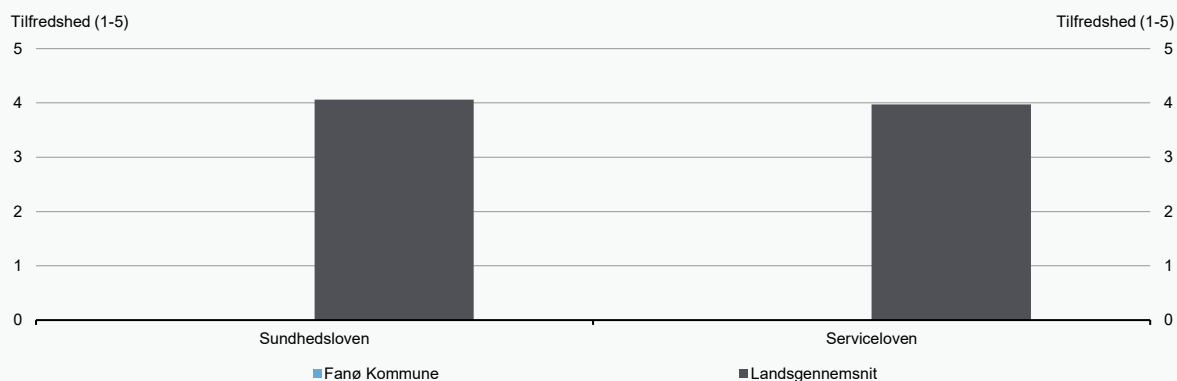
Faktisk og forventet tilfredshed med genoptræning



Kilde: Danmarks Statistik, Indenrigs- og Sundhedsministeriet og egne beregninger.

Figur 2

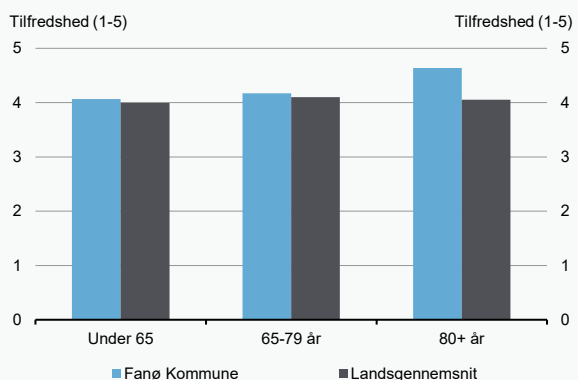
Tilfredshed med genoptræningsforløb opdelt på om brugeren er henvist til genoptræning efter sundhedsloven eller serviceloven



Kilde: Danmarks Statistik, Indenrigs- og Sundhedsministeriet og egne beregninger.

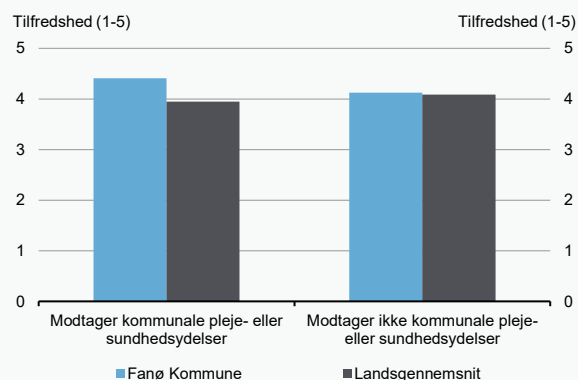
Figur 3

Tilfredshed med genoptræningsforløb opdelt på aldersgrupper



Figur 4

Tilfredshed med genoptræningsforløb opdelt på om borgeren modtager andre kommunale pleje- eller sundhedsydelse

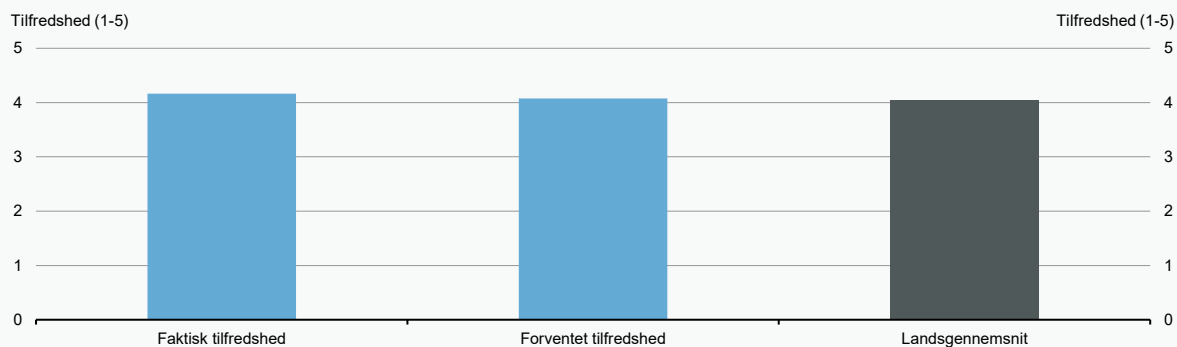


Anm.: Figur 4: Kommunale pleje- eller sundhedsydelser indbefatter visiteret hjemmehjælp, hjemmesygepleje i eget hjem og visiteret hjemmehjælp i plejebolig. Læs mere i bilag 3 "Metode".

Kilde: Danmarks Statistik, Indenrigs- og Sundhedsministeriet og egne beregninger.

Figur 1

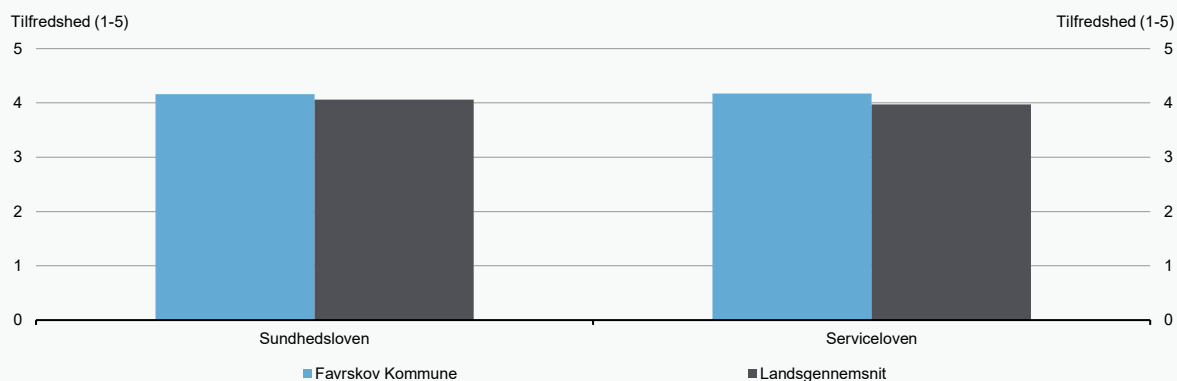
Faktisk og forventet tilfredshed med genoptræning



Kilde: Danmarks Statistik, Indenrigs- og Sundhedsministeriet og egne beregninger.

Figur 2

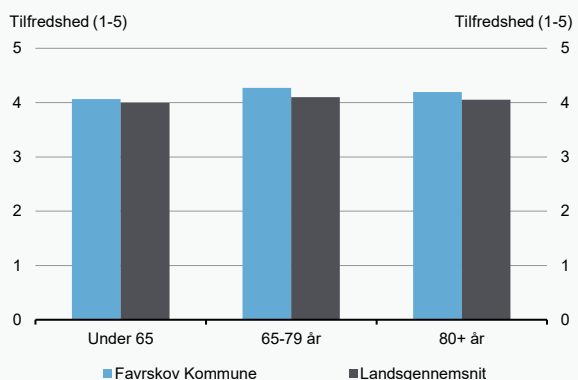
Tilfredshed med genoptræningsforløb opdelt på om brugeren er henvist til genoptræning efter sundhedsloven eller serviceloven



Kilde: Danmarks Statistik, Indenrigs- og Sundhedsministeriet og egne beregninger.

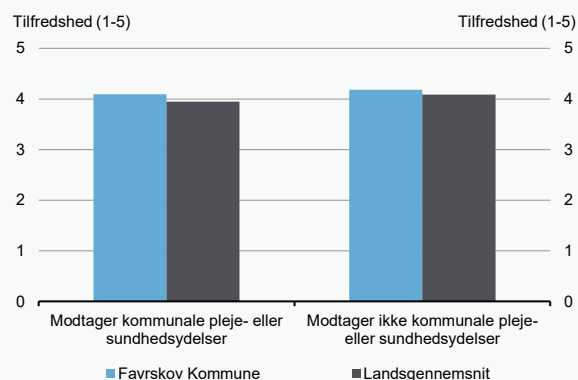
Figur 3

Tilfredshed med genoptræningsforløb opdelt på aldersgrupper



Figur 4

Tilfredshed med genoptræningsforløb opdelt på om borgeren modtager andre kommunale pleje- eller sundhedsydelse

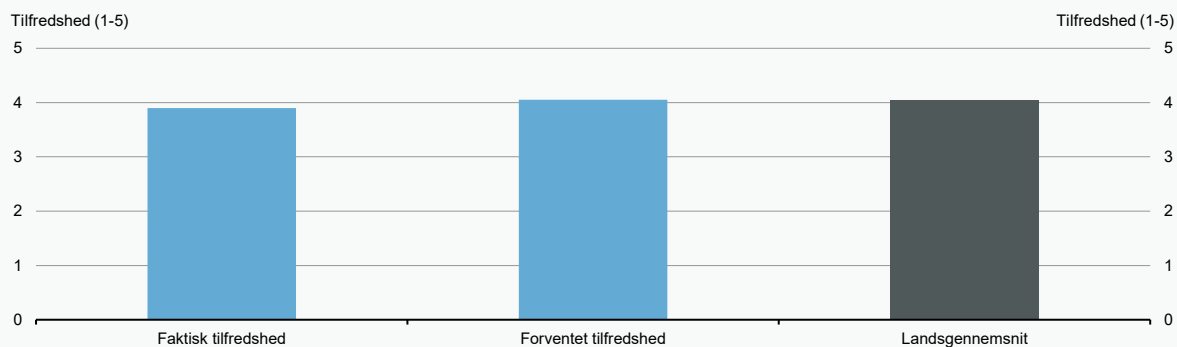


Anm.: Figur 4: Kommunale pleje- eller sundhedsydelser indbefatter visiteret hjemmehjælp, hjemmesygepleje i eget hjem og visiteret hjemmehjælp i plejebolig. Læs mere i bilag 3 "Metode".

Kilde: Danmarks Statistik, Indenrigs- og Sundhedsministeriet og egne beregninger.

Figur 1

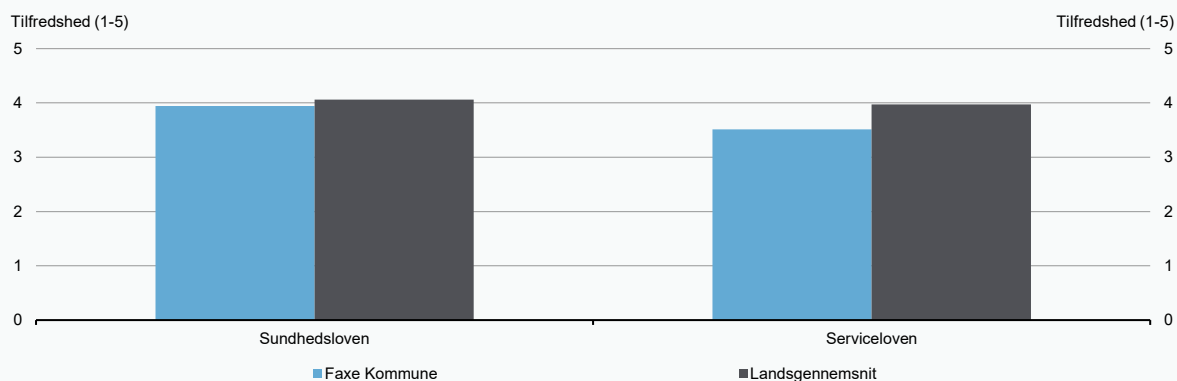
Faktisk og forventet tilfredshed med genoptræning



Kilde: Danmarks Statistik, Indenrigs- og Sundhedsministeriet og egne beregninger.

Figur 2

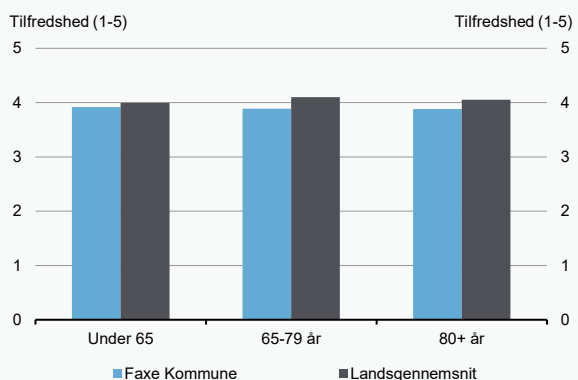
Tilfredshed med genoptræningsforløb opdelt på om brugeren er henvist til genoptræning efter sundhedsloven eller serviceloven



Kilde: Danmarks Statistik, Indenrigs- og Sundhedsministeriet og egne beregninger.

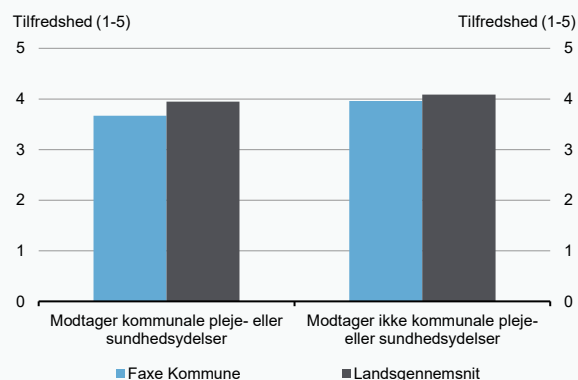
Figur 3

Tilfredshed med genoptræningsforløb opdelt på aldersgrupper



Figur 4

Tilfredshed med genoptræningsforløb opdelt på om borgeren modtager andre kommunale pleje- eller sundhedsydelser

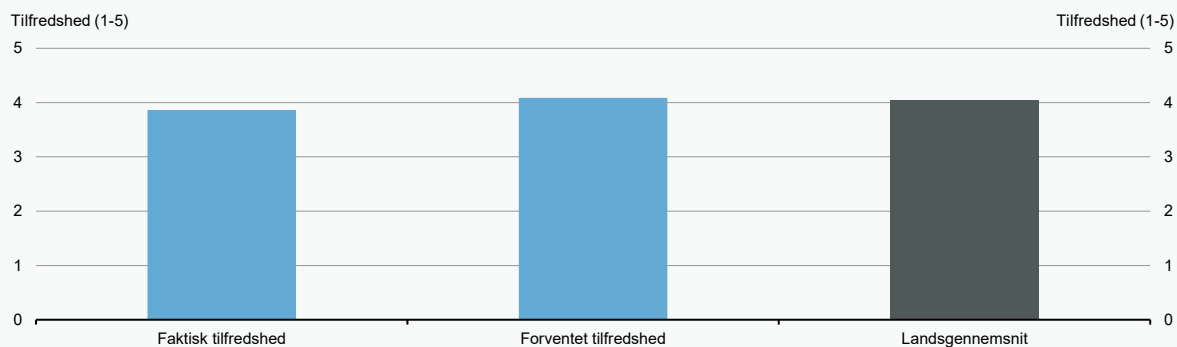


Anm.: Figur 4: Kommunale pleje- eller sundhedsydelser indbefatter visiteret hjemmehjælp, hjemmesygepleje i eget hjem og visiteret hjemmehjælp i plejebolig. Læs mere i bilag 3 "Metode".

Kilde: Danmarks Statistik, Indenrigs- og Sundhedsministeriet og egne beregninger.

Figur 1

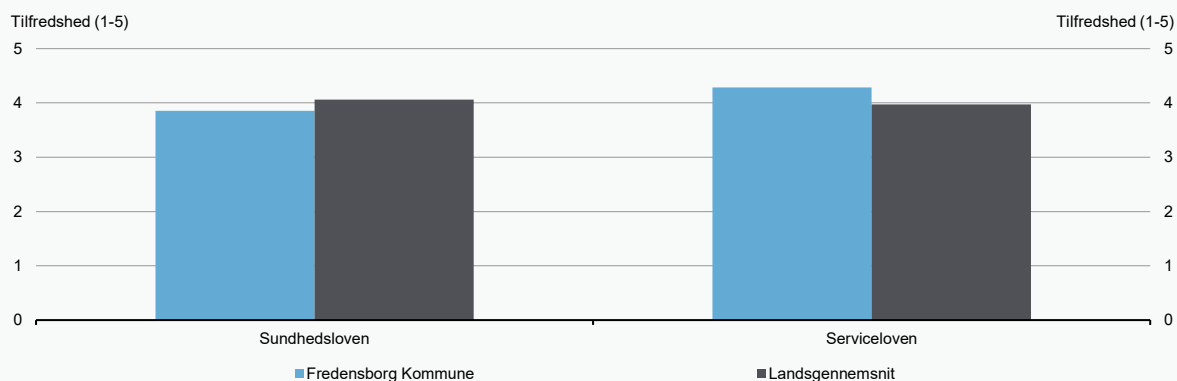
Faktisk og forventet tilfredshed med genoptræning



Kilde: Danmarks Statistik, Indenrigs- og Sundhedsministeriet og egne beregninger.

Figur 2

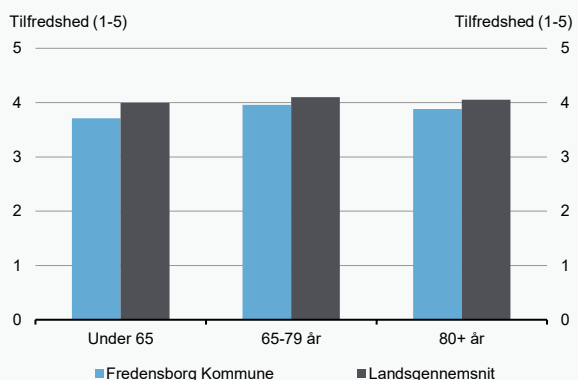
Tilfredshed med genoptræningsforløb opdelt på om brugeren er henvist til genoptræning efter sundhedsloven eller serviceloven



Kilde: Danmarks Statistik, Indenrigs- og Sundhedsministeriet og egne beregninger.

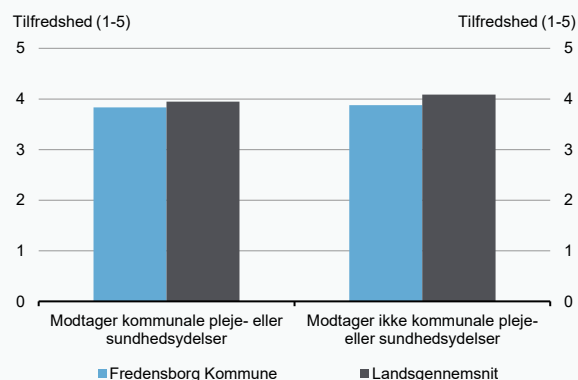
Figur 3

Tilfredshed med genoptræningsforløb opdelt på aldersgrupper



Figur 4

Tilfredshed med genoptræningsforløb opdelt på om borgeren modtager andre kommunale pleje- eller sundhedsydelser

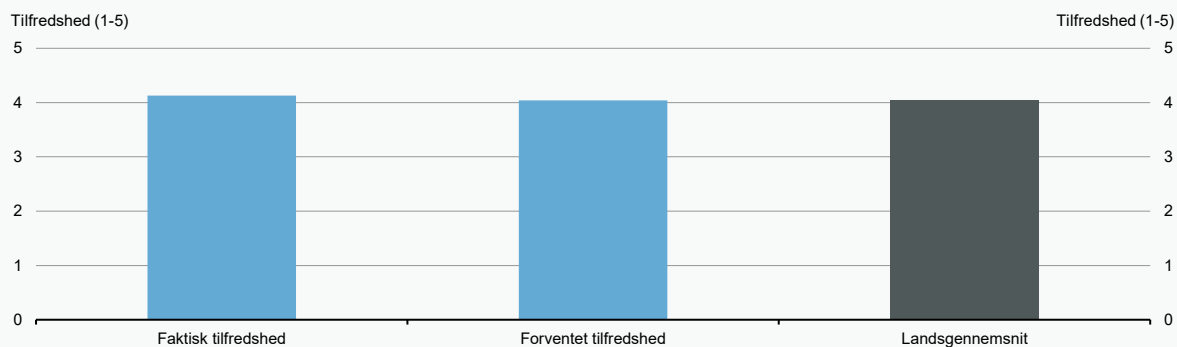


Anm.: Figur 4: Kommunale pleje- eller sundhedsydelser indbefatter visiteret hjemmehjælp, hjemmesygepleje i eget hjem og visiteret hjemmehjælp i plejebolig. Læs mere i bilag 3 "Metode".

Kilde: Danmarks Statistik, Indenrigs- og Sundhedsministeriet og egne beregninger.

Figur 1

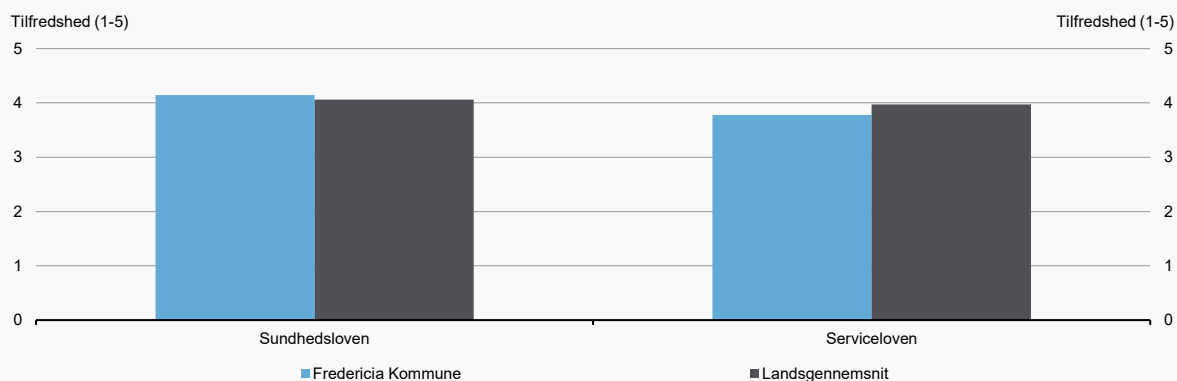
Faktisk og forventet tilfredshed med genoptræning



Kilde: Danmarks Statistik, Indenrigs- og Sundhedsministeriet og egne beregninger.

Figur 2

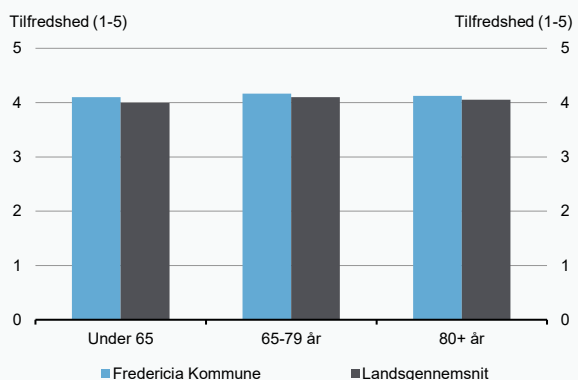
Tilfredshed med genoptræningsforløb opdelt på om brugeren er henvist til genoptræning efter sundhedsloven eller serviceloven



Kilde: Danmarks Statistik, Indenrigs- og Sundhedsministeriet og egne beregninger.

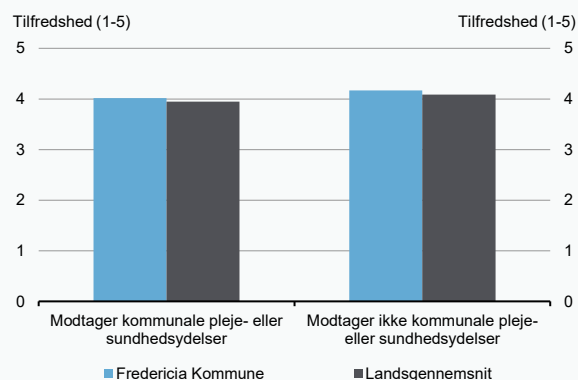
Figur 3

Tilfredshed med genoptræningsforløb opdelt på aldersgrupper



Figur 4

Tilfredshed med genoptræningsforløb opdelt på om borgeren modtager andre kommunale pleje- eller sundhedsydelse

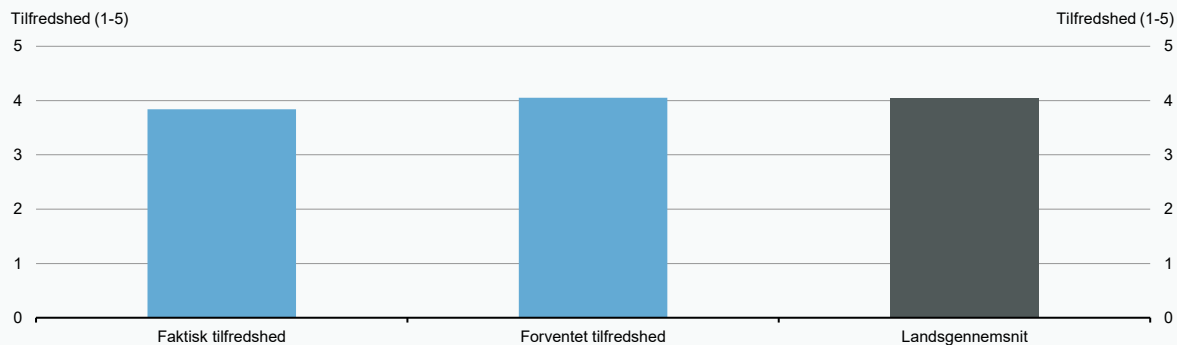


Anm.: Figur 4: Kommunale pleje- eller sundhedsydelse indbefatter visiteret hjemmehjælp, hjemmesygepleje i eget hjem og visiteret hjemmehjælp i plejebolig. Læs mere i bilag 3 "Metode".

Kilde: Danmarks Statistik, Indenrigs- og Sundhedsministeriet og egne beregninger.

Figur 1

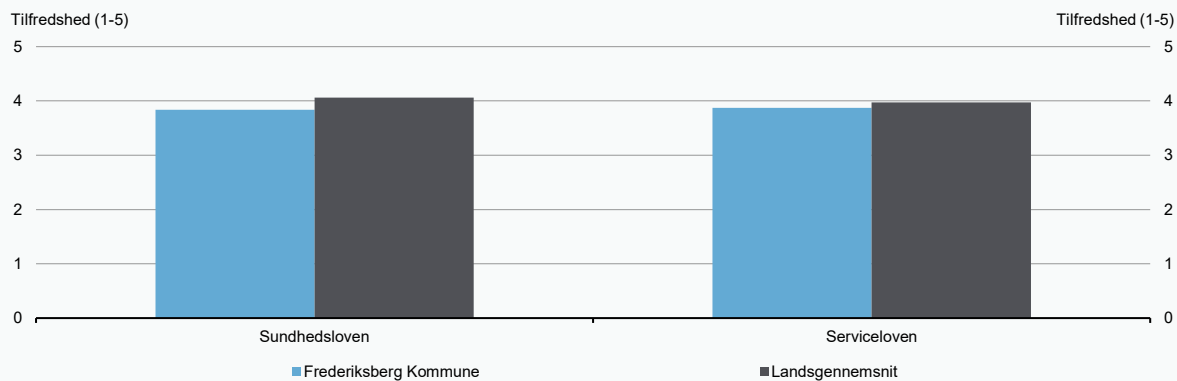
Faktisk og forventet tilfredshed med genoptræning



Kilde: Danmarks Statistik, Indenrigs- og Sundhedsministeriet og egne beregninger.

Figur 2

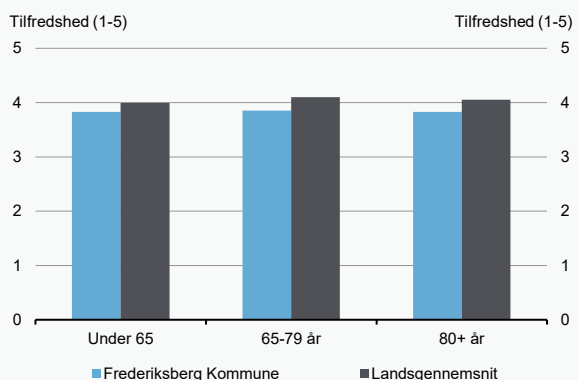
Tilfredshed med genoptræningsforløb opdelt på om brugeren er henvist til genoptræning efter sundhedsloven eller serviceloven



Kilde: Danmarks Statistik, Indenrigs- og Sundhedsministeriet og egne beregninger.

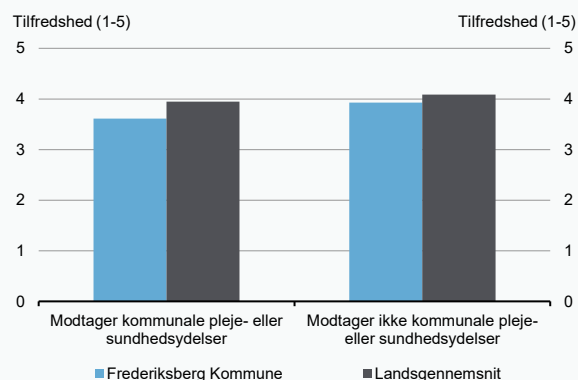
Figur 3

Tilfredshed med genoptræningsforløb opdelt på aldersgrupper



Figur 4

Tilfredshed med genoptræningsforløb opdelt på om borgeren modtager andre kommunale pleje- eller sundhedsydelse

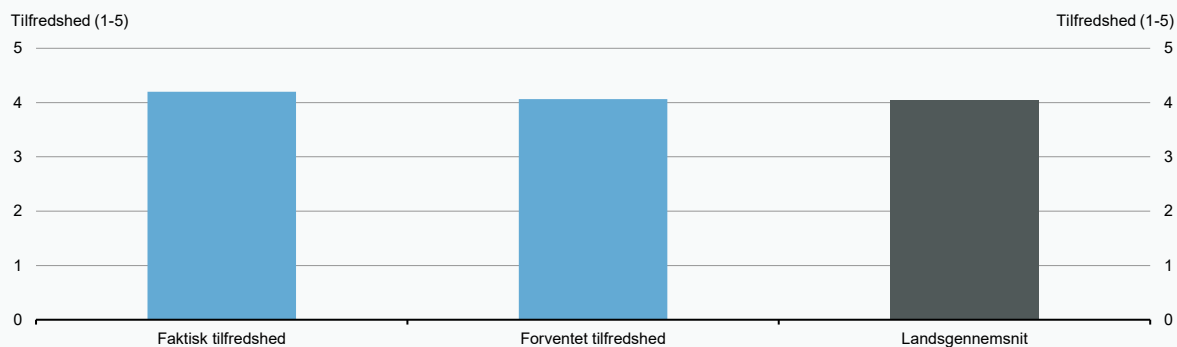


Anm.: Figur 4: Kommunale pleje- eller sundhedsydelser indbefatter visiteret hjemmehjælp, hjemmesygepleje i eget hjem og visiteret hjemmehjælp i plejebolig. Læs mere i bilag 3 "Metode".

Kilde: Danmarks Statistik, Indenrigs- og Sundhedsministeriet og egne beregninger.

Figur 1

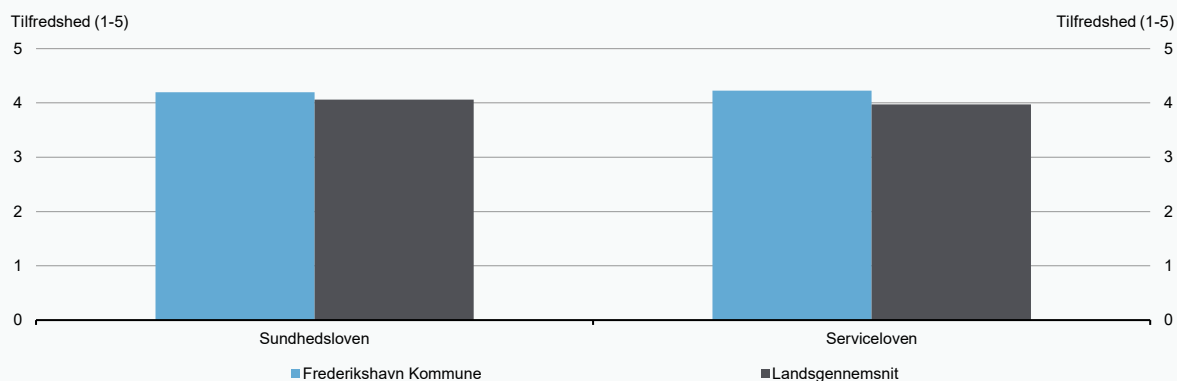
Faktisk og forventet tilfredshed med genoptræning



Kilde: Danmarks Statistik, Indenrigs- og Sundhedsministeriet og egne beregninger.

Figur 2

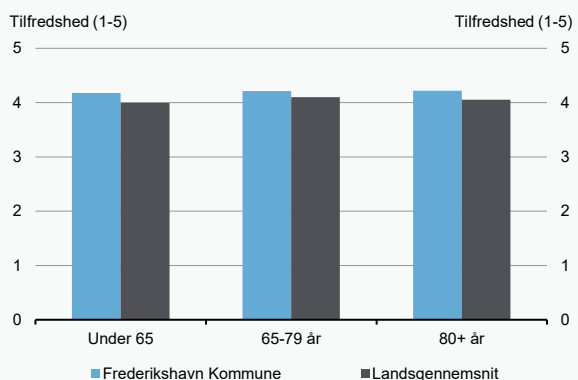
Tilfredshed med genoptræningsforløb opdelt på om brugeren er henvist til genoptræning efter sundhedsloven eller serviceloven



Kilde: Danmarks Statistik, Indenrigs- og Sundhedsministeriet og egne beregninger.

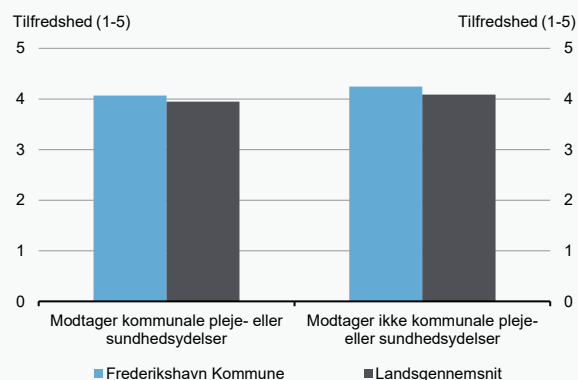
Figur 3

Tilfredshed med genoptræningsforløb opdelt på aldersgrupper



Figur 4

Tilfredshed med genoptræningsforløb opdelt på om borgeren modtager andre kommunale pleje- eller sundhedsydelse

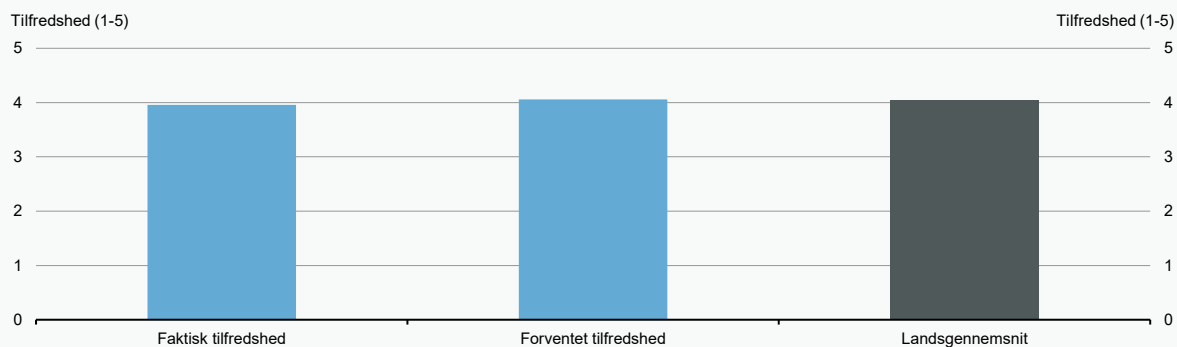


Anm.: Figur 4: Kommunale pleje- eller sundhedsydelser indbefatter visiteret hjemmehjælp, hjemmesygepleje i eget hjem og visiteret hjemmehjælp i plejebolig. Læs mere i bilag 3 "Metode".

Kilde: Danmarks Statistik, Indenrigs- og Sundhedsministeriet og egne beregninger.

Figur 1

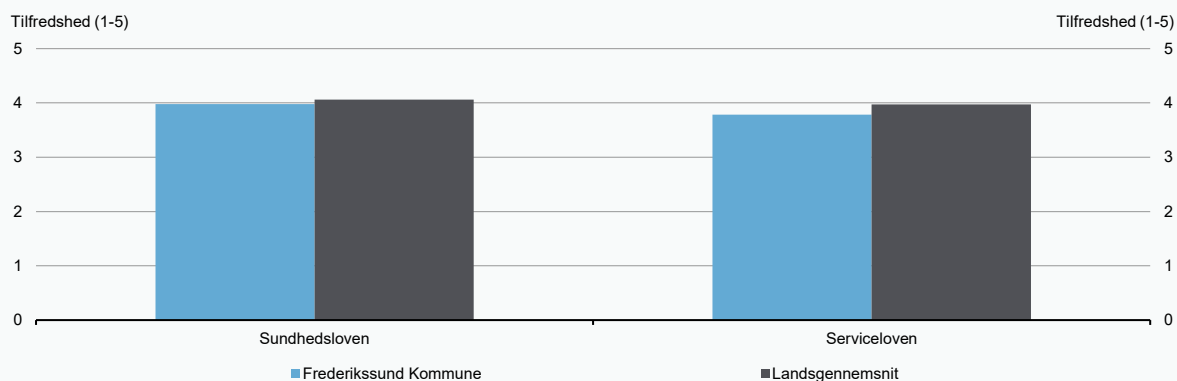
Faktisk og forventet tilfredshed med genoptræning



Kilde: Danmarks Statistik, Indenrigs- og Sundhedsministeriet og egne beregninger.

Figur 2

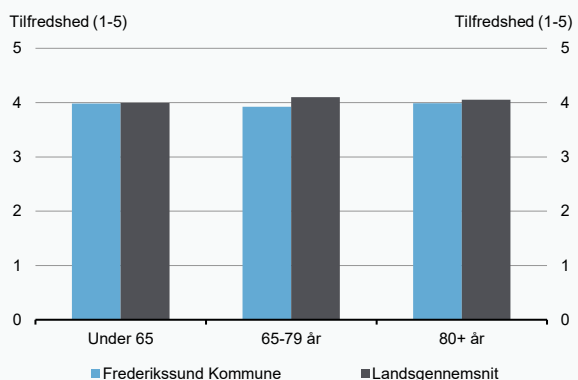
Tilfredshed med genoptræningsforløb opdelt på om brugeren er henvist til genoptræning efter sundhedsloven eller serviceloven



Kilde: Danmarks Statistik, Indenrigs- og Sundhedsministeriet og egne beregninger.

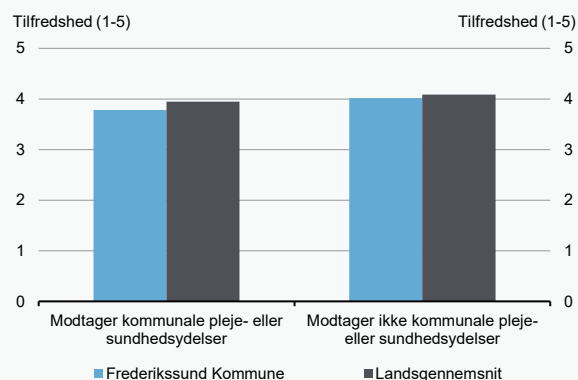
Figur 3

Tilfredshed med genoptræningsforløb opdelt på aldersgrupper



Figur 4

Tilfredshed med genoptræningsforløb opdelt på om borgeren modtager andre kommunale pleje- eller sundhedsydelse

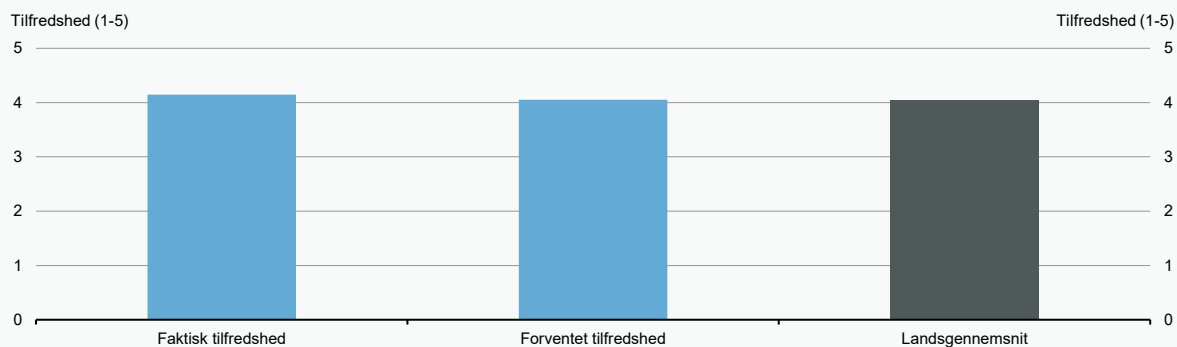


Anm.: Figur 4: Kommunale pleje- eller sundhedsydelser indbefatter visiteret hjemmehjælp, hjemmesygepleje i eget hjem og visiteret hjemmehjælp i plejebolig. Læs mere i bilag 3 "Metode".

Kilde: Danmarks Statistik, Indenrigs- og Sundhedsministeriet og egne beregninger.

Figur 1

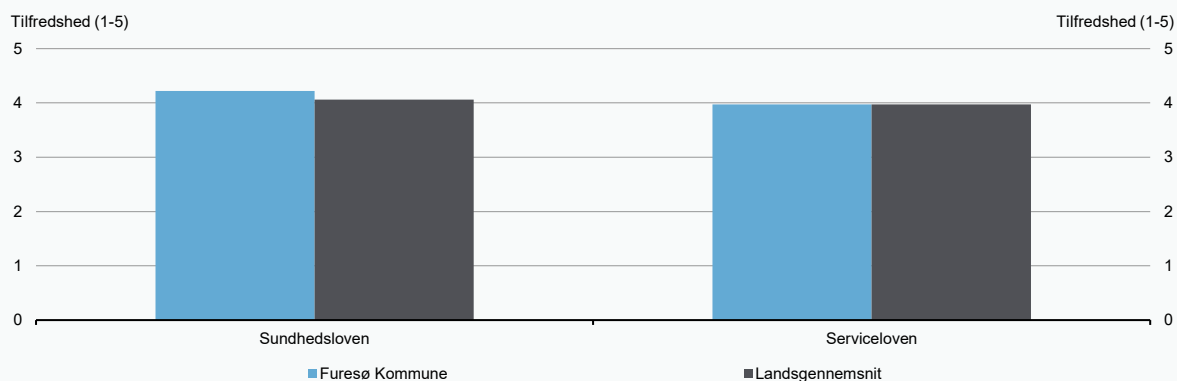
Faktisk og forventet tilfredshed med genoptræning



Kilde: Danmarks Statistik, Indenrigs- og Sundhedsministeriet og egne beregninger.

Figur 2

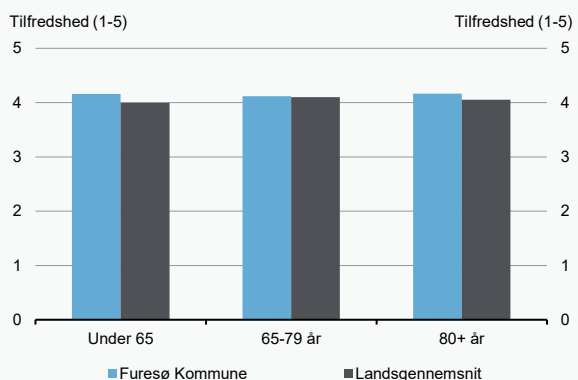
Tilfredshed med genoptræningsforløb opdelt på om brugeren er henvist til genoptræning efter sundhedsloven eller serviceloven



Kilde: Danmarks Statistik, Indenrigs- og Sundhedsministeriet og egne beregninger.

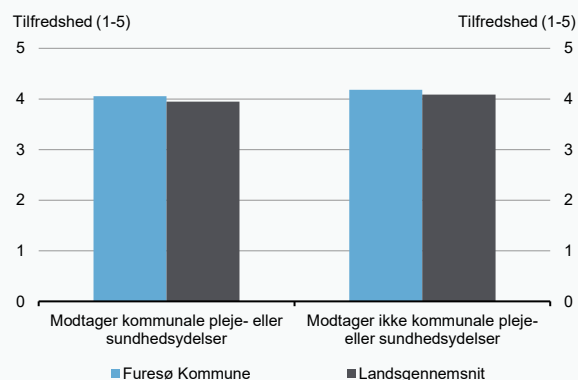
Figur 3

Tilfredshed med genoptræningsforløb opdelt på aldersgrupper



Figur 4

Tilfredshed med genoptræningsforløb opdelt på om borgeren modtager andre kommunale pleje- eller sundhedsydelser

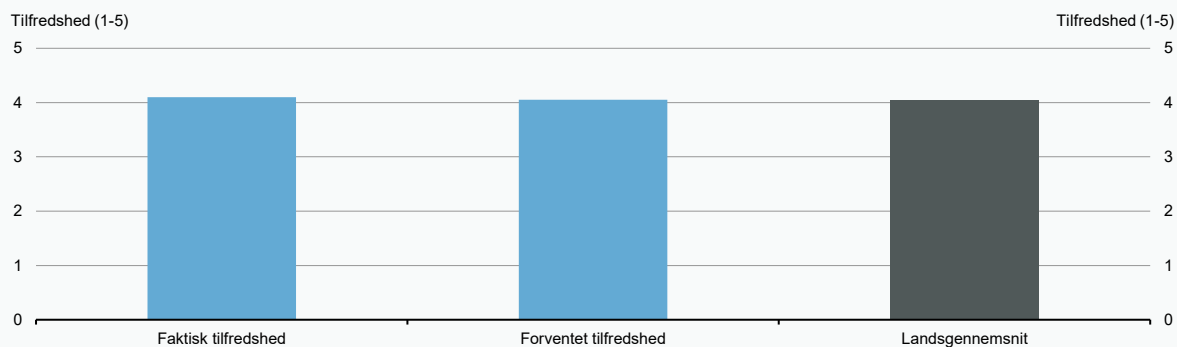


Anm.: Figur 4: Kommunale pleje- eller sundhedsydelser indbefatter visiteret hjemmehjælp, hjemmesygepleje i eget hjem og visiteret hjemmehjælp i plejebolig. Læs mere i bilag 3 "Metode".

Kilde: Danmarks Statistik, Indenrigs- og Sundhedsministeriet og egne beregninger.

Figur 1

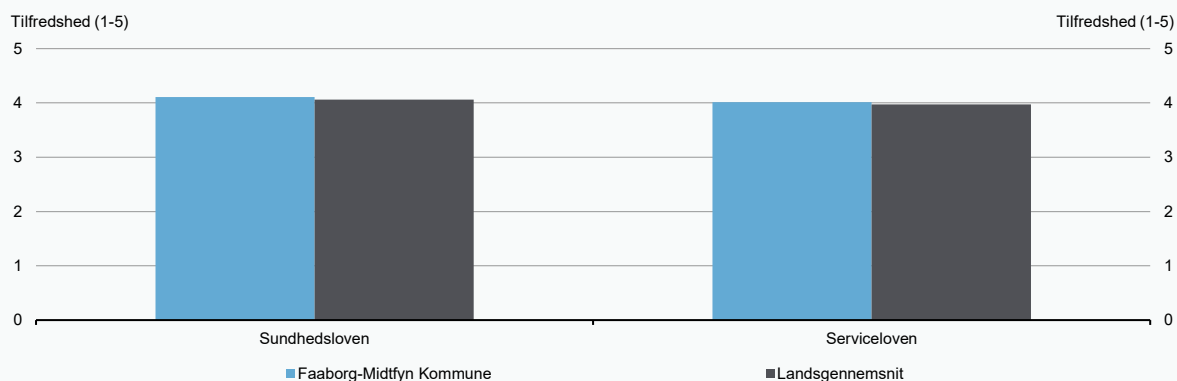
Faktisk og forventet tilfredshed med genoptræning



Kilde: Danmarks Statistik, Indenrigs- og Sundhedsministeriet og egne beregninger.

Figur 2

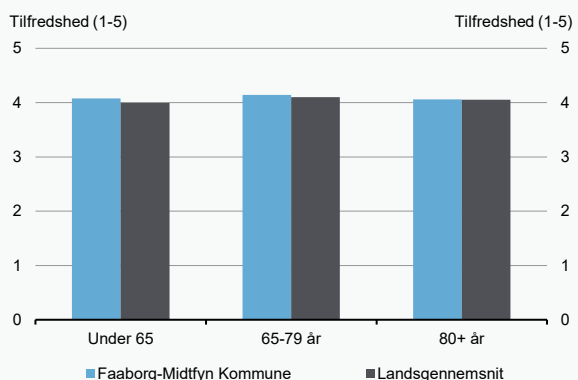
Tilfredshed med genoptræningsforløb opdelt på om brugeren er henvist til genoptræning efter sundhedsloven eller serviceloven



Kilde: Danmarks Statistik, Indenrigs- og Sundhedsministeriet og egne beregninger.

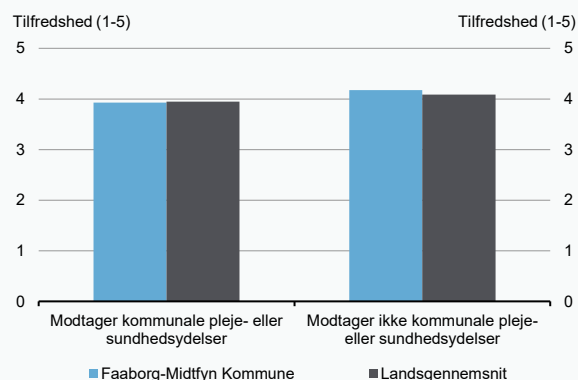
Figur 3

Tilfredshed med genoptræningsforløb opdelt på aldersgrupper



Figur 4

Tilfredshed med genoptræningsforløb opdelt på om borgeren modtager andre kommunale pleje- eller sundhedsydelse

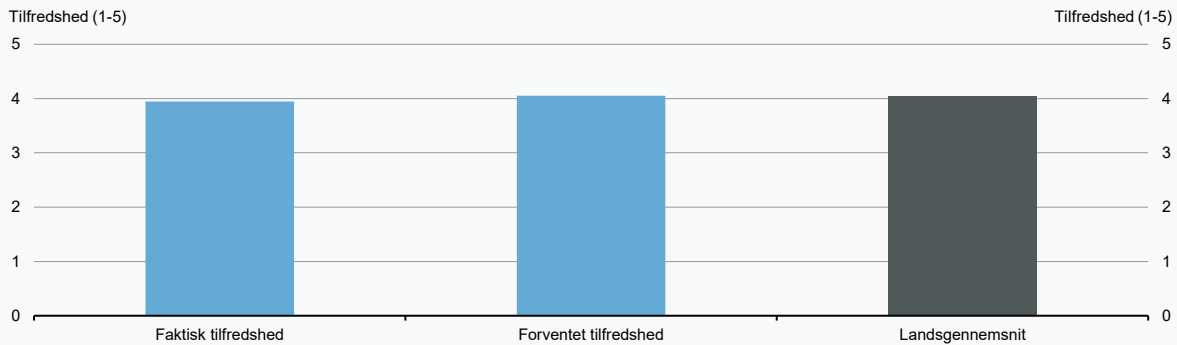


Anm.: Figur 4: Kommunale pleje- eller sundhedsydelse indbefatter visiteret hjemmehjælp, hjemmesygepleje i eget hjem og visiteret hjemmehjælp i plejebolig. Læs mere i bilag 3 "Metode".

Kilde: Danmarks Statistik, Indenrigs- og Sundhedsministeriet og egne beregninger.

Figur 1

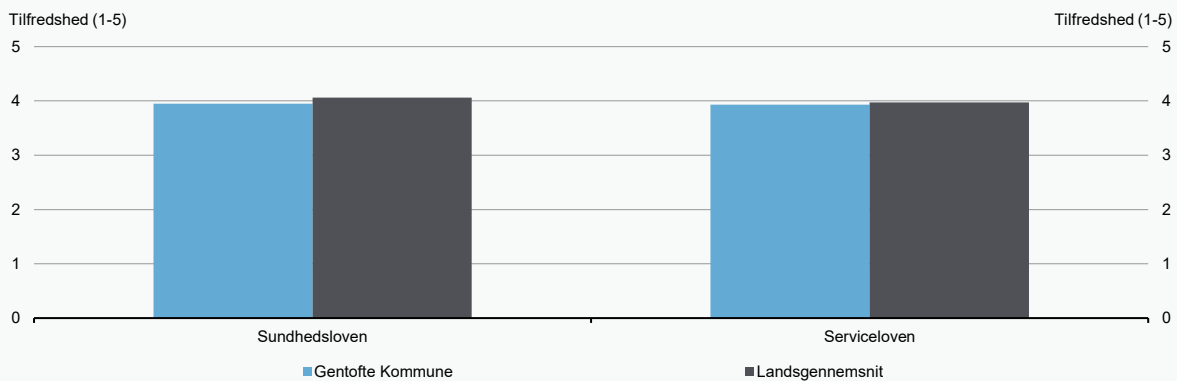
Faktisk og forventet tilfredshed med genoptræning



Kilde: Danmarks Statistik, Indenrigs- og Sundhedsministeriet og egne beregninger.

Figur 2

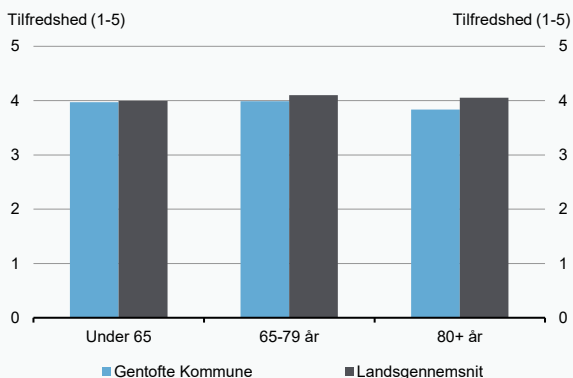
Tilfredshed med genoptræningsforløb opdelt på om brugeren er henvist til genoptræning efter sundhedsloven eller serviceloven



Kilde: Danmarks Statistik, Indenrigs- og Sundhedsministeriet og egne beregninger.

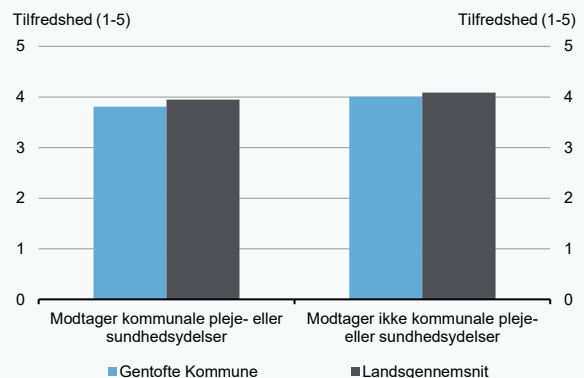
Figur 3

Tilfredshed med genoptræningsforløb opdelt på aldersgrupper



Figur 4

Tilfredshed med genoptræningsforløb opdelt på om borgeren modtager andre kommunale pleje- eller sundhedsydelser

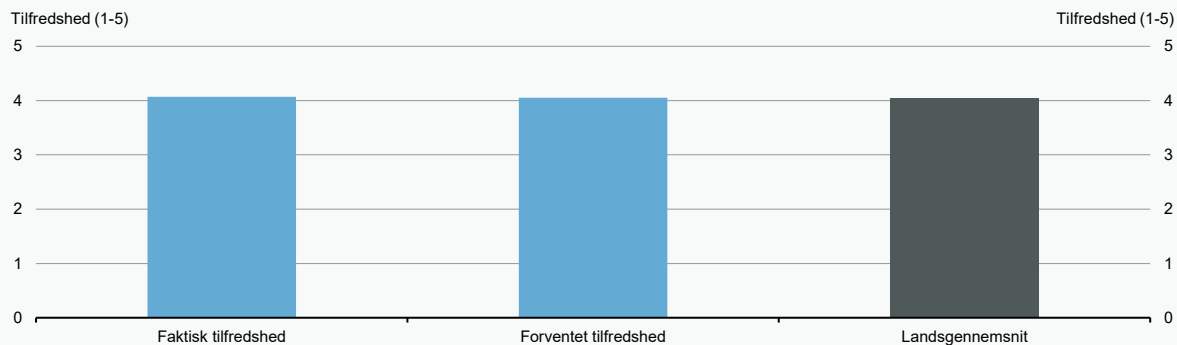


Anm.: Figur 4: Kommunale pleje- eller sundhedsydelser indbefatter visiteret hjemmehjælp, hjemmesygepleje i eget hjem og visiteret hjemmehjælp i plejebolig. Læs mere i bilag 3 "Metode".

Kilde: Danmarks Statistik, Indenrigs- og Sundhedsministeriet og egne beregninger.

Figur 1

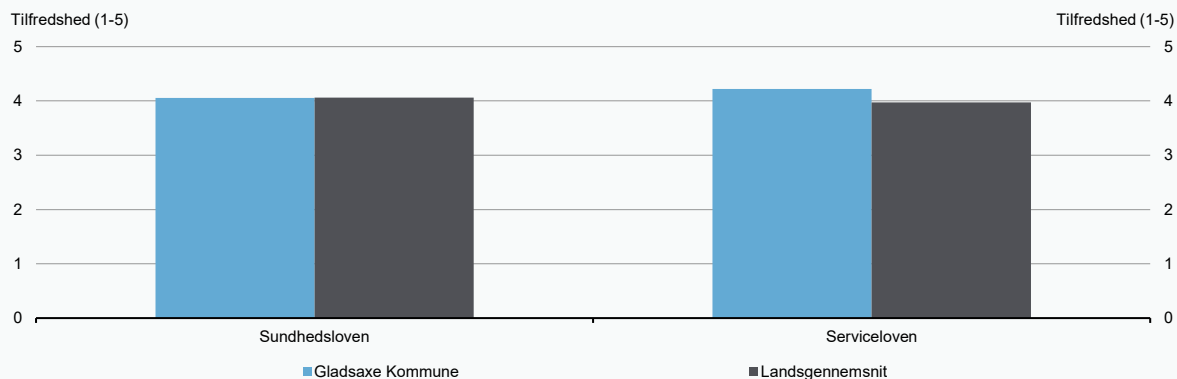
Faktisk og forventet tilfredshed med genoptræning



Kilde: Danmarks Statistik, Indenrigs- og Sundhedsministeriet og egne beregninger.

Figur 2

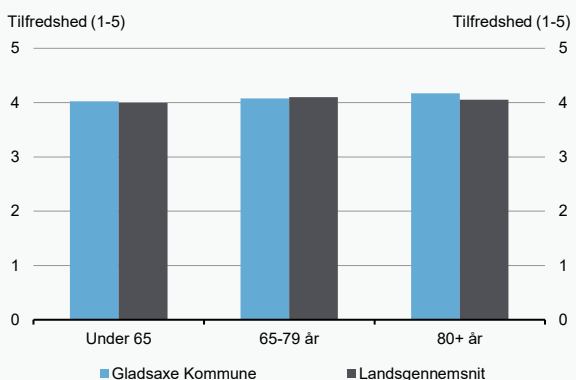
Tilfredshed med genoptræningsforløb opdelt på om brugeren er henvist til genoptræning efter sundhedsloven eller serviceloven



Kilde: Danmarks Statistik, Indenrigs- og Sundhedsministeriet og egne beregninger.

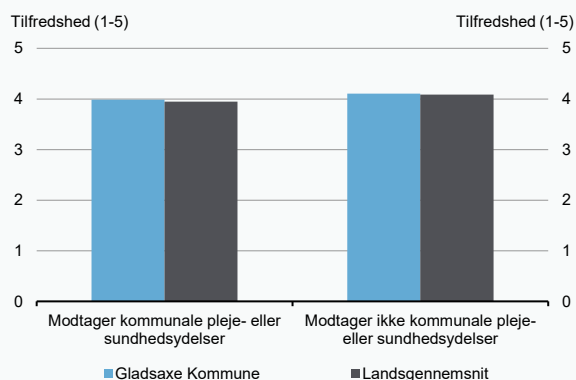
Figur 3

Tilfredshed med genoptræningsforløb opdelt på aldersgrupper



Figur 4

Tilfredshed med genoptræningsforløb opdelt på om borgeren modtager andre kommunale pleje- eller sundhedsydelse

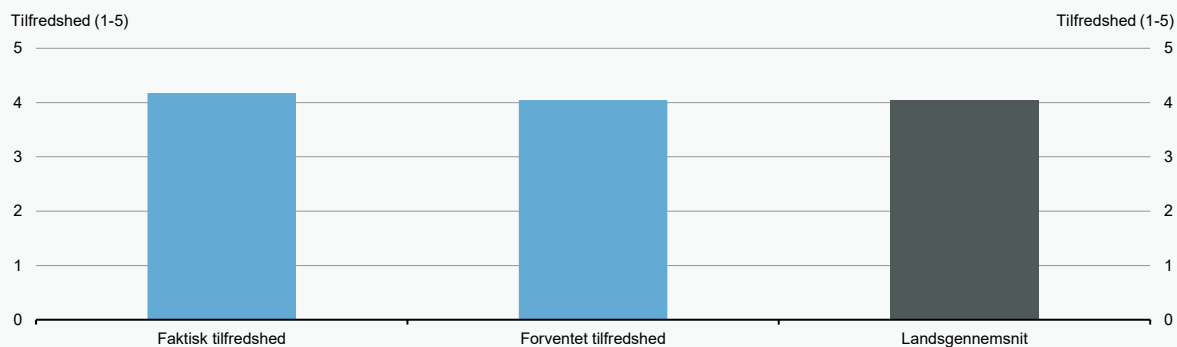


Anm.: Figur 4: Kommunale pleje- eller sundhedsydelser indbefatter visiteret hjemmehjælp, hjemmesygepleje i eget hjem og visiteret hjemmehjælp i plejebolig. Læs mere i bilag 3 "Metode".

Kilde: Danmarks Statistik, Indenrigs- og Sundhedsministeriet og egne beregninger.

Figur 1

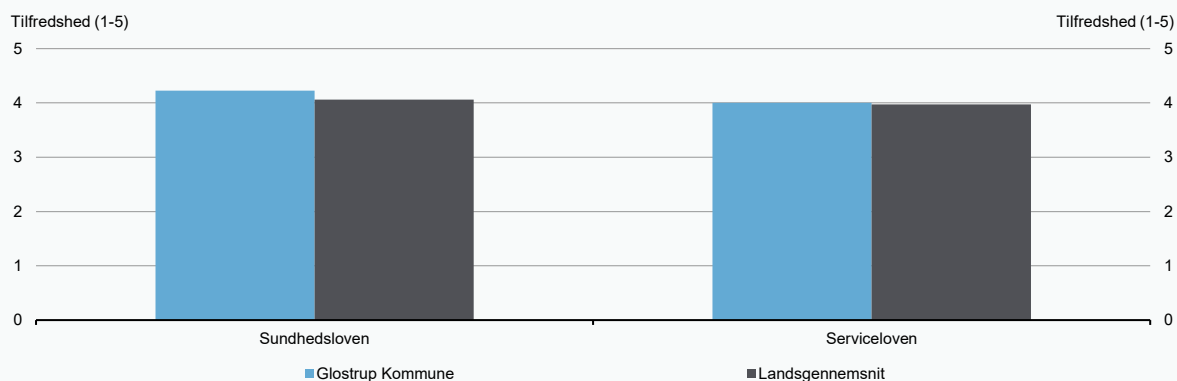
Faktisk og forventet tilfredshed med genoptræning



Kilde: Danmarks Statistik, Indenrigs- og Sundhedsministeriet og egne beregninger.

Figur 2

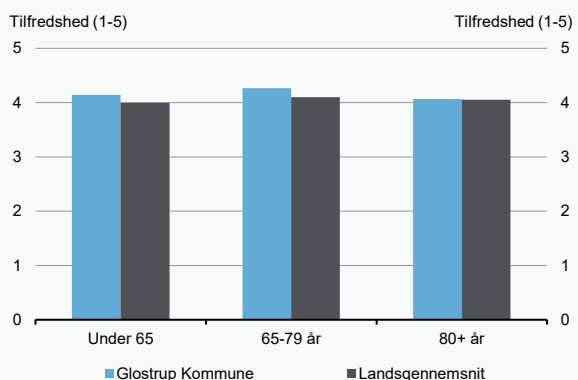
Tilfredshed med genoptræningsforløb opdelt på om brugeren er henvist til genoptræning efter sundhedsloven eller serviceloven



Kilde: Danmarks Statistik, Indenrigs- og Sundhedsministeriet og egne beregninger.

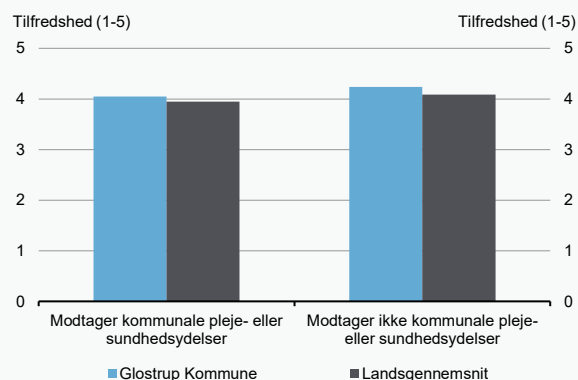
Figur 3

Tilfredshed med genoptræningsforløb opdelt på aldersgrupper



Figur 4

Tilfredshed med genoptræningsforløb opdelt på om borgeren modtager andre kommunale pleje- eller sundhedsydelse

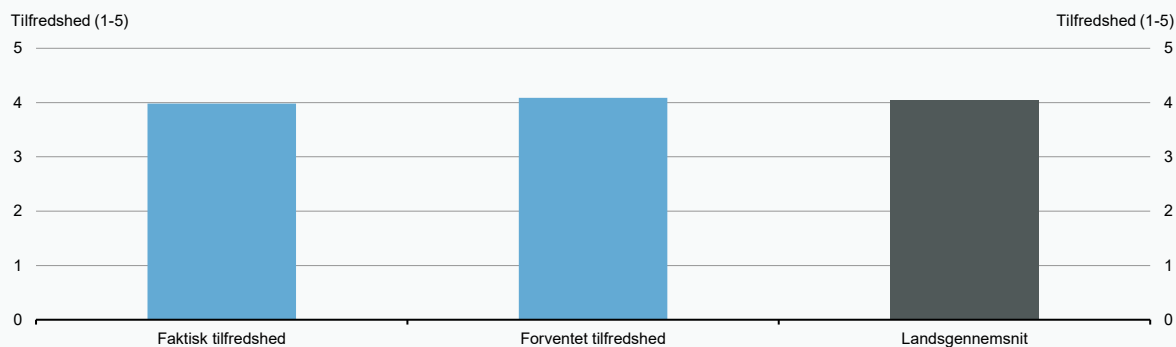


Anm.: Figur 4: Kommunale pleje- eller sundhedsydelser indbefatter visiteret hjemmehjælp, hjemmesygepleje i eget hjem og visiteret hjemmehjælp i plejebolig. Læs mere i bilag 3 "Metode".

Kilde: Danmarks Statistik, Indenrigs- og Sundhedsministeriet og egne beregninger.

Figur 1

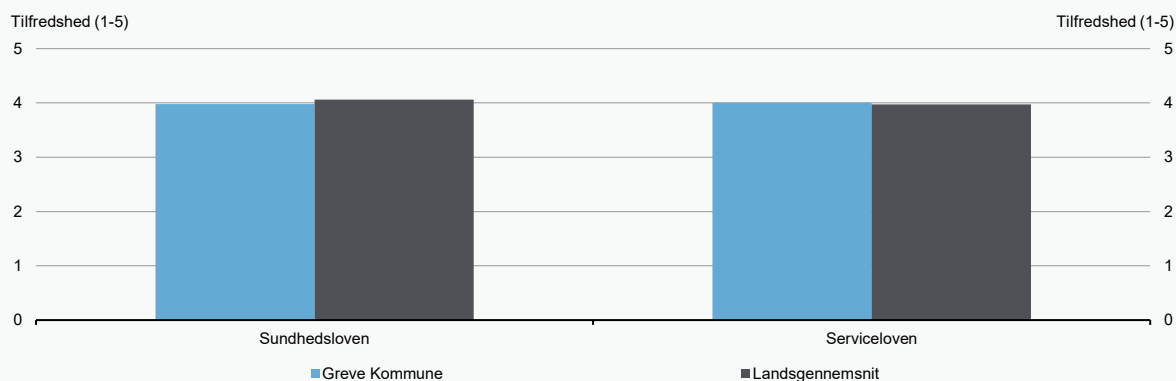
Faktisk og forventet tilfredshed med genoptræning



Kilde: Danmarks Statistik, Indenrigs- og Sundhedsministeriet og egne beregninger.

Figur 2

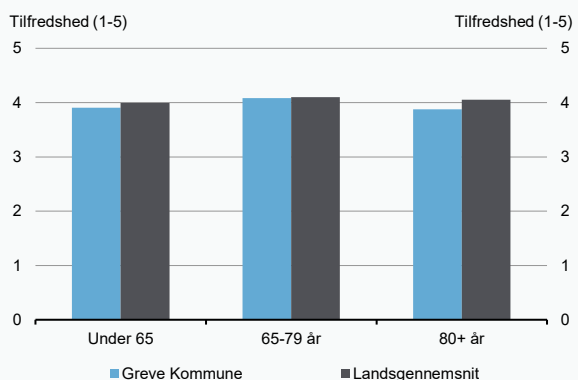
Tilfredshed med genoptræningsforløb opdelt på om brugeren er henvist til genoptræning efter sundhedsloven eller serviceloven



Kilde: Danmarks Statistik, Indenrigs- og Sundhedsministeriet og egne beregninger.

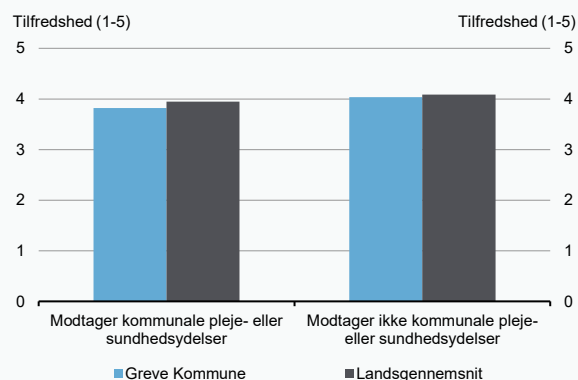
Figur 3

Tilfredshed med genoptræningsforløb opdelt på aldersgrupper



Figur 4

Tilfredshed med genoptræningsforløb opdelt på om borgeren modtager andre kommunale pleje- eller sundhedsydelse

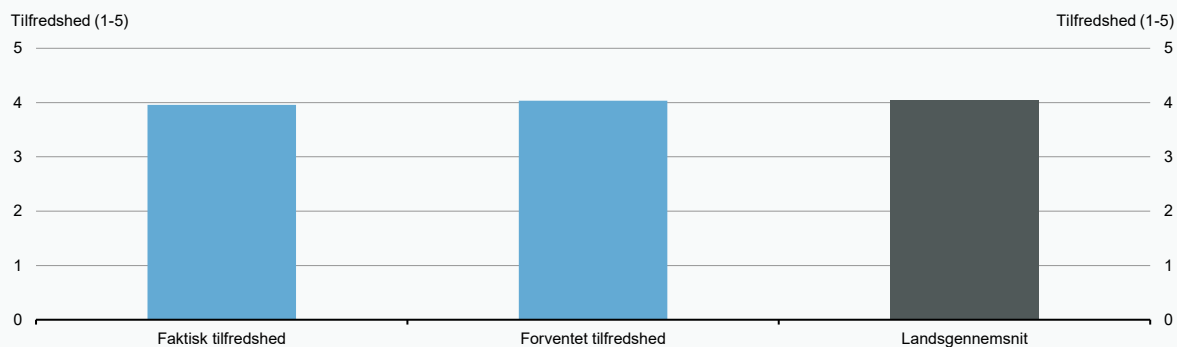


Anm.: Figur 4: Kommunale pleje- eller sundhedsydelser indbefatter visiteret hjemmehjælp, hjemmesygepleje i eget hjem og visiteret hjemmehjælp i plejebolig. Læs mere i bilag 3 "Metode".

Kilde: Danmarks Statistik, Indenrigs- og Sundhedsministeriet og egne beregninger.

Figur 1

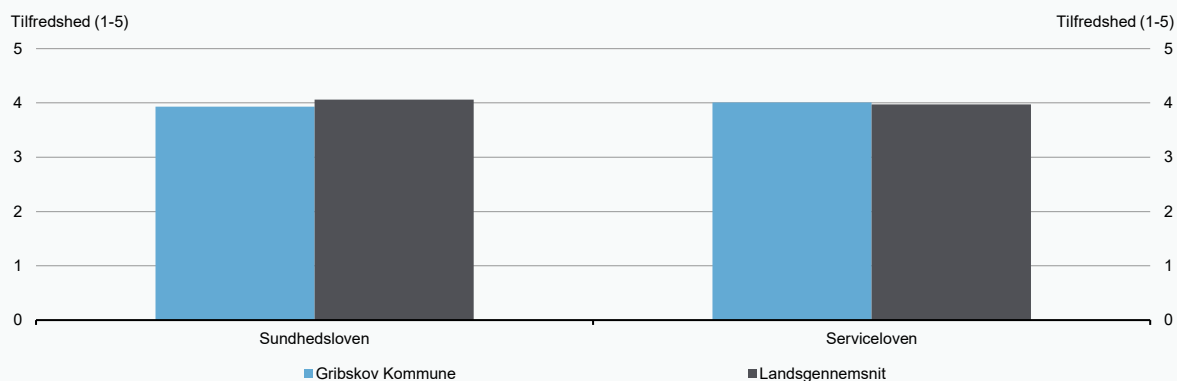
Faktisk og forventet tilfredshed med genoptræning



Kilde: Danmarks Statistik, Indenrigs- og Sundhedsministeriet og egne beregninger.

Figur 2

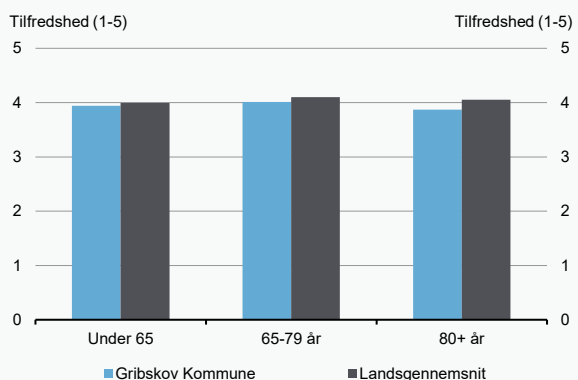
Tilfredshed med genoptræningsforløb opdelt på om brugeren er henvist til genoptræning efter sundhedsloven eller serviceloven



Kilde: Danmarks Statistik, Indenrigs- og Sundhedsministeriet og egne beregninger.

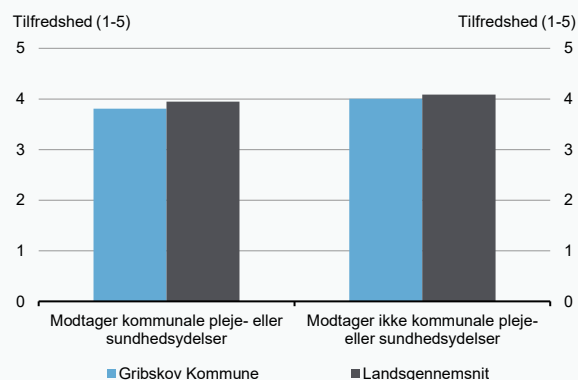
Figur 3

Tilfredshed med genoptræningsforløb opdelt på aldersgrupper



Figur 4

Tilfredshed med genoptræningsforløb opdelt på om borgeren modtager andre kommunale pleje- eller sundhedsydelse

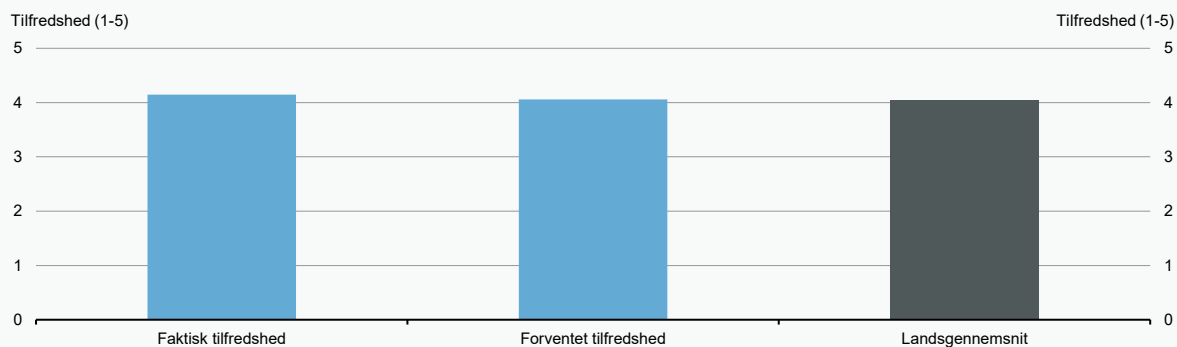


Anm.: Figur 4: Kommunale pleje- eller sundhedsydelser indbefatter visiteret hjemmehjælp, hjemmesygepleje i eget hjem og visiteret hjemmehjælp i plejebolig. Læs mere i bilag 3 "Metode".

Kilde: Danmarks Statistik, Indenrigs- og Sundhedsministeriet og egne beregninger.

Figur 1

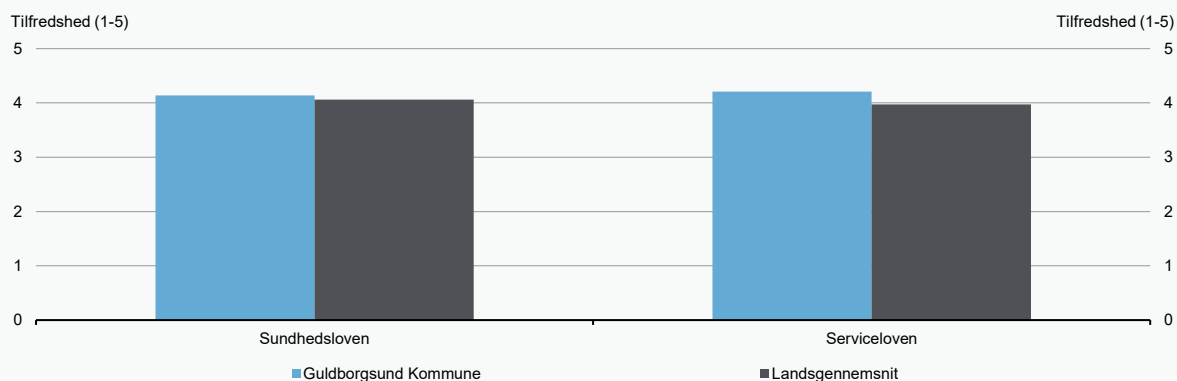
Faktisk og forventet tilfredshed med genoptræning



Kilde: Danmarks Statistik, Indenrigs- og Sundhedsministeriet og egne beregninger.

Figur 2

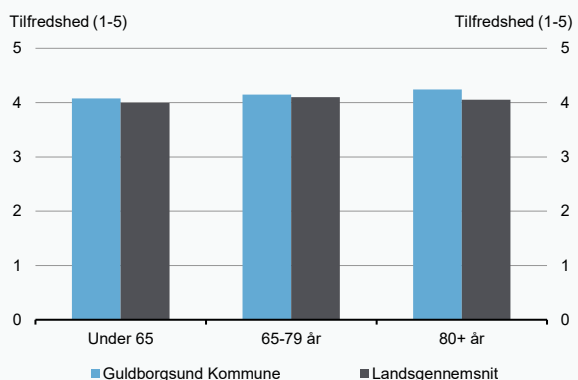
Tilfredshed med genoptræningsforløb opdelt på om brugeren er henvist til genoptræning efter sundhedsloven eller serviceloven



Kilde: Danmarks Statistik, Indenrigs- og Sundhedsministeriet og egne beregninger.

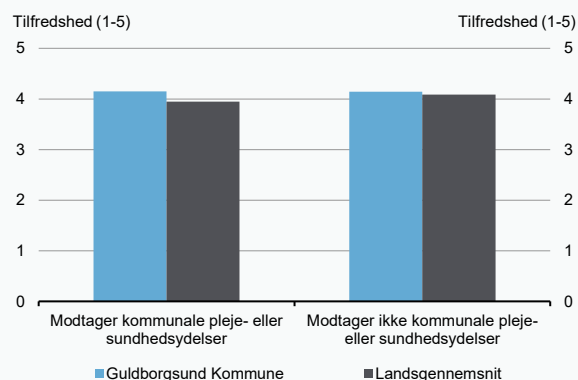
Figur 3

Tilfredshed med genoptræningsforløb opdelt på aldersgrupper



Figur 4

Tilfredshed med genoptræningsforløb opdelt på om borgeren modtager andre kommunale pleje- eller sundhedsydelser

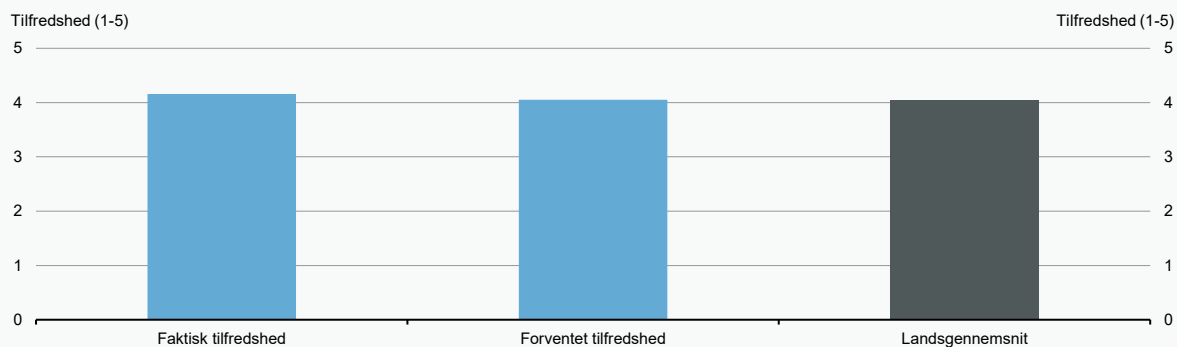


Anm.: Figur 4: Kommunale pleje- eller sundhedsydelser indbefatter visiteret hjemmehjælp, hjemmesygepleje i eget hjem og visiteret hjemmehjælp i plejebolig. Læs mere i bilag 3 "Metode".

Kilde: Danmarks Statistik, Indenrigs- og Sundhedsministeriet og egne beregninger.

Figur 1

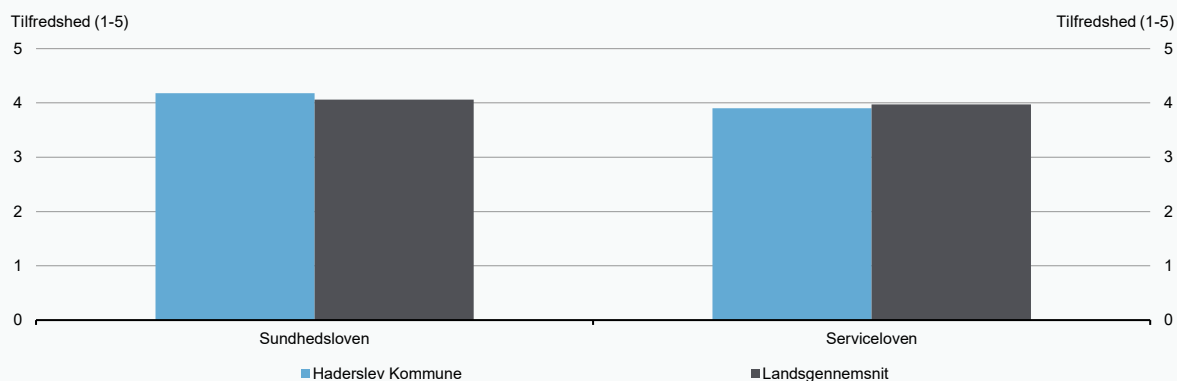
Faktisk og forventet tilfredshed med genoptræning



Kilde: Danmarks Statistik, Indenrigs- og Sundhedsministeriet og egne beregninger.

Figur 2

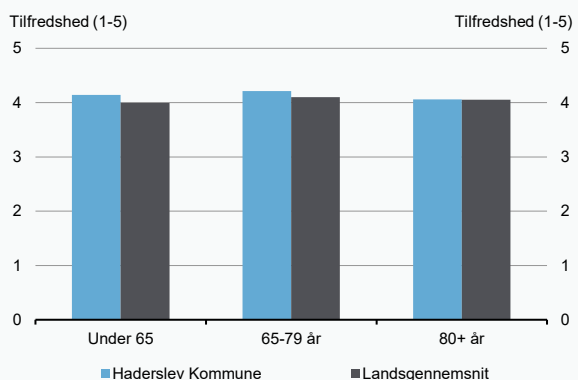
Tilfredshed med genoptræningsforløb opdelt på om brugeren er henvist til genoptræning efter sundhedsloven eller serviceloven



Kilde: Danmarks Statistik, Indenrigs- og Sundhedsministeriet og egne beregninger.

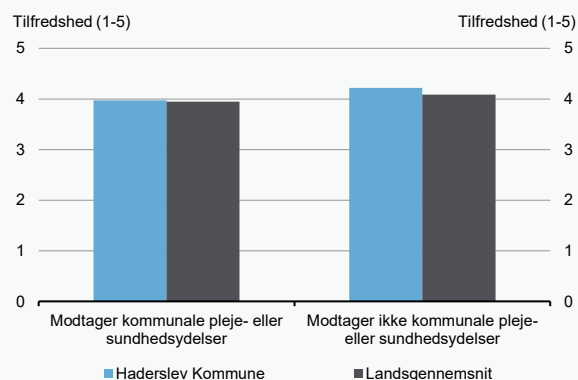
Figur 3

Tilfredshed med genoptræningsforløb opdelt på aldersgrupper



Figur 4

Tilfredshed med genoptræningsforløb opdelt på om borgeren modtager andre kommunale pleje- eller sundhedsydelser

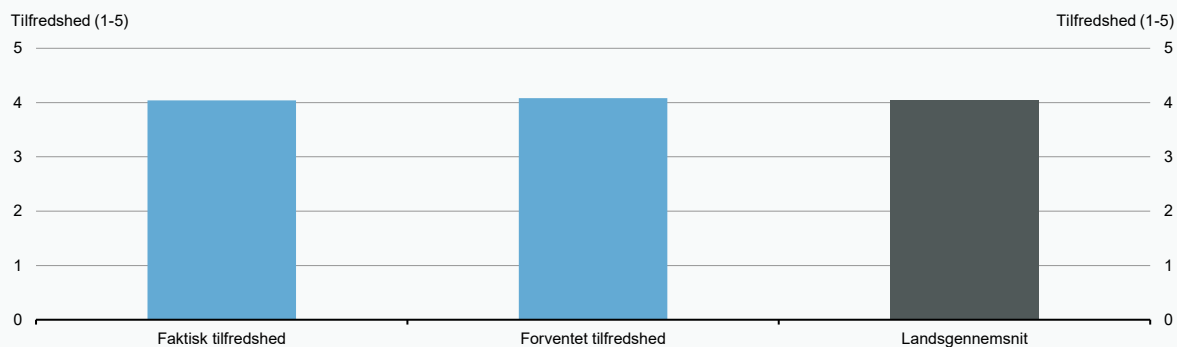


Anm.: Figur 4: Kommunale pleje- eller sundhedsydelser indbefatter visiteret hjemmehjælp, hjemmesygepleje i eget hjem og visiteret hjemmehjælp i plejebolig. Læs mere i bilag 3 "Metode".

Kilde: Danmarks Statistik, Indenrigs- og Sundhedsministeriet og egne beregninger.

Figur 1

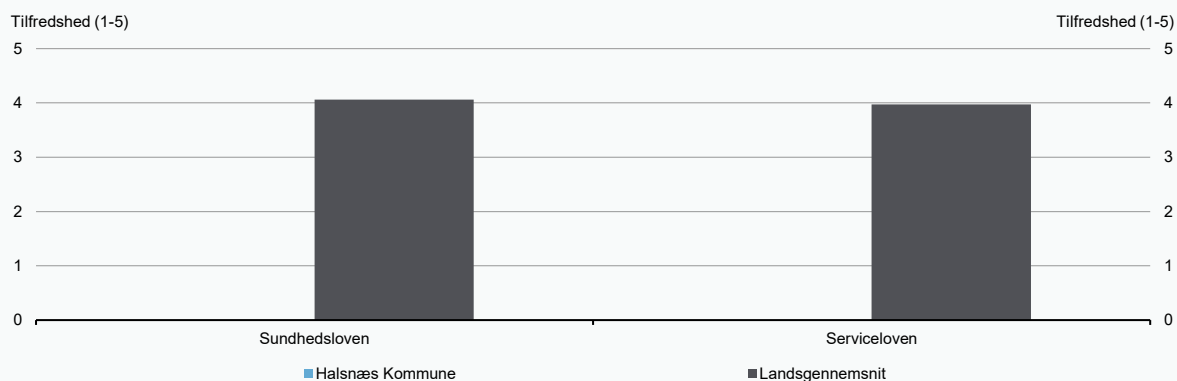
Faktisk og forventet tilfredshed med genoptræning



Kilde: Danmarks Statistik, Indenrigs- og Sundhedsministeriet og egne beregninger.

Figur 2

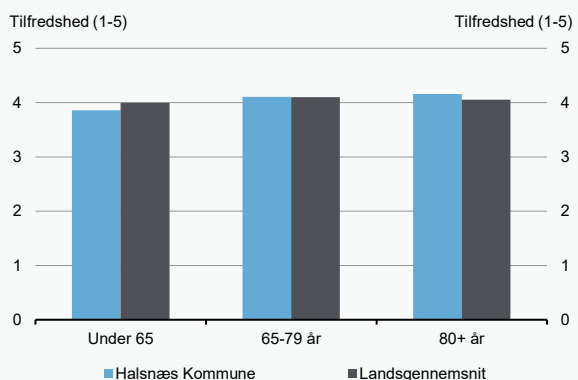
Tilfredshed med genoptræningsforløb opdelt på om brugeren er henvist til genoptræning efter sundhedsloven eller serviceloven



Kilde: Danmarks Statistik, Indenrigs- og Sundhedsministeriet og egne beregninger.

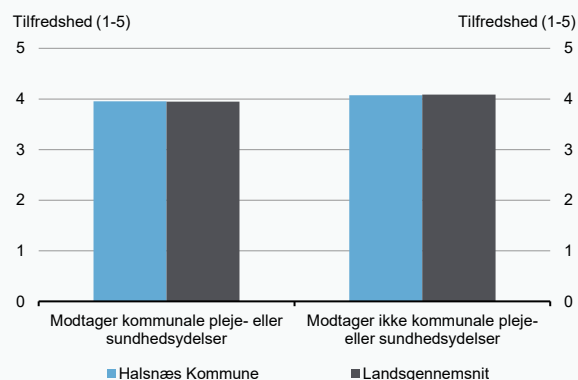
Figur 3

Tilfredshed med genoptræningsforløb opdelt på aldersgrupper



Figur 4

Tilfredshed med genoptræningsforløb opdelt på om borgeren modtager andre kommunale pleje- eller sundhedsydelse

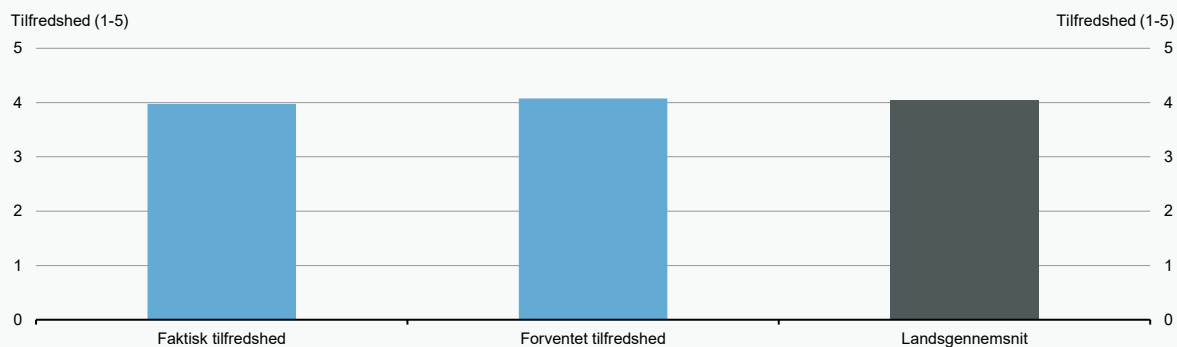


Anm.: Figur 4: Kommunale pleje- eller sundhedsydelser indbefatter visiteret hjemmehjælp, hjemmesygepleje i eget hjem og visiteret hjemmehjælp i plejebolig. Læs mere i bilag 3 "Metode".

Kilde: Danmarks Statistik, Indenrigs- og Sundhedsministeriet og egne beregninger.

Figur 1

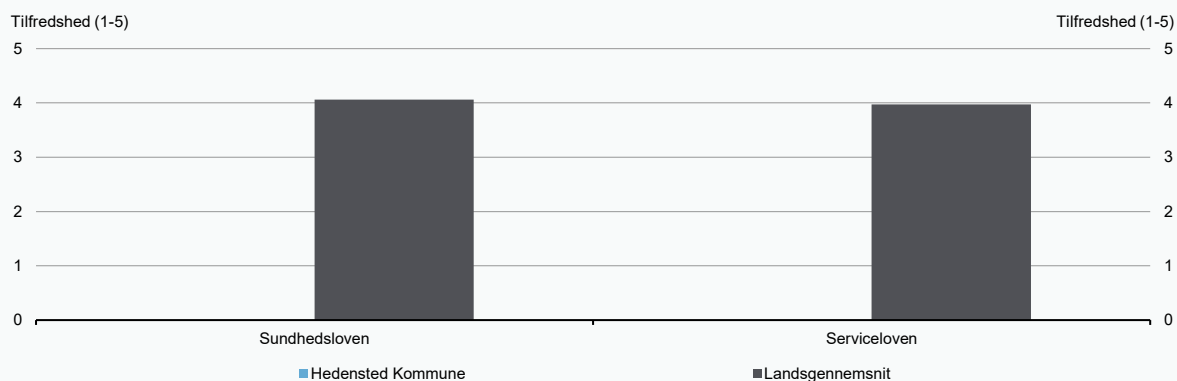
Faktisk og forventet tilfredshed med genoptræning



Kilde: Danmarks Statistik, Indenrigs- og Sundhedsministeriet og egne beregninger.

Figur 2

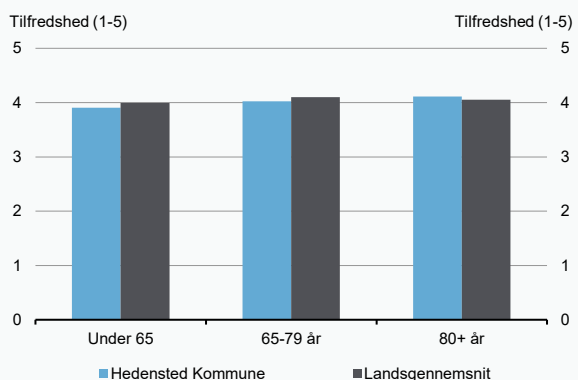
Tilfredshed med genoptræningsforløb opdelt på om brugeren er henvist til genoptræning efter sundhedsloven eller serviceloven



Kilde: Danmarks Statistik, Indenrigs- og Sundhedsministeriet og egne beregninger.

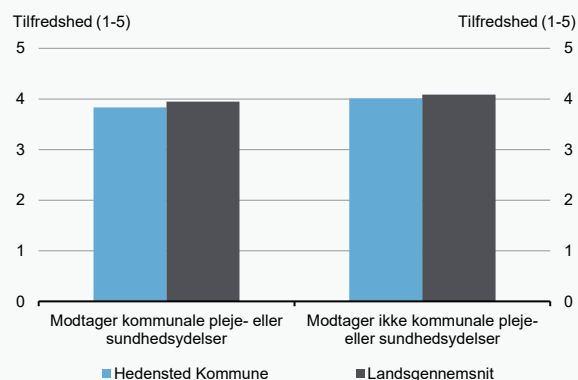
Figur 3

Tilfredshed med genoptræningsforløb opdelt på aldersgrupper



Figur 4

Tilfredshed med genoptræningsforløb opdelt på om borgeren modtager andre kommunale pleje- eller sundhedsydelse

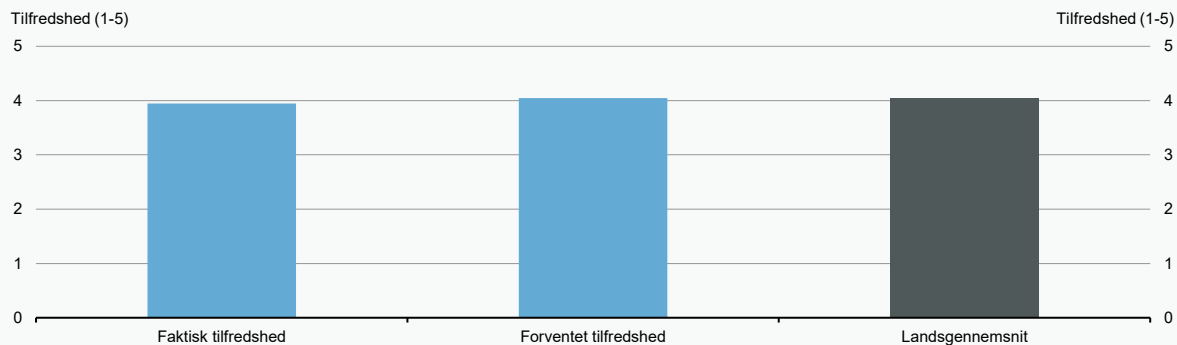


Anm.: Figur 4: Kommunale pleje- eller sundhedsydelser indbefatter visiteret hjemmehjælp, hjemmesygepleje i eget hjem og visiteret hjemmehjælp i plejebolig. Læs mere i bilag 3 "Metode".

Kilde: Danmarks Statistik, Indenrigs- og Sundhedsministeriet og egne beregninger.

Figur 1

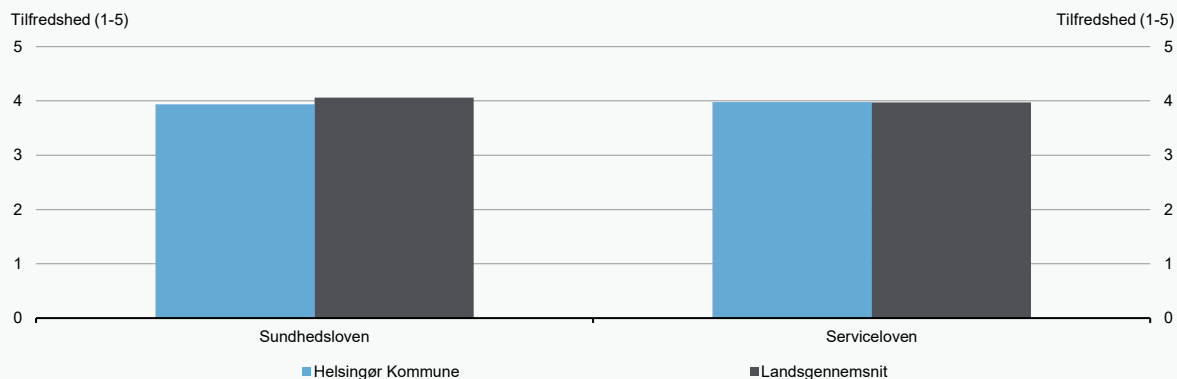
Faktisk og forventet tilfredshed med genoptræning



Kilde: Danmarks Statistik, Indenrigs- og Sundhedsministeriet og egne beregninger.

Figur 2

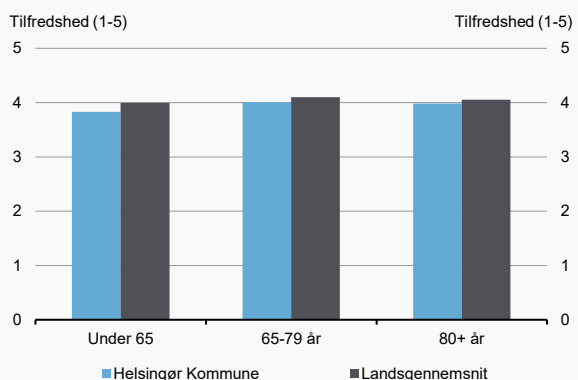
Tilfredshed med genoptræningsforløb opdelt på om brugeren er henvist til genoptræning efter sundhedsloven eller serviceloven



Kilde: Danmarks Statistik, Indenrigs- og Sundhedsministeriet og egne beregninger.

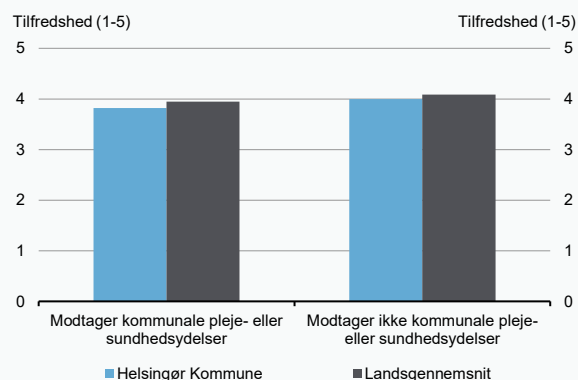
Figur 3

Tilfredshed med genoptræningsforløb opdelt på aldersgrupper



Figur 4

Tilfredshed med genoptræningsforløb opdelt på om borgeren modtager andre kommunale pleje- eller sundhedsydelse

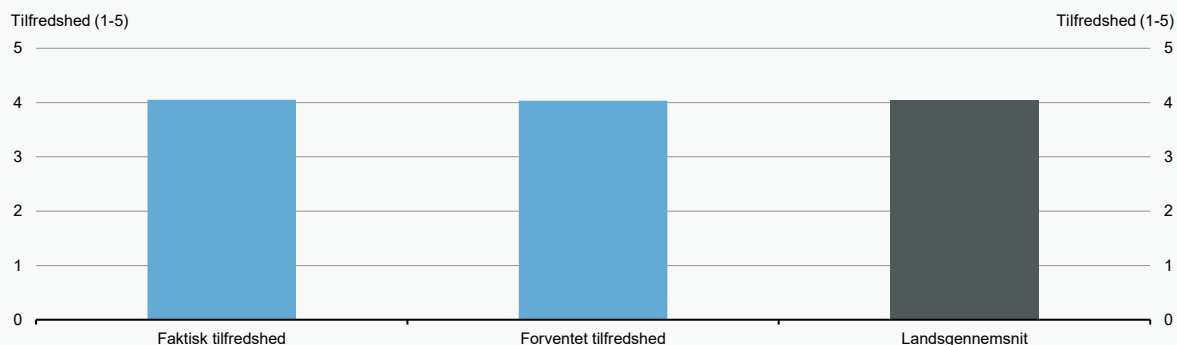


Anm.: Figur 4: Kommunale pleje- eller sundhedsydelser indbefatter visiteret hjemmehjælp, hjemmesygepleje i eget hjem og visiteret hjemmehjælp i plejebolig. Læs mere i bilag 3 "Metode".

Kilde: Danmarks Statistik, Indenrigs- og Sundhedsministeriet og egne beregninger.

Figur 1

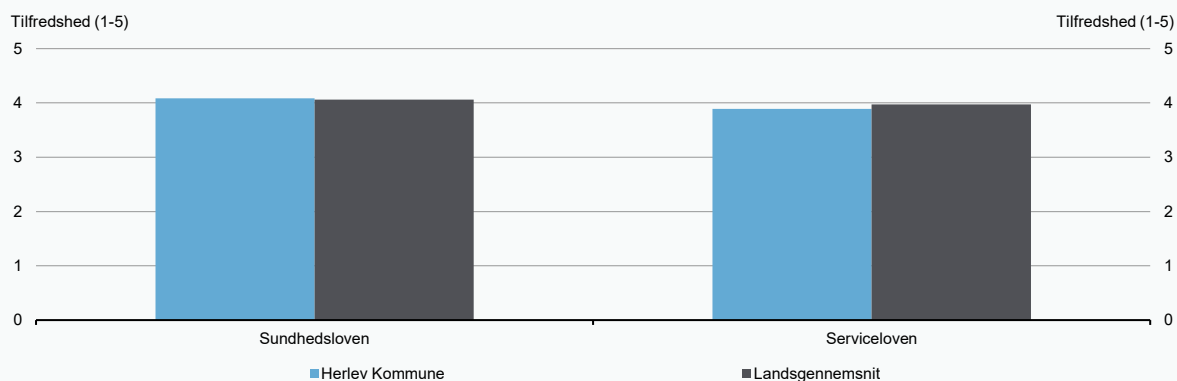
Faktisk og forventet tilfredshed med genoptræning



Kilde: Danmarks Statistik, Indenrigs- og Sundhedsministeriet og egne beregninger.

Figur 2

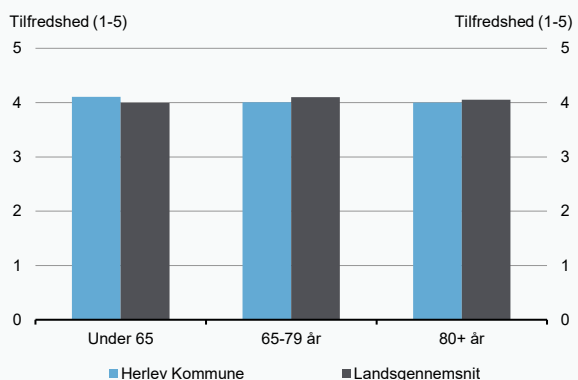
Tilfredshed med genoptræningsforløb opdelt på om brugeren er henvist til genoptræning efter sundhedsloven eller serviceloven



Kilde: Danmarks Statistik, Indenrigs- og Sundhedsministeriet og egne beregninger.

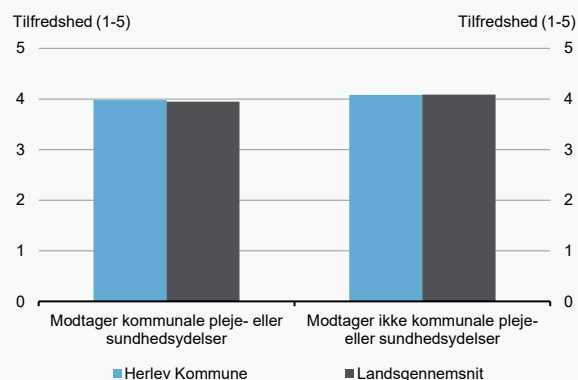
Figur 3

Tilfredshed med genoptræningsforløb opdelt på aldersgrupper



Figur 4

Tilfredshed med genoptræningsforløb opdelt på om borgeren modtager andre kommunale pleje- eller sundhedsydelser

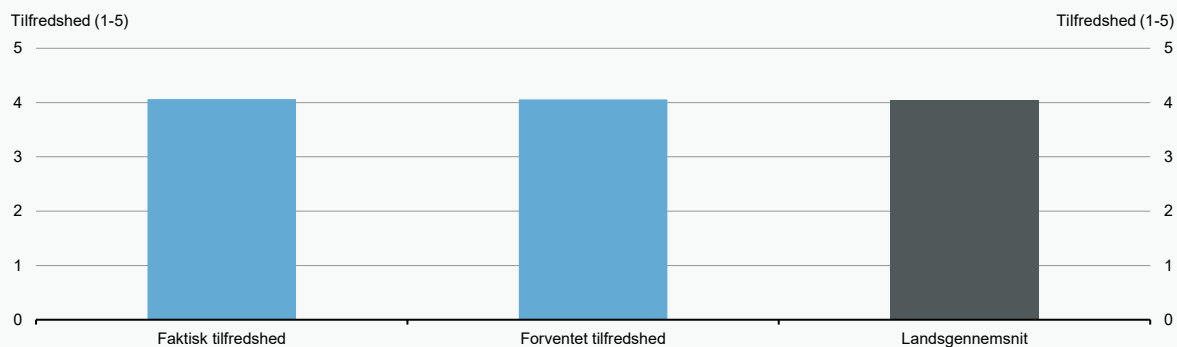


Anm.: Figur 4: Kommunale pleje- eller sundhedsydelser indbefatter visiteret hjemmehjælp, hjemmesygepleje i eget hjem og visiteret hjemmehjælp i plejebolig. Læs mere i bilag 3 "Metode".

Kilde: Danmarks Statistik, Indenrigs- og Sundhedsministeriet og egne beregninger.

Figur 1

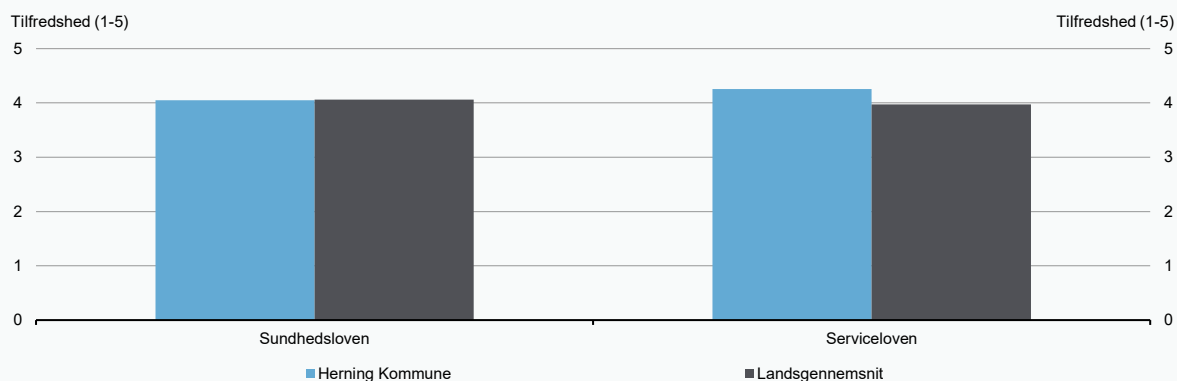
Faktisk og forventet tilfredshed med genoptræning



Kilde: Danmarks Statistik, Indenrigs- og Sundhedsministeriet og egne beregninger.

Figur 2

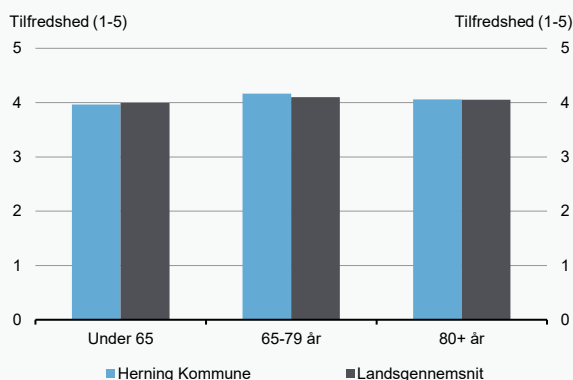
Tilfredshed med genoptræningsforløb opdelt på om brugeren er henvist til genoptræning efter sundhedsloven eller serviceloven



Kilde: Danmarks Statistik, Indenrigs- og Sundhedsministeriet og egne beregninger.

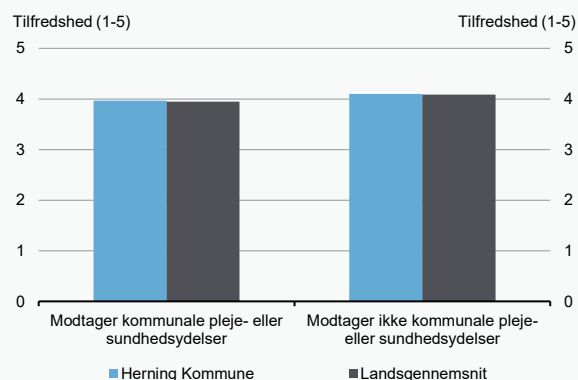
Figur 3

Tilfredshed med genoptræningsforløb opdelt på aldersgrupper



Figur 4

Tilfredshed med genoptræningsforløb opdelt på om borgeren modtager andre kommunale pleje- eller sundhedsydelse

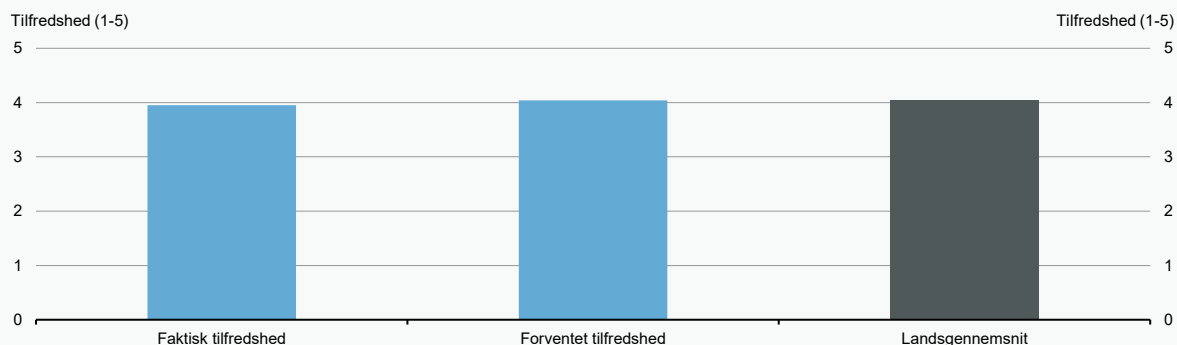


Anm.: Figur 4: Kommunale pleje- eller sundhedsydelser indbefatter visiteret hjemmehjælp, hjemmesygepleje i eget hjem og visiteret hjemmehjælp i plejebolig. Læs mere i bilag 3 "Metode".

Kilde: Danmarks Statistik, Indenrigs- og Sundhedsministeriet og egne beregninger.

Figur 1

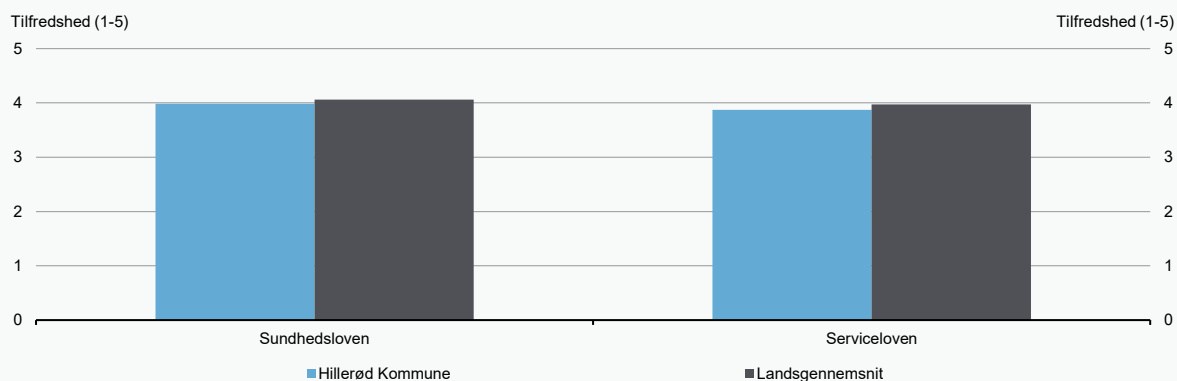
Faktisk og forventet tilfredshed med genoptræning



Kilde: Danmarks Statistik, Indenrigs- og Sundhedsministeriet og egne beregninger.

Figur 2

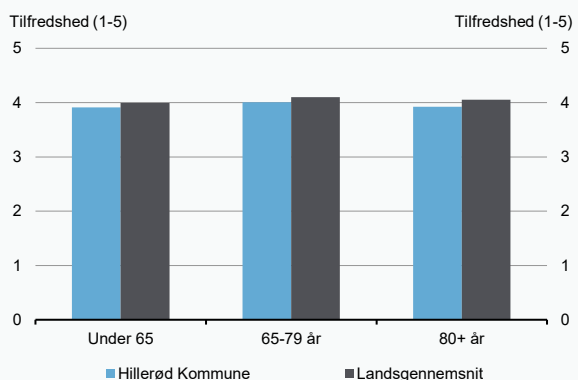
Tilfredshed med genoptræningsforløb opdelt på om brugeren er henvist til genoptræning efter sundhedsloven eller serviceloven



Kilde: Danmarks Statistik, Indenrigs- og Sundhedsministeriet og egne beregninger.

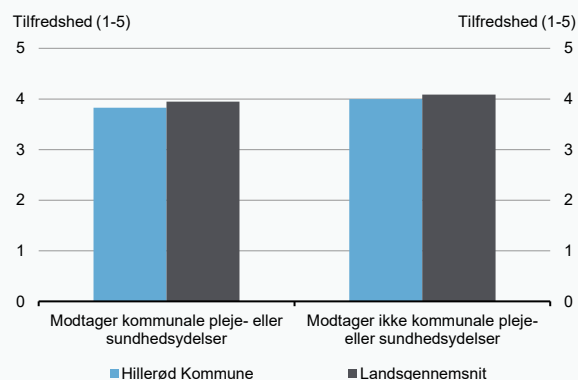
Figur 3

Tilfredshed med genoptræningsforløb opdelt på aldersgrupper



Figur 4

Tilfredshed med genoptræningsforløb opdelt på om borgeren modtager andre kommunale pleje- eller sundhedsydelse

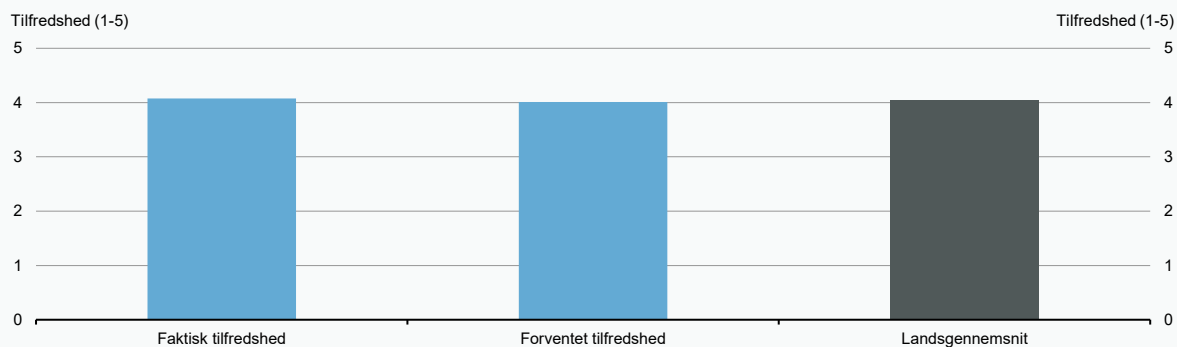


Anm.: Figur 4: Kommunale pleje- eller sundhedsydelser indbefatter visiteret hjemmehjælp, hjemmesygepleje i eget hjem og visiteret hjemmehjælp i plejebolig. Læs mere i bilag 3 "Metode".

Kilde: Danmarks Statistik, Indenrigs- og Sundhedsministeriet og egne beregninger.

Figur 1

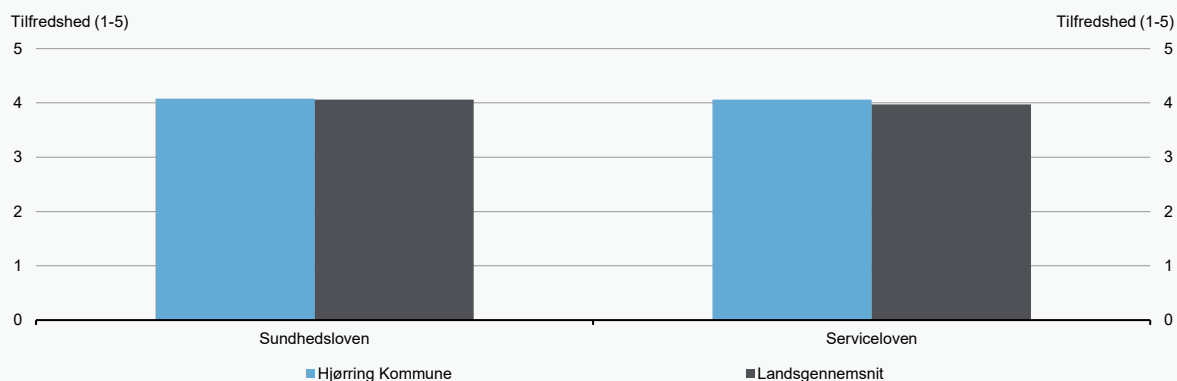
Faktisk og forventet tilfredshed med genoptræning



Kilde: Danmarks Statistik, Indenrigs- og Sundhedsministeriet og egne beregninger.

Figur 2

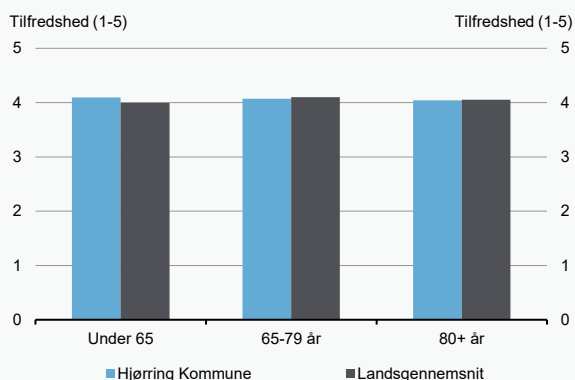
Tilfredshed med genoptræningsforløb opdelt på om brugeren er henvist til genoptræning efter sundhedsloven eller serviceloven



Kilde: Danmarks Statistik, Indenrigs- og Sundhedsministeriet og egne beregninger.

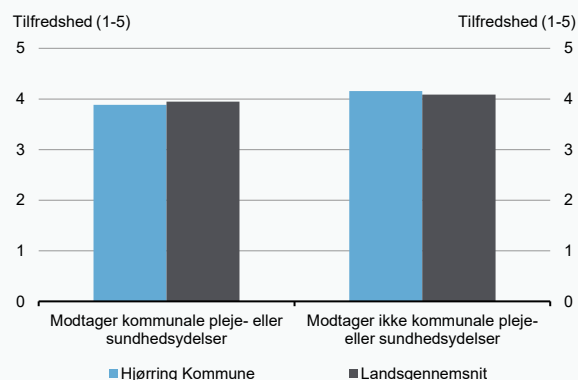
Figur 3

Tilfredshed med genoptræningsforløb opdelt på aldersgrupper



Figur 4

Tilfredshed med genoptræningsforløb opdelt på om borgeren modtager andre kommunale pleje- eller sundhedsydelser

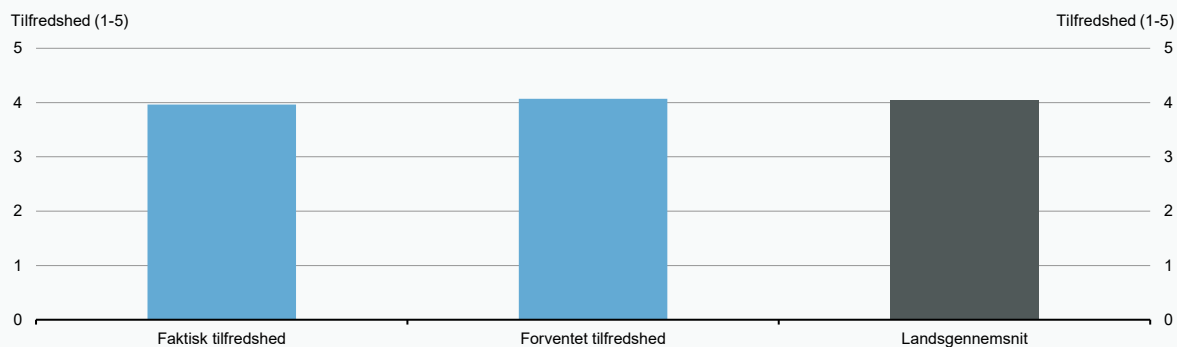


Anm.: Figur 4: Kommunale pleje- eller sundhedsydelser indbefatter visiteret hjemmehjælp, hjemmesygepleje i eget hjem og visiteret hjemmehjælp i plejebolig. Læs mere i bilag 3 "Metode".

Kilde: Danmarks Statistik, Indenrigs- og Sundhedsministeriet og egne beregninger.

Figur 1

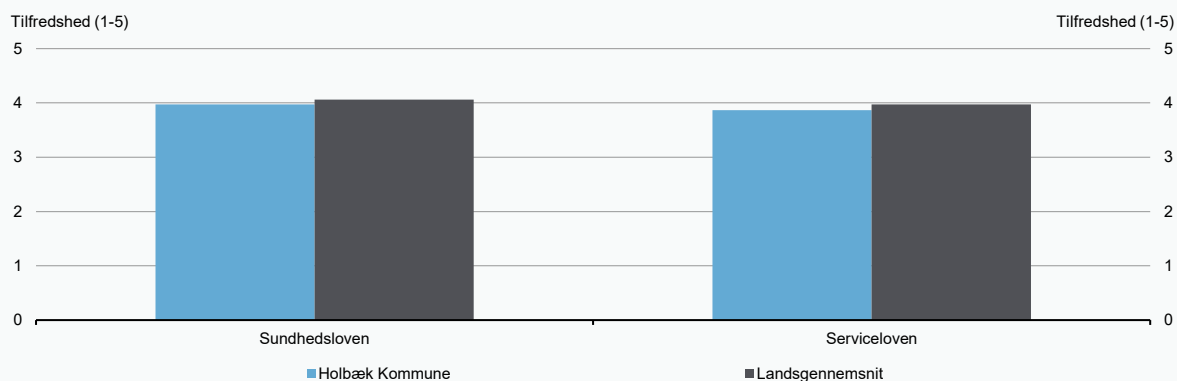
Faktisk og forventet tilfredshed med genoptræning



Kilde: Danmarks Statistik, Indenrigs- og Sundhedsministeriet og egne beregninger.

Figur 2

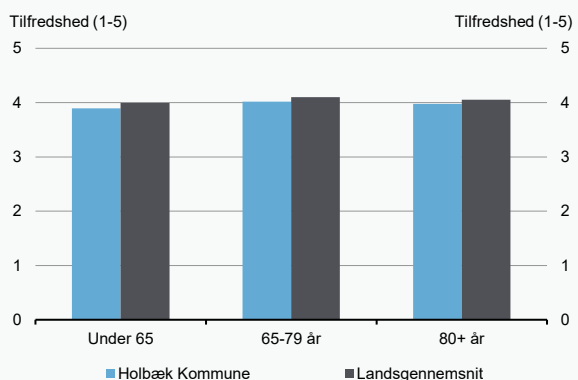
Tilfredshed med genoptræningsforløb opdelt på om brugeren er henvist til genoptræning efter sundhedsloven eller serviceloven



Kilde: Danmarks Statistik, Indenrigs- og Sundhedsministeriet og egne beregninger.

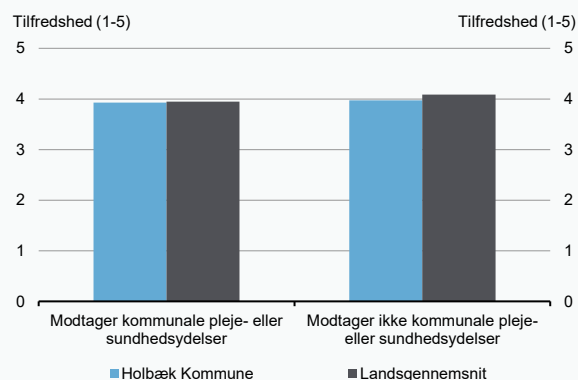
Figur 3

Tilfredshed med genoptræningsforløb opdelt på aldersgrupper



Figur 4

Tilfredshed med genoptræningsforløb opdelt på om borgeren modtager andre kommunale pleje- eller sundhedsydelse

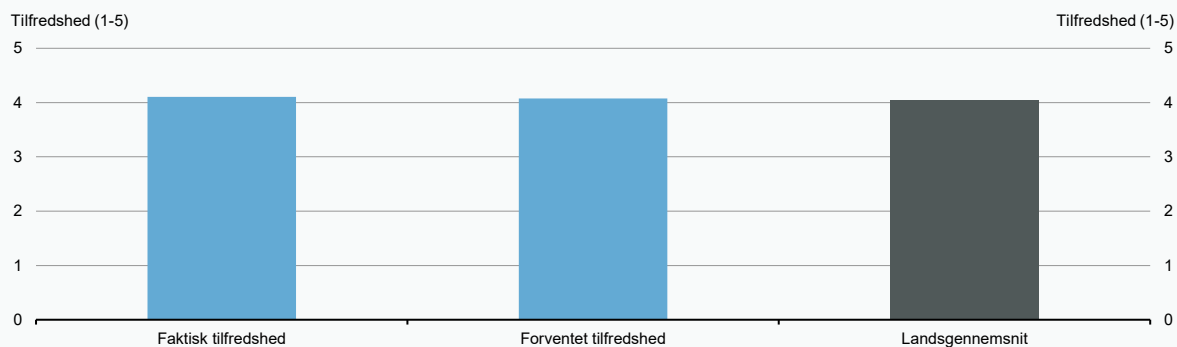


Anm.: Figur 4: Kommunale pleje- eller sundhedsydelser indbefatter visiteret hjemmehjælp, hjemmesygepleje i eget hjem og visiteret hjemmehjælp i plejebolig. Læs mere i bilag 3 "Metode".

Kilde: Danmarks Statistik, Indenrigs- og Sundhedsministeriet og egne beregninger.

Figur 1

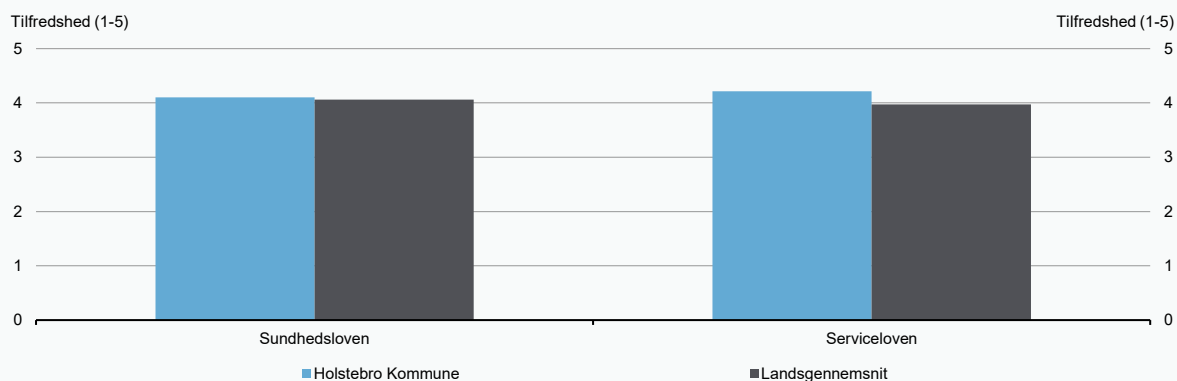
Faktisk og forventet tilfredshed med genoptræning



Kilde: Danmarks Statistik, Indenrigs- og Sundhedsministeriet og egne beregninger.

Figur 2

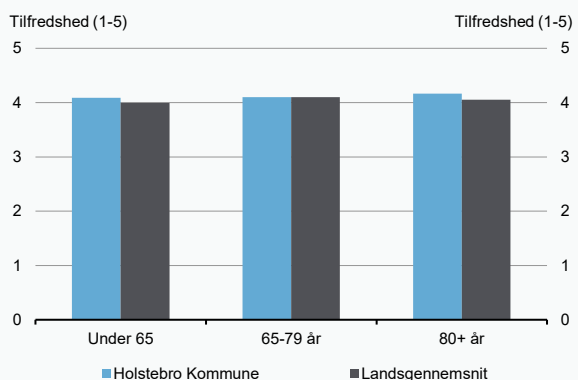
Tilfredshed med genoptræningsforløb opdelt på om brugeren er henvist til genoptræning efter sundhedsloven eller serviceloven



Kilde: Danmarks Statistik, Indenrigs- og Sundhedsministeriet og egne beregninger.

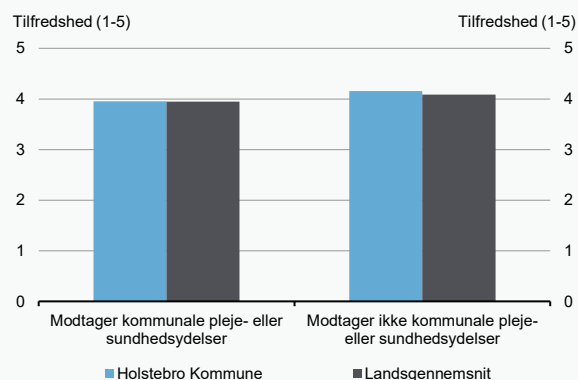
Figur 3

Tilfredshed med genoptræningsforløb opdelt på aldersgrupper



Figur 4

Tilfredshed med genoptræningsforløb opdelt på om borgeren modtager andre kommunale pleje- eller sundhedsydelse

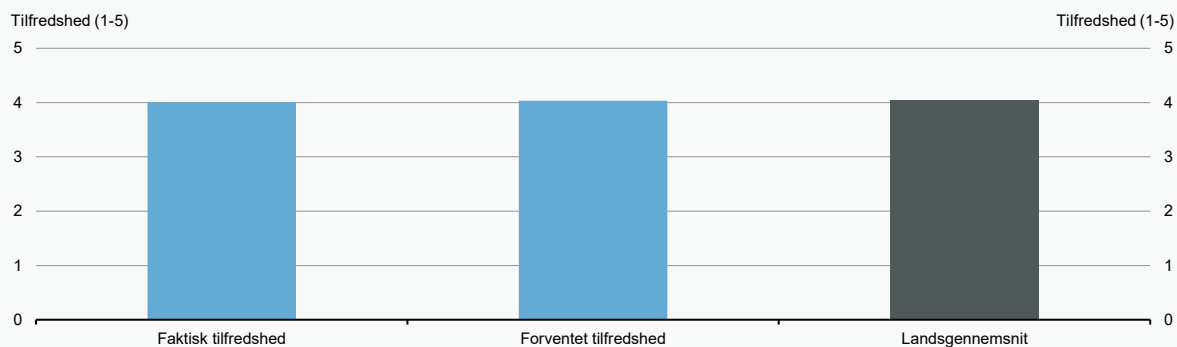


Anm.: Figur 4: Kommunale pleje- eller sundhedsydelser indbefatter visiteret hjemmehjælp, hjemmesygepleje i eget hjem og visiteret hjemmehjælp i plejebolig. Læs mere i bilag 3 "Metode".

Kilde: Danmarks Statistik, Indenrigs- og Sundhedsministeriet og egne beregninger.

Figur 1

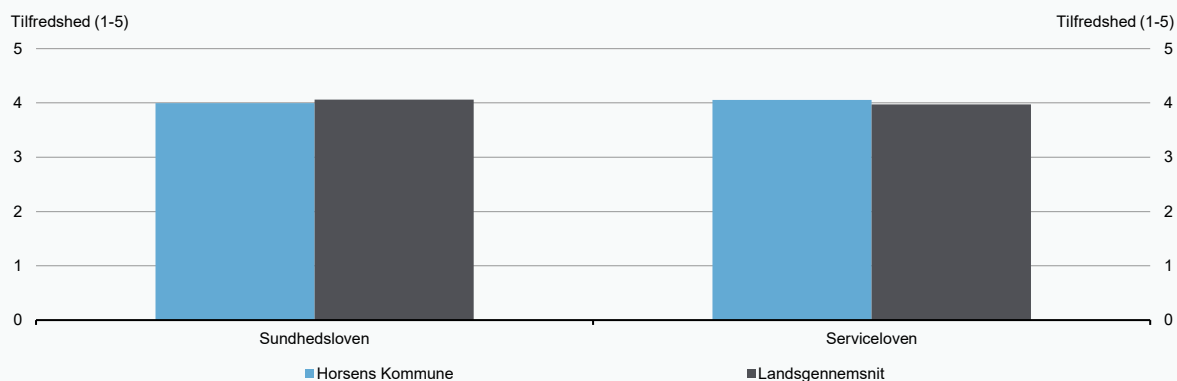
Faktisk og forventet tilfredshed med genoptræning



Kilde: Danmarks Statistik, Indenrigs- og Sundhedsministeriet og egne beregninger.

Figur 2

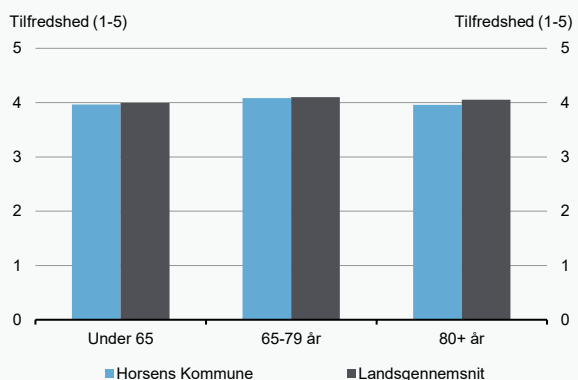
Tilfredshed med genoptræningsforløb opdelt på om brugeren er henvist til genoptræning efter sundhedsloven eller serviceloven



Kilde: Danmarks Statistik, Indenrigs- og Sundhedsministeriet og egne beregninger.

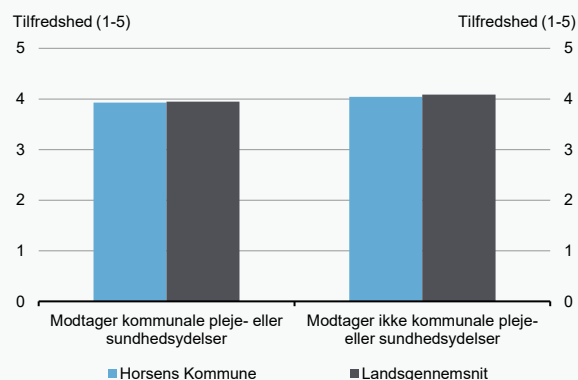
Figur 3

Tilfredshed med genoptræningsforløb opdelt på aldersgrupper



Figur 4

Tilfredshed med genoptræningsforløb opdelt på om borgeren modtager andre kommunale pleje- eller sundhedsydelse

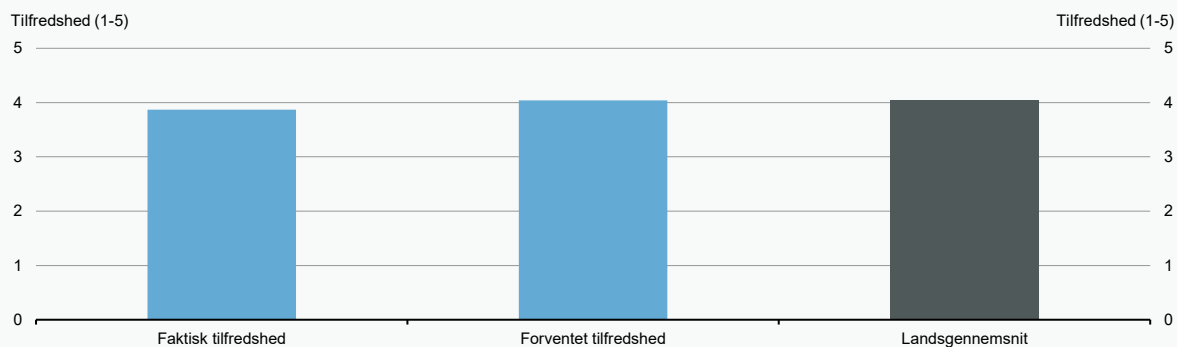


Anm.: Figur 4: Kommunale pleje- eller sundhedsydelse indbefatter visiteret hjemmehjælp, hjemmesygepleje i eget hjem og visiteret hjemmehjælp i plejebolig. Læs mere i bilag 3 "Metode".

Kilde: Danmarks Statistik, Indenrigs- og Sundhedsministeriet og egne beregninger.

Figur 1

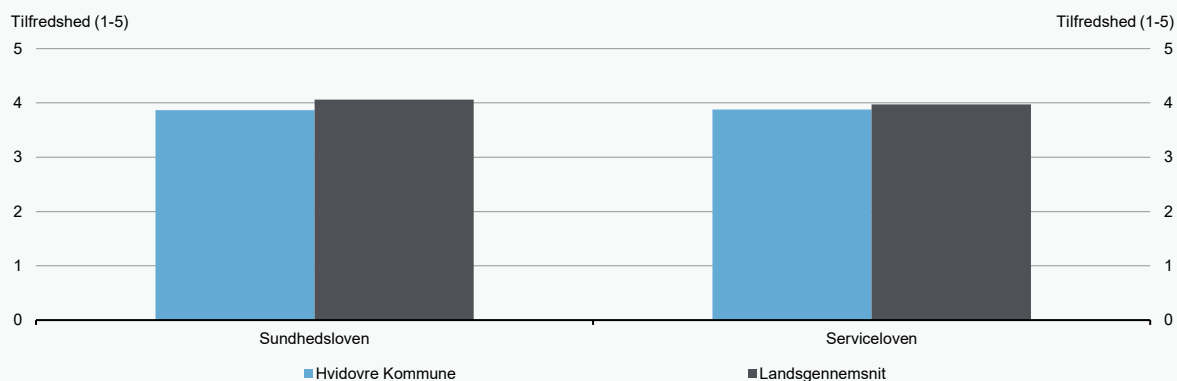
Faktisk og forventet tilfredshed med genoptræning



Kilde: Danmarks Statistik, Indenrigs- og Sundhedsministeriet og egne beregninger.

Figur 2

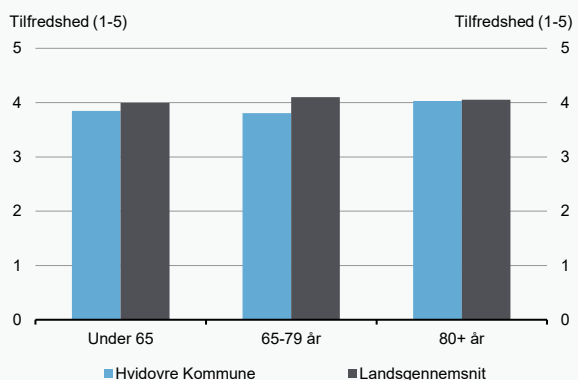
Tilfredshed med genoptræningsforløb opdelt på om brugeren er henvist til genoptræning efter sundhedsloven eller serviceloven



Kilde: Danmarks Statistik, Indenrigs- og Sundhedsministeriet og egne beregninger.

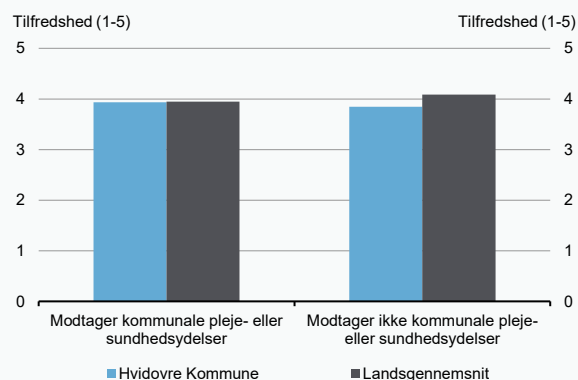
Figur 3

Tilfredshed med genoptræningsforløb opdelt på aldersgrupper



Figur 4

Tilfredshed med genoptræningsforløb opdelt på om borgeren modtager andre kommunale pleje- eller sundhedsydelse

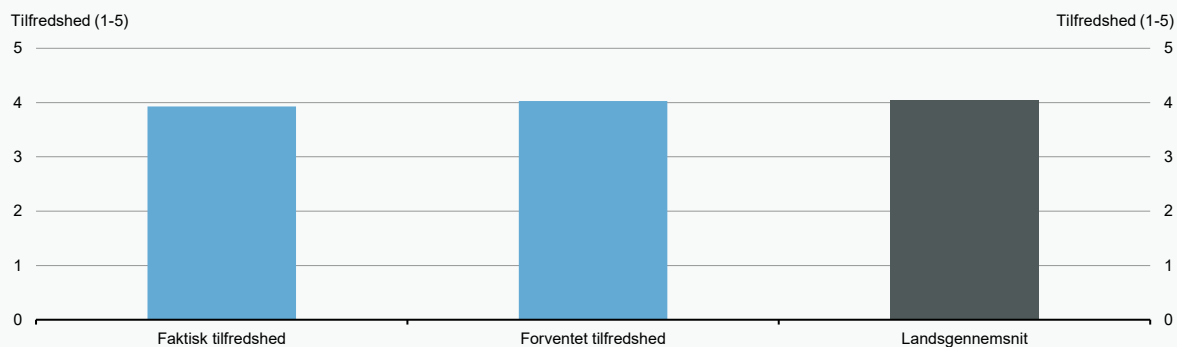


Anm.: Figur 4: Kommunale pleje- eller sundhedsydelser indbefatter visiteret hjemmehjælp, hjemmesygepleje i eget hjem og visiteret hjemmehjælp i plejebolig. Læs mere i bilag 3 "Metode".

Kilde: Danmarks Statistik, Indenrigs- og Sundhedsministeriet og egne beregninger.

Figur 1

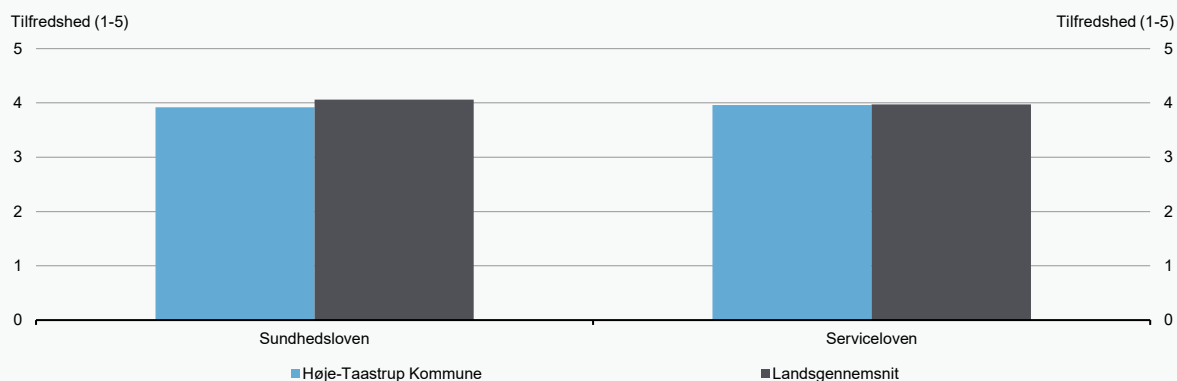
Faktisk og forventet tilfredshed med genoptræning



Kilde: Danmarks Statistik, Indenrigs- og Sundhedsministeriet og egne beregninger.

Figur 2

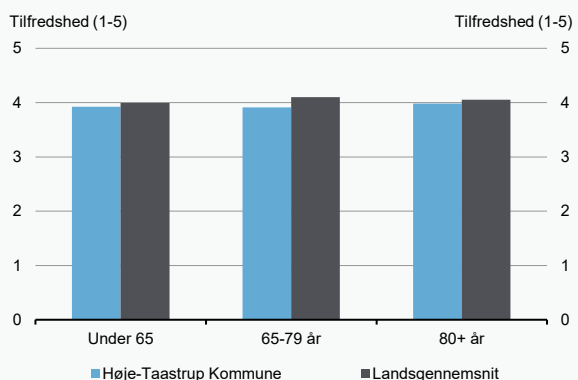
Tilfredshed med genoptræningsforløb opdelt på om brugeren er henvist til genoptræning efter sundhedsloven eller serviceloven



Kilde: Danmarks Statistik, Indenrigs- og Sundhedsministeriet og egne beregninger.

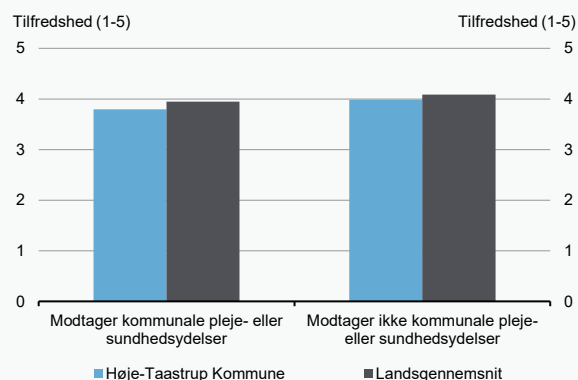
Figur 3

Tilfredshed med genoptræningsforløb opdelt på aldersgrupper



Figur 4

Tilfredshed med genoptræningsforløb opdelt på om borgeren modtager andre kommunale pleje- eller sundhedsydelse

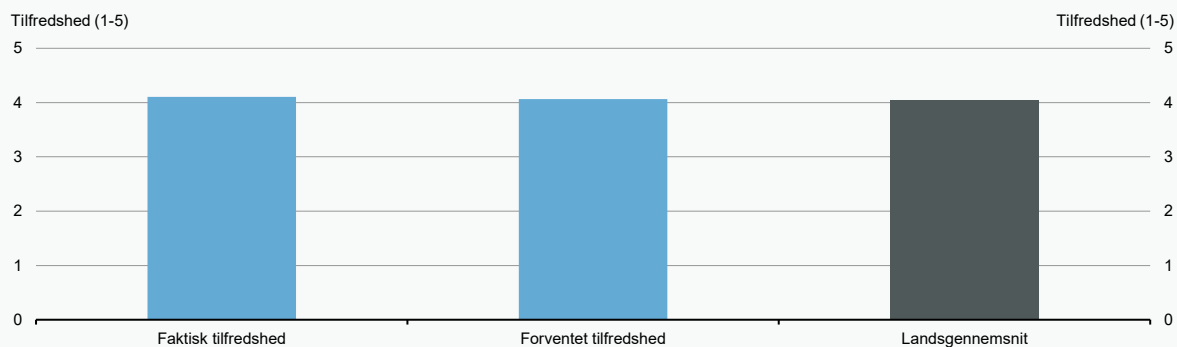


Anm.: Figur 4: Kommunale pleje- eller sundhedsydelser indbefatter visiteret hjemmehjælp, hjemmesygepleje i eget hjem og visiteret hjemmehjælp i plejebolig. Læs mere i bilag 3 "Metode".

Kilde: Danmarks Statistik, Indenrigs- og Sundhedsministeriet og egne beregninger.

Figur 1

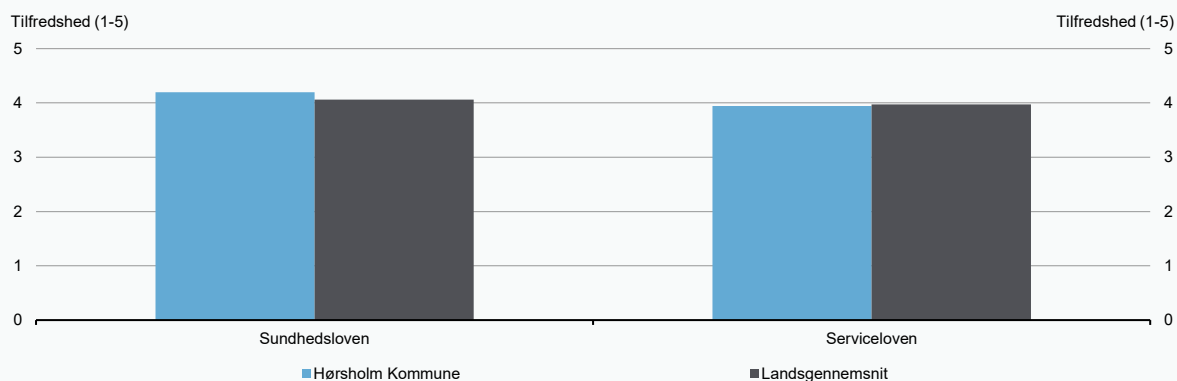
Faktisk og forventet tilfredshed med genoptræning



Kilde: Danmarks Statistik, Indenrigs- og Sundhedsministeriet og egne beregninger.

Figur 2

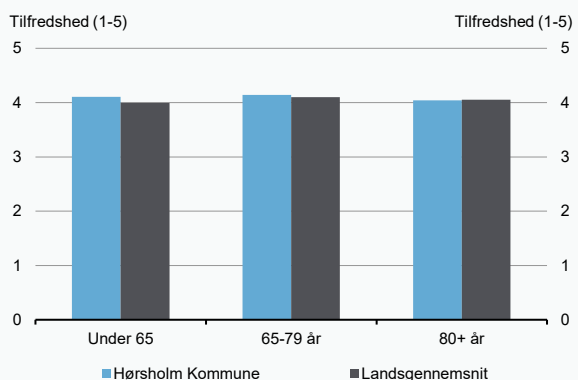
Tilfredshed med genoptræningsforløb opdelt på om brugeren er henvist til genoptræning efter sundhedsloven eller serviceloven



Kilde: Danmarks Statistik, Indenrigs- og Sundhedsministeriet og egne beregninger.

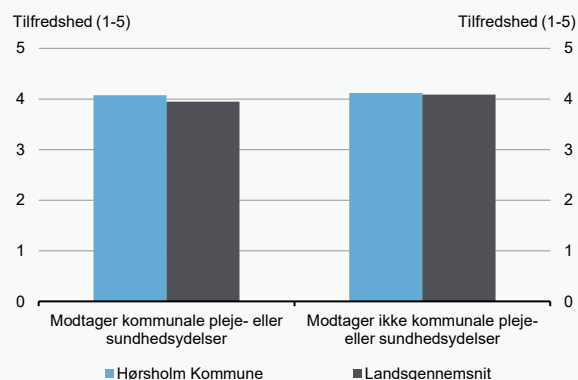
Figur 3

Tilfredshed med genoptræningsforløb opdelt på aldersgrupper



Figur 4

Tilfredshed med genoptræningsforløb opdelt på om borgeren modtager andre kommunale pleje- eller sundhedsydelse

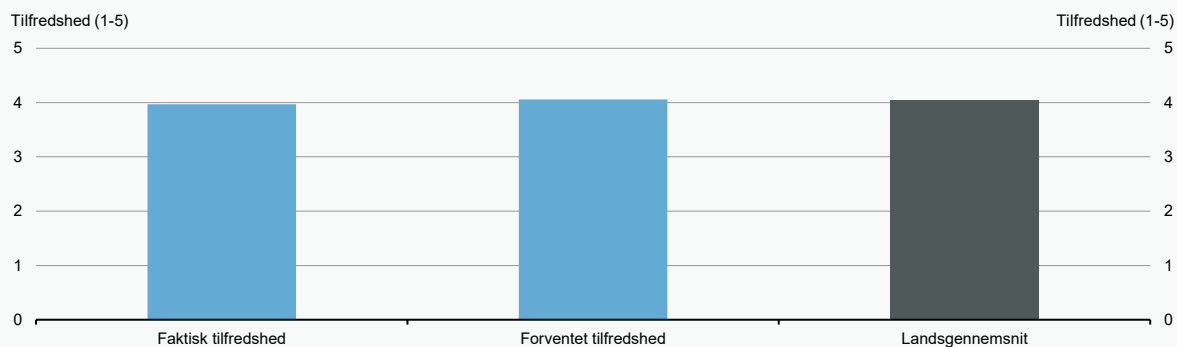


Anm.: Figur 4: Kommunale pleje- eller sundhedsydelser indbefatter visiteret hjemmehjælp, hjemmesygepleje i eget hjem og visiteret hjemmehjælp i plejebolig. Læs mere i bilag 3 "Metode".

Kilde: Danmarks Statistik, Indenrigs- og Sundhedsministeriet og egne beregninger.

Figur 1

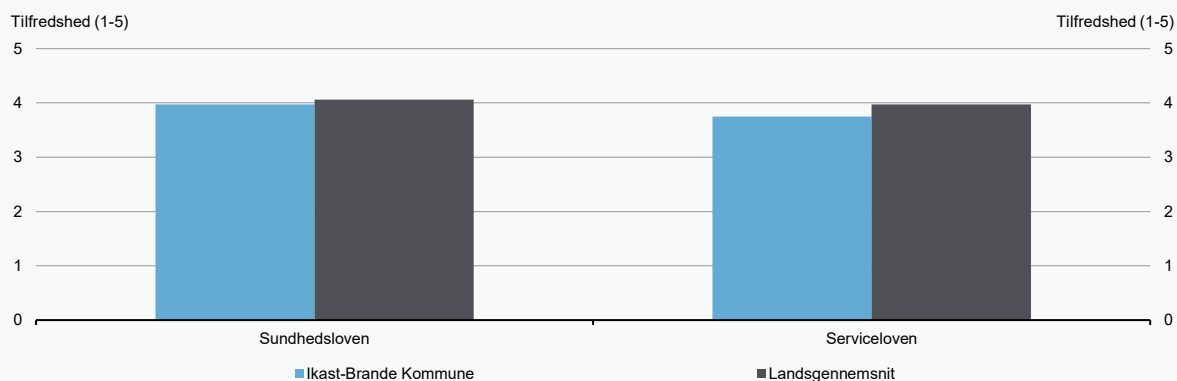
Faktisk og forventet tilfredshed med genoptræning



Kilde: Danmarks Statistik, Indenrigs- og Sundhedsministeriet og egne beregninger.

Figur 2

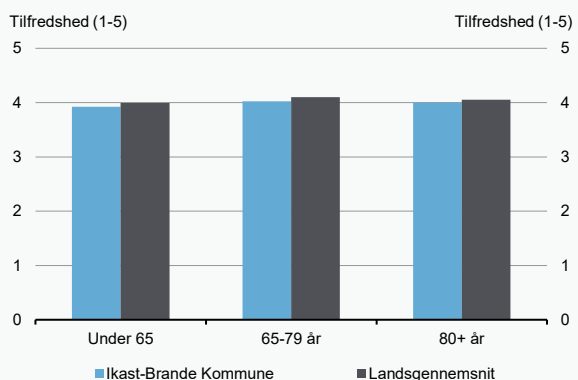
Tilfredshed med genoptræningsforløb opdelt på om brugeren er henvist til genoptræning efter sundhedsloven eller serviceloven



Kilde: Danmarks Statistik, Indenrigs- og Sundhedsministeriet og egne beregninger.

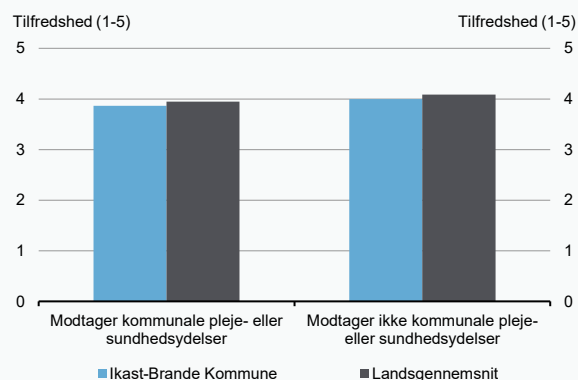
Figur 3

Tilfredshed med genoptræningsforløb opdelt på aldersgrupper



Figur 4

Tilfredshed med genoptræningsforløb opdelt på om borgeren modtager andre kommunale pleje- eller sundhedsydelser

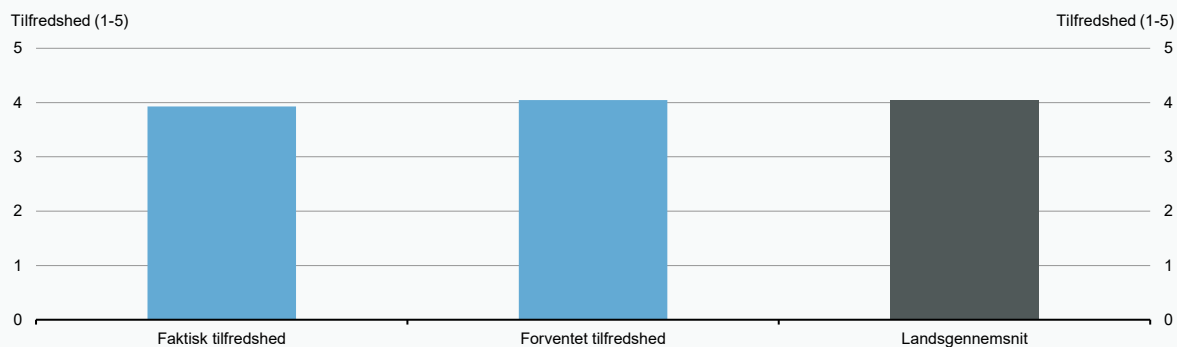


Anm.: Figur 4: Kommunale pleje- eller sundhedsydelser indbefatter visiteret hjemmehjælp, hjemmesygepleje i eget hjem og visiteret hjemmehjælp i plejebolig. Læs mere i bilag 3 "Metode".

Kilde: Danmarks Statistik, Indenrigs- og Sundhedsministeriet og egne beregninger.

Figur 1

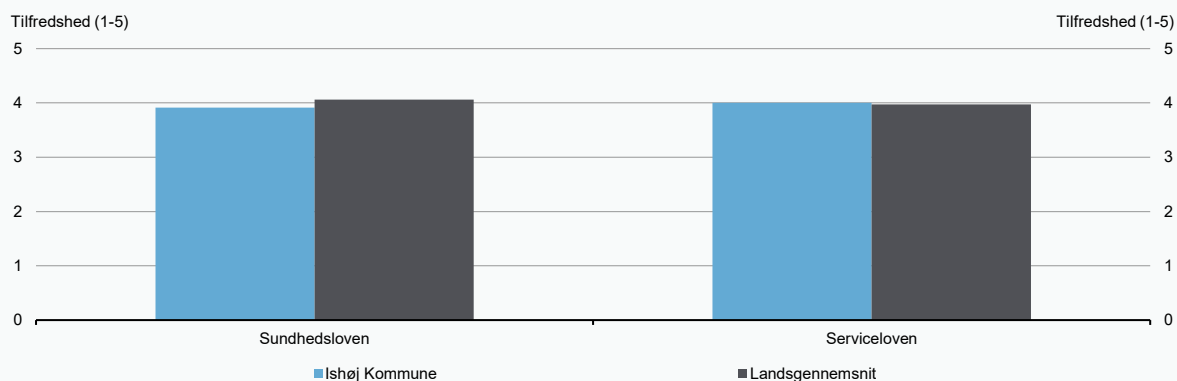
Faktisk og forventet tilfredshed med genoptræning



Kilde: Danmarks Statistik, Indenrigs- og Sundhedsministeriet og egne beregninger.

Figur 2

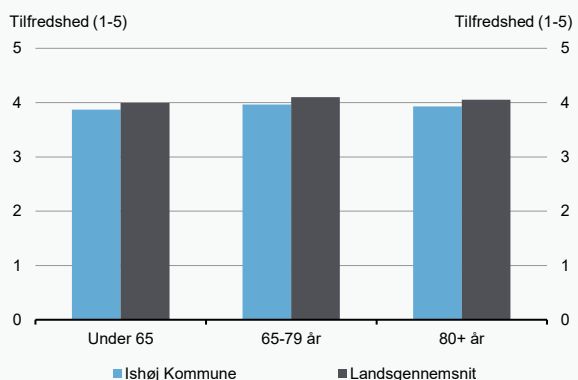
Tilfredshed med genoptræningsforløb opdelt på om brugeren er henvist til genoptræning efter sundhedsloven eller serviceloven



Kilde: Danmarks Statistik, Indenrigs- og Sundhedsministeriet og egne beregninger.

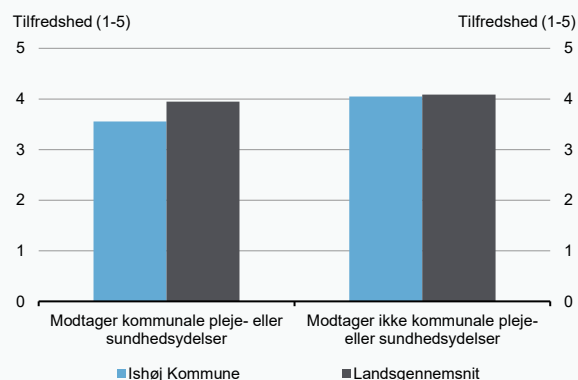
Figur 3

Tilfredshed med genoptræningsforløb opdelt på aldersgrupper



Figur 4

Tilfredshed med genoptræningsforløb opdelt på om borgeren modtager andre kommunale pleje- eller sundhedsydelse

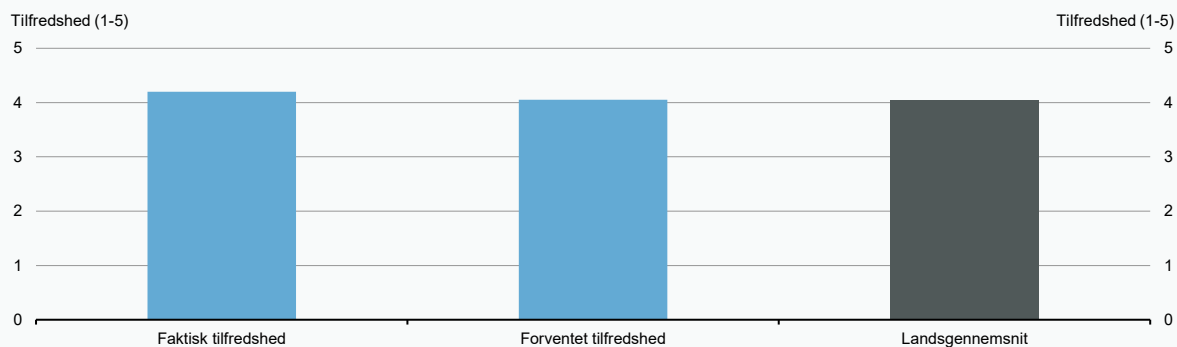


Anm.: Figur 4: Kommunale pleje- eller sundhedsydelser indbefatter visiteret hjemmehjælp, hjemmesygepleje i eget hjem og visiteret hjemmehjælp i plejebolig. Læs mere i bilag 3 "Metode".

Kilde: Danmarks Statistik, Indenrigs- og Sundhedsministeriet og egne beregninger.

Figur 1

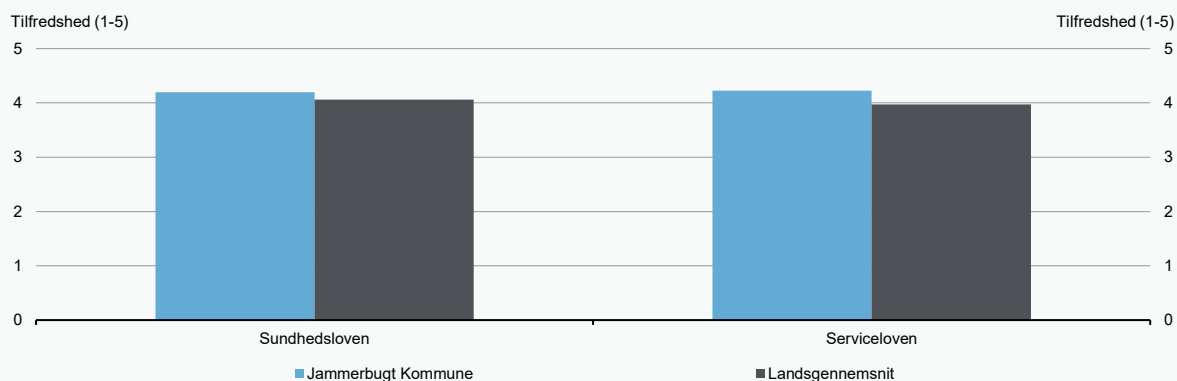
Faktisk og forventet tilfredshed med genoptræning



Kilde: Danmarks Statistik, Indenrigs- og Sundhedsministeriet og egne beregninger.

Figur 2

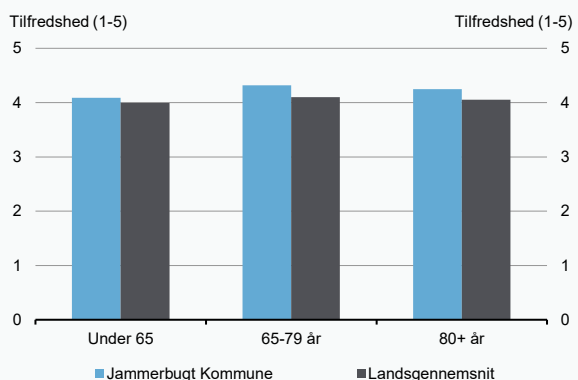
Tilfredshed med genoptræningsforløb opdelt på om brugeren er henvist til genoptræning efter sundhedsloven eller serviceloven



Kilde: Danmarks Statistik, Indenrigs- og Sundhedsministeriet og egne beregninger.

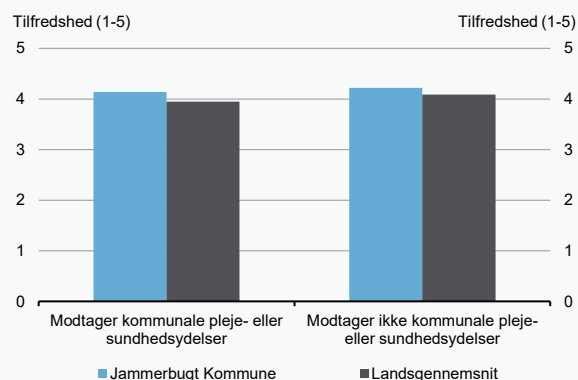
Figur 3

Tilfredshed med genoptræningsforløb opdelt på aldersgrupper



Figur 4

Tilfredshed med genoptræningsforløb opdelt på om borgeren modtager andre kommunale pleje- eller sundhedsydelse

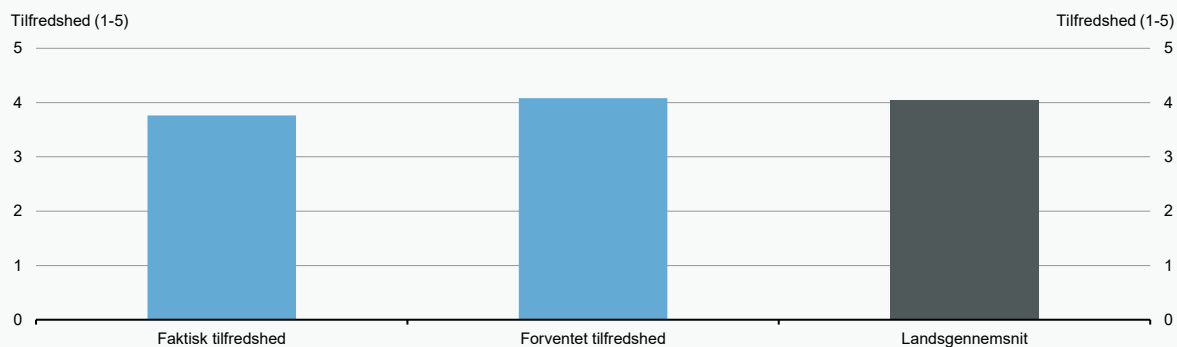


Anm.: Figur 4: Kommunale pleje- eller sundhedsydelser indbefatter visiteret hjemmehjælp, hjemmesygepleje i eget hjem og visiteret hjemmehjælp i plejebolig. Læs mere i bilag 3 "Metode".

Kilde: Danmarks Statistik, Indenrigs- og Sundhedsministeriet og egne beregninger.

Figur 1

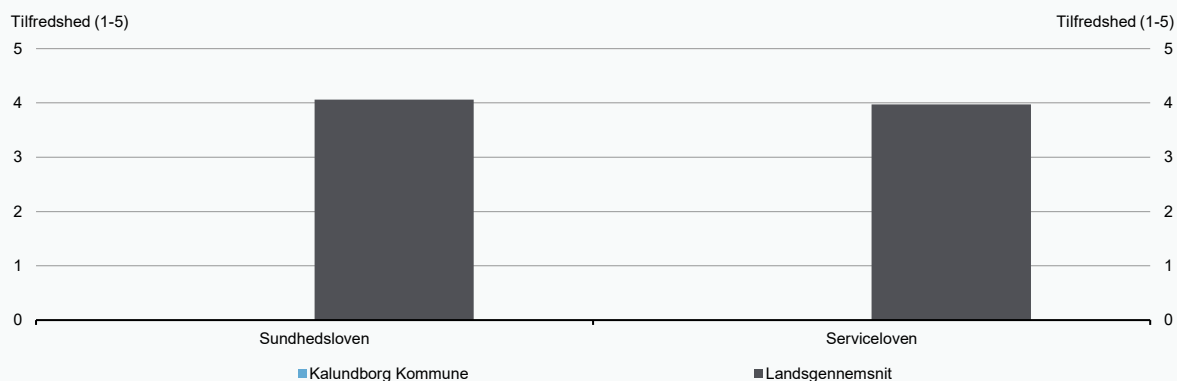
Faktisk og forventet tilfredshed med genoptræning



Kilde: Danmarks Statistik, Indenrigs- og Sundhedsministeriet og egne beregninger.

Figur 2

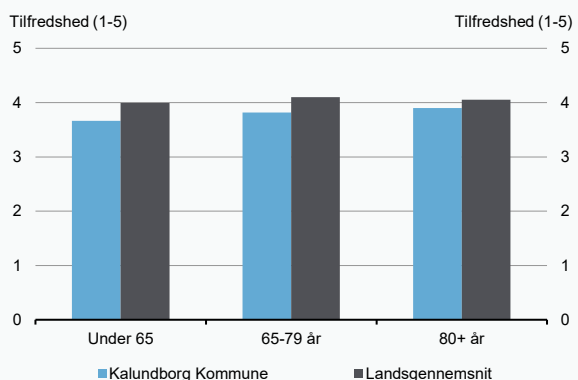
Tilfredshed med genoptræningsforløb opdelt på om brugeren er henvist til genoptræning efter sundhedsloven eller serviceloven



Kilde: Danmarks Statistik, Indenrigs- og Sundhedsministeriet og egne beregninger.

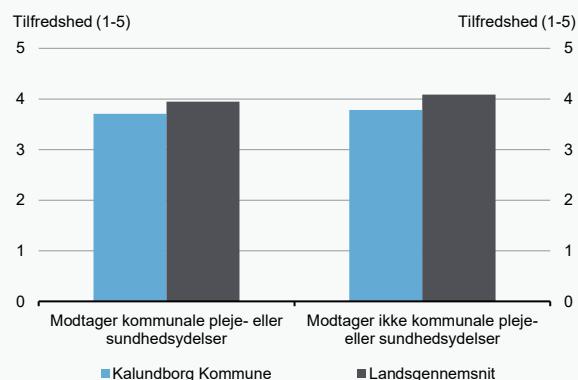
Figur 3

Tilfredshed med genoptræningsforløb opdelt på aldersgrupper



Figur 4

Tilfredshed med genoptræningsforløb opdelt på om borgeren modtager andre kommunale pleje- eller sundhedsydelse

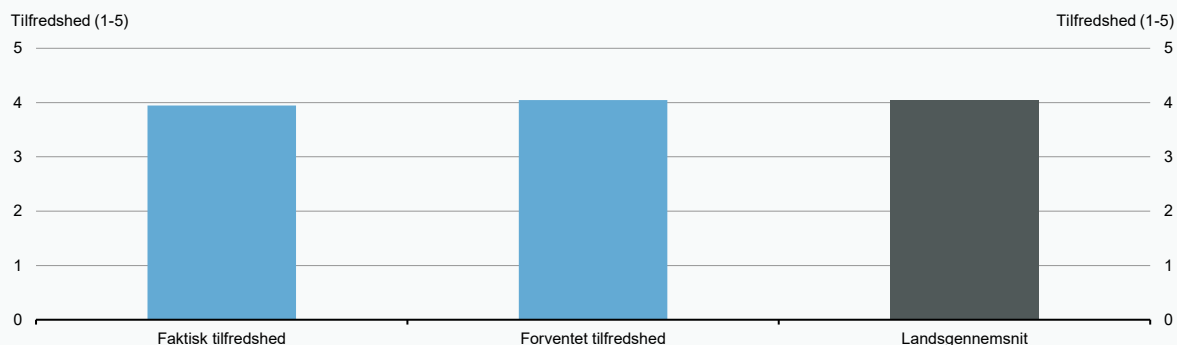


Anm.: Figur 4: Kommunale pleje- eller sundhedsydelse indbefatter visiteret hjemmehjælp, hjemmesygepleje i eget hjem og visiteret hjemmehjælp i plejebolig. Læs mere i bilag 3 "Metode".

Kilde: Danmarks Statistik, Indenrigs- og Sundhedsministeriet og egne beregninger.

Figur 1

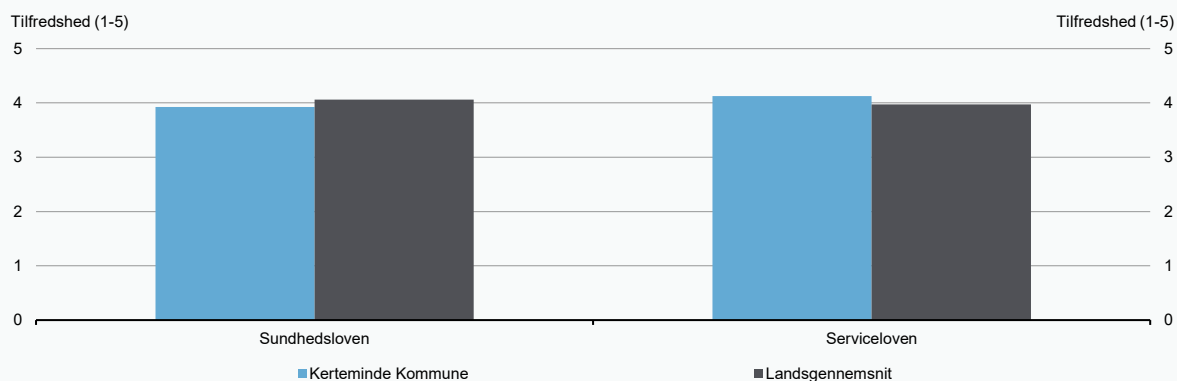
Faktisk og forventet tilfredshed med genoptræning



Kilde: Danmarks Statistik, Indenrigs- og Sundhedsministeriet og egne beregninger.

Figur 2

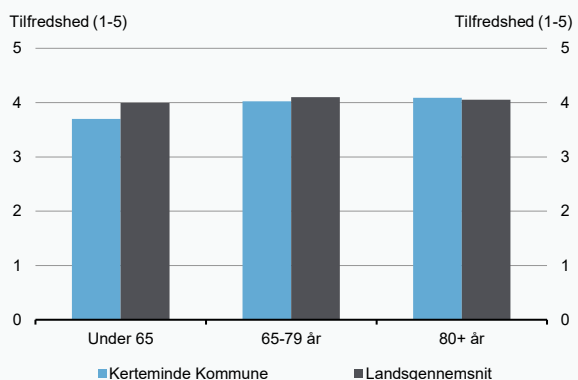
Tilfredshed med genoptræningsforløb opdelt på om brugeren er henvist til genoptræning efter sundhedsloven eller serviceloven



Kilde: Danmarks Statistik, Indenrigs- og Sundhedsministeriet og egne beregninger.

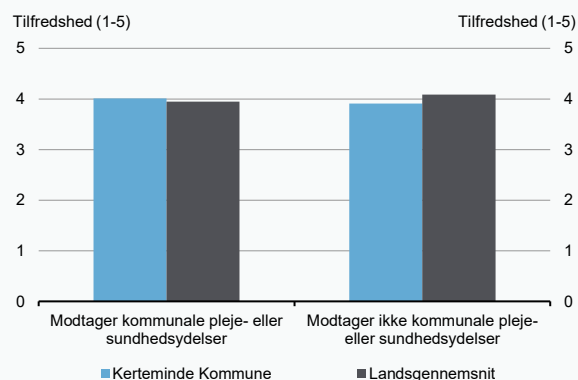
Figur 3

Tilfredshed med genoptræningsforløb opdelt på aldersgrupper



Figur 4

Tilfredshed med genoptræningsforløb opdelt på om borgeren modtager andre kommunale pleje- eller sundhedsydelse

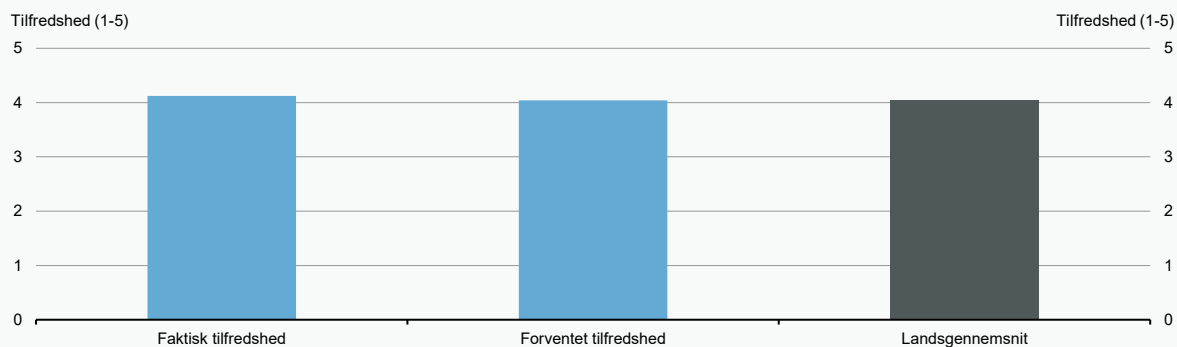


Anm.: Figur 4: Kommunale pleje- eller sundhedsydelser indbefatter visiteret hjemmehjælp, hjemmesygepleje i eget hjem og visiteret hjemmehjælp i plejebolig. Læs mere i bilag 3 "Metode".

Kilde: Danmarks Statistik, Indenrigs- og Sundhedsministeriet og egne beregninger.

Figur 1

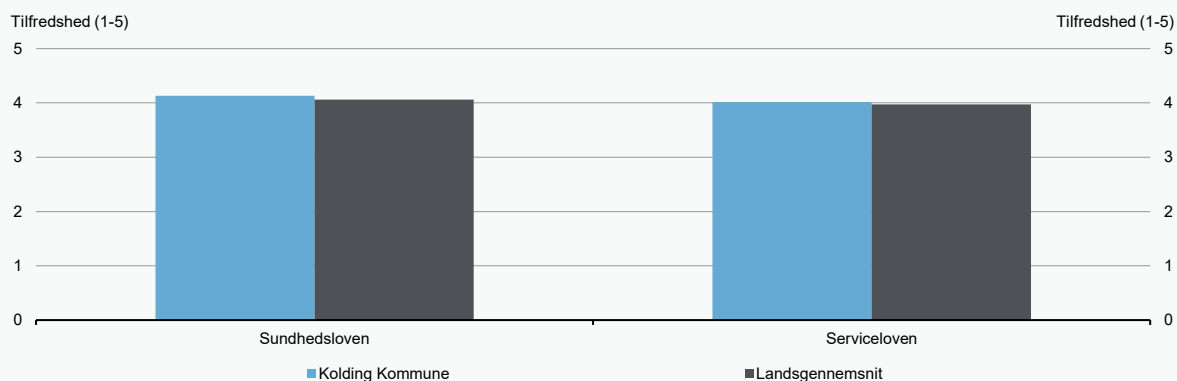
Faktisk og forventet tilfredshed med genoptræning



Kilde: Danmarks Statistik, Indenrigs- og Sundhedsministeriet og egne beregninger.

Figur 2

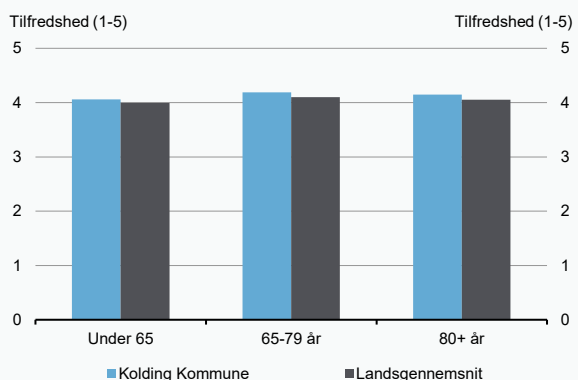
Tilfredshed med genoptræningsforløb opdelt på om brugeren er henvist til genoptræning efter sundhedsloven eller serviceloven



Kilde: Danmarks Statistik, Indenrigs- og Sundhedsministeriet og egne beregninger.

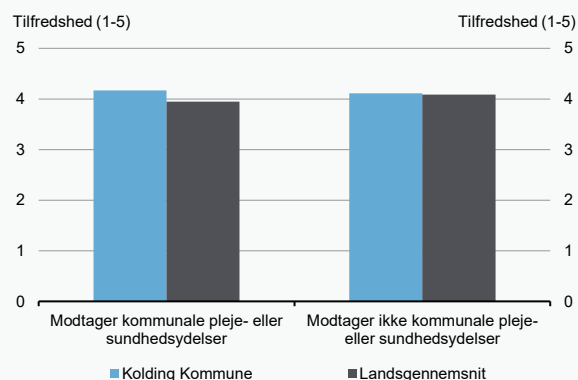
Figur 3

Tilfredshed med genoptræningsforløb opdelt på aldersgrupper



Figur 4

Tilfredshed med genoptræningsforløb opdelt på om borgeren modtager andre kommunale pleje- eller sundhedsydelse

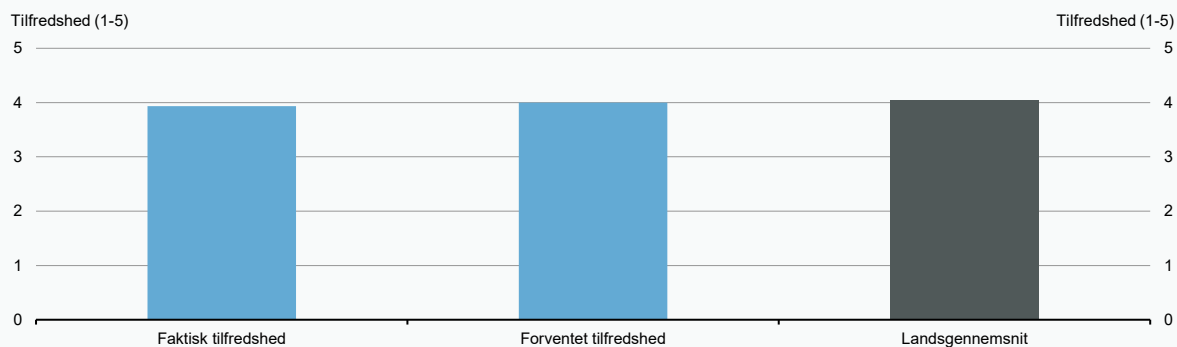


Anm.: Figur 4: Kommunale pleje- eller sundhedsydelser indbefatter visiteret hjemmehjælp, hjemmesygepleje i eget hjem og visiteret hjemmehjælp i plejebolig. Læs mere i bilag 3 "Metode".

Kilde: Danmarks Statistik, Indenrigs- og Sundhedsministeriet og egne beregninger.

Figur 1

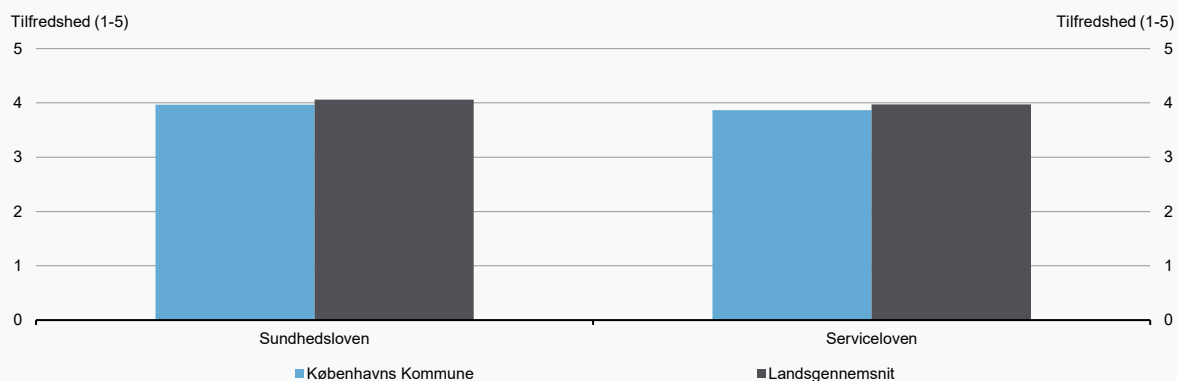
Faktisk og forventet tilfredshed med genoptræning



Kilde: Danmarks Statistik, Indenrigs- og Sundhedsministeriet og egne beregninger.

Figur 2

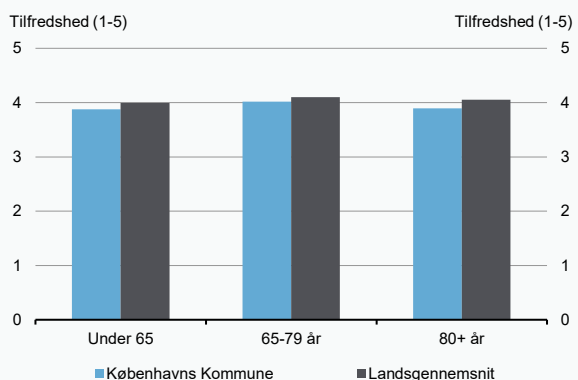
Tilfredshed med genoptræningsforløb opdelt på om brugeren er henvist til genoptræning efter sundhedsloven eller serviceloven



Kilde: Danmarks Statistik, Indenrigs- og Sundhedsministeriet og egne beregninger.

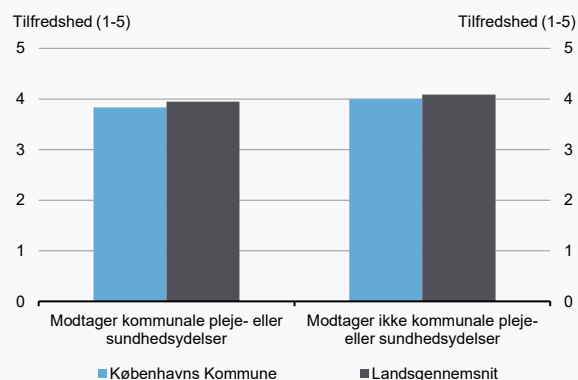
Figur 3

Tilfredshed med genoptræningsforløb opdelt på aldersgrupper



Figur 4

Tilfredshed med genoptræningsforløb opdelt på om borgeren modtager andre kommunale pleje- eller sundhedsydelse

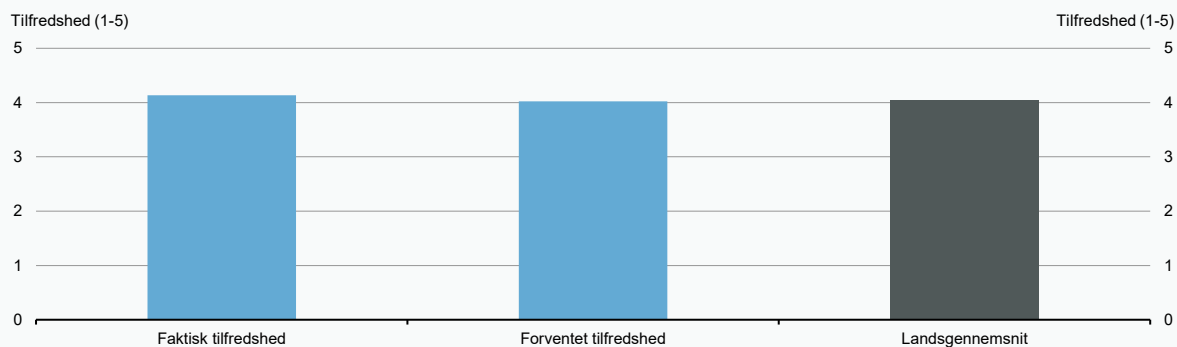


Anm.: Figur 4: Kommunale pleje- eller sundhedsydelser indbefatter visiteret hjemmehjælp, hjemmesygepleje i eget hjem og visiteret hjemmehjælp i plejebolig. Læs mere i bilag 3 "Metode".

Kilde: Danmarks Statistik, Indenrigs- og Sundhedsministeriet og egne beregninger.

Figur 1

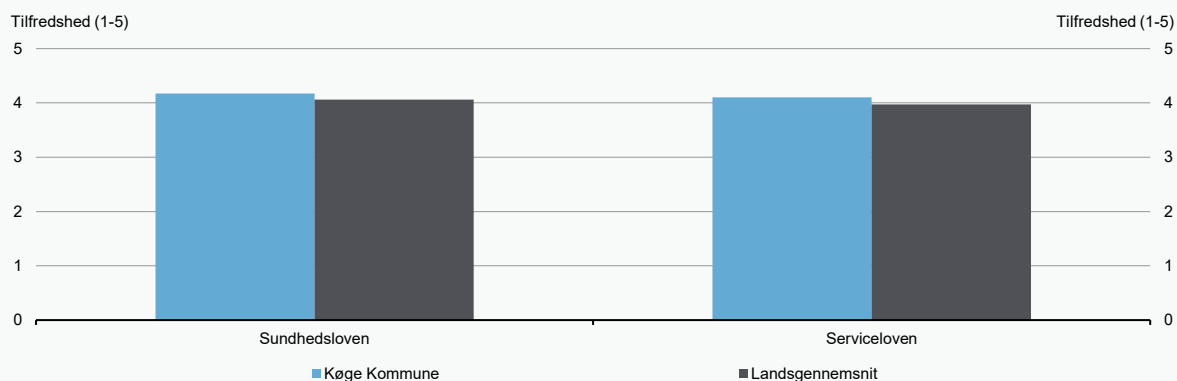
Faktisk og forventet tilfredshed med genoptræning



Kilde: Danmarks Statistik, Indenrigs- og Sundhedsministeriet og egne beregninger.

Figur 2

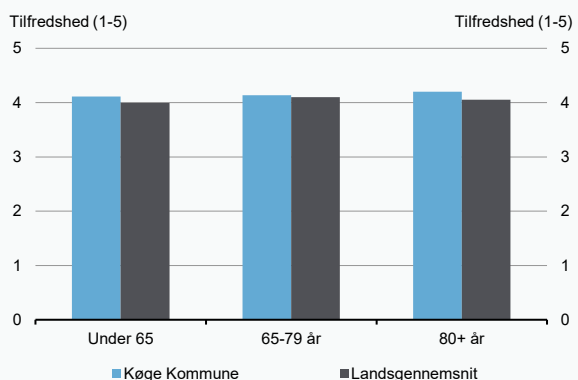
Tilfredshed med genoptræningsforløb opdelt på om brugeren er henvist til genoptræning efter sundhedsloven eller serviceloven



Kilde: Danmarks Statistik, Indenrigs- og Sundhedsministeriet og egne beregninger.

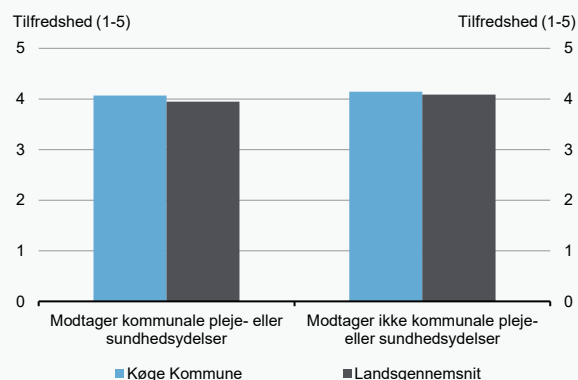
Figur 3

Tilfredshed med genoptræningsforløb opdelt på aldersgrupper



Figur 4

Tilfredshed med genoptræningsforløb opdelt på om borgeren modtager andre kommunale pleje- eller sundhedsydelser

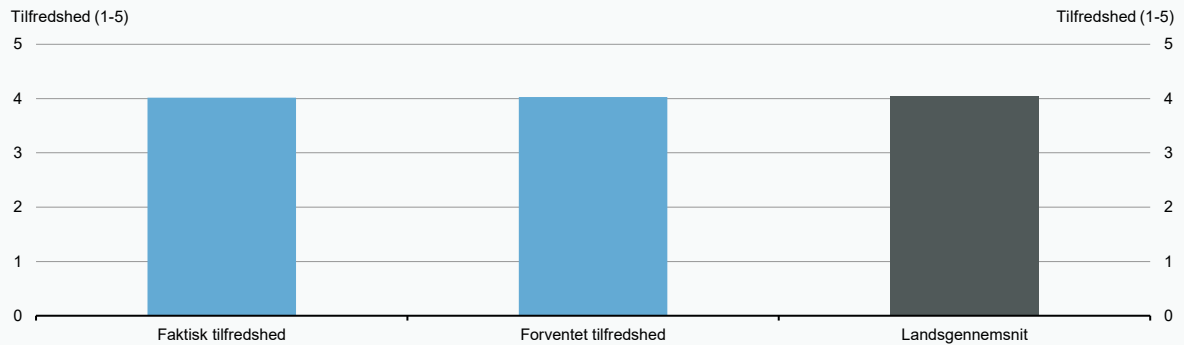


Anm.: Figur 4: Kommunale pleje- eller sundhedsydelser indbefatter visiteret hjemmehjælp, hjemmesygepleje i eget hjem og visiteret hjemmehjælp i plejebolig. Læs mere i bilag 3 "Metode".

Kilde: Danmarks Statistik, Indenrigs- og Sundhedsministeriet og egne beregninger.

Figur 1

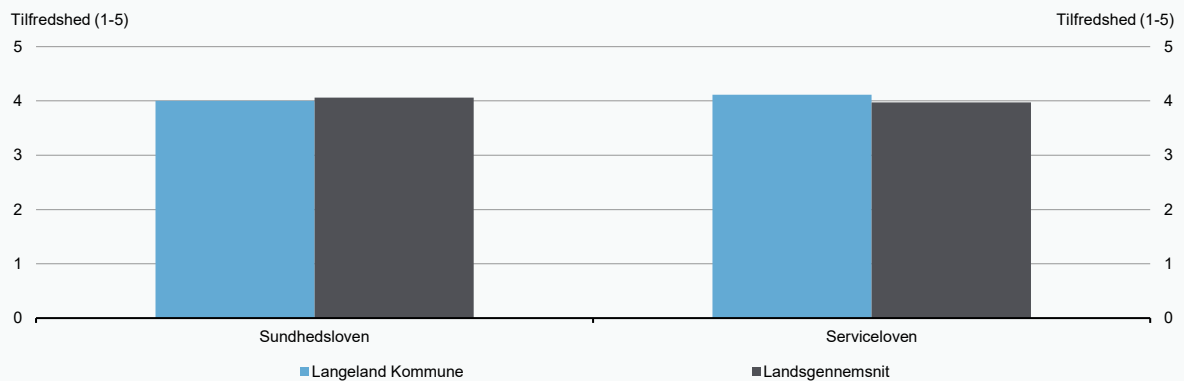
Faktisk og forventet tilfredshed med genoptræning



Kilde: Danmarks Statistik, Indenrigs- og Sundhedsministeriet og egne beregninger.

Figur 2

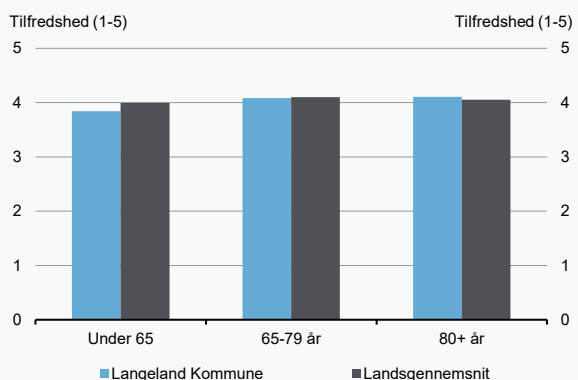
Tilfredshed med genoptræningsforløb opdelt på om brugeren er henvist til genoptræning efter sundhedsloven eller serviceloven



Kilde: Danmarks Statistik, Indenrigs- og Sundhedsministeriet og egne beregninger.

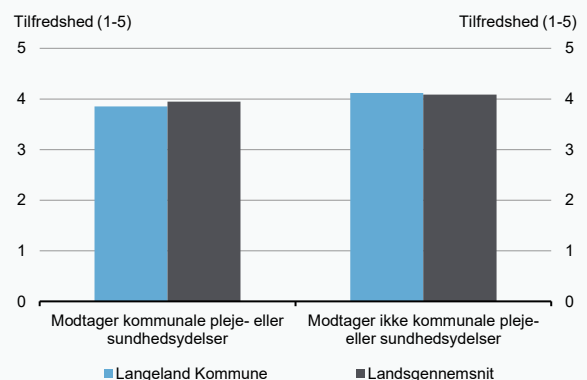
Figur 3

Tilfredshed med genoptræningsforløb opdelt på aldersgrupper



Figur 4

Tilfredshed med genoptræningsforløb opdelt på om borgeren modtager andre kommunale pleje- eller sundhedsydelse

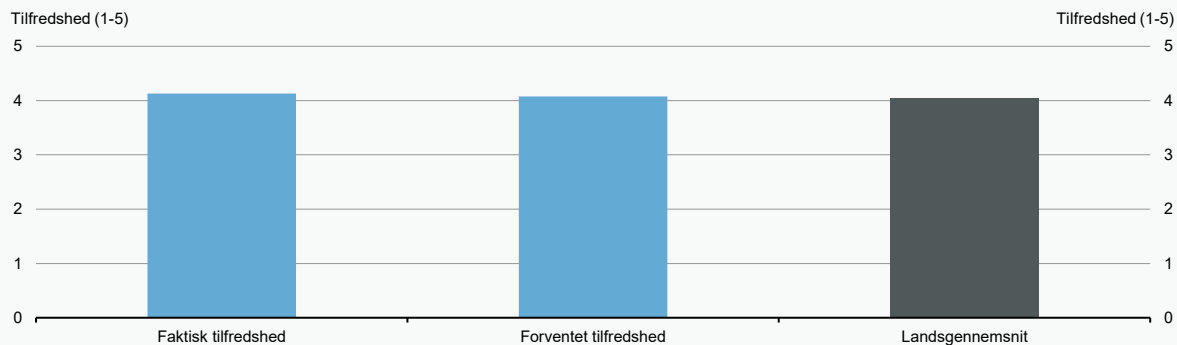


Anm.: Figur 4: Kommunale pleje- eller sundhedsydelser indbefatter visiteret hjemmehjælp, hjemmesygepleje i eget hjem og visiteret hjemmehjælp i plejebolig. Læs mere i bilag 3 "Metode".

Kilde: Danmarks Statistik, Indenrigs- og Sundhedsministeriet og egne beregninger.

Figur 1

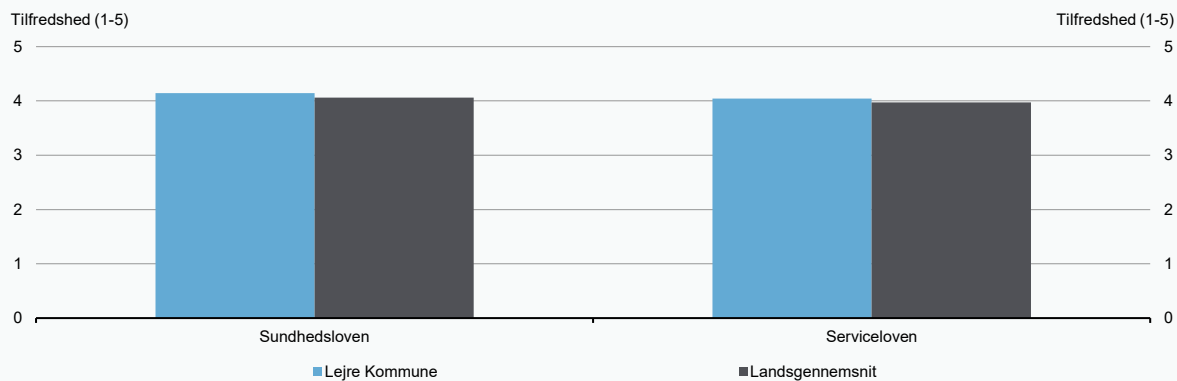
Faktisk og forventet tilfredshed med genoptræning



Kilde: Danmarks Statistik, Indenrigs- og Sundhedsministeriet og egne beregninger.

Figur 2

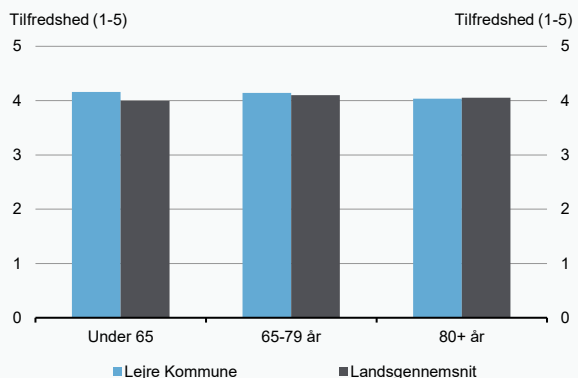
Tilfredshed med genoptræningsforløb opdelt på om brugeren er henvist til genoptræning efter sundhedsloven eller serviceloven



Kilde: Danmarks Statistik, Indenrigs- og Sundhedsministeriet og egne beregninger.

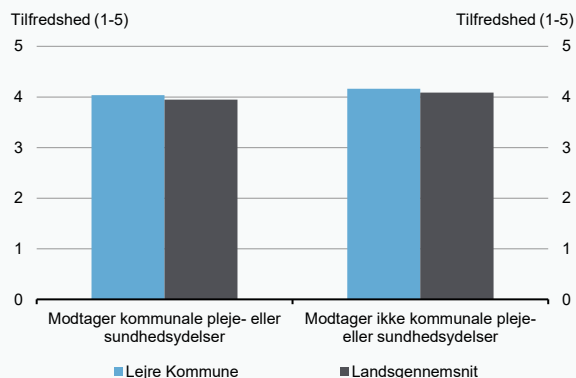
Figur 3

Tilfredshed med genoptræningsforløb opdelt på aldersgrupper



Figur 4

Tilfredshed med genoptræningsforløb opdelt på om borgeren modtager andre kommunale pleje- eller sundhedsydelser

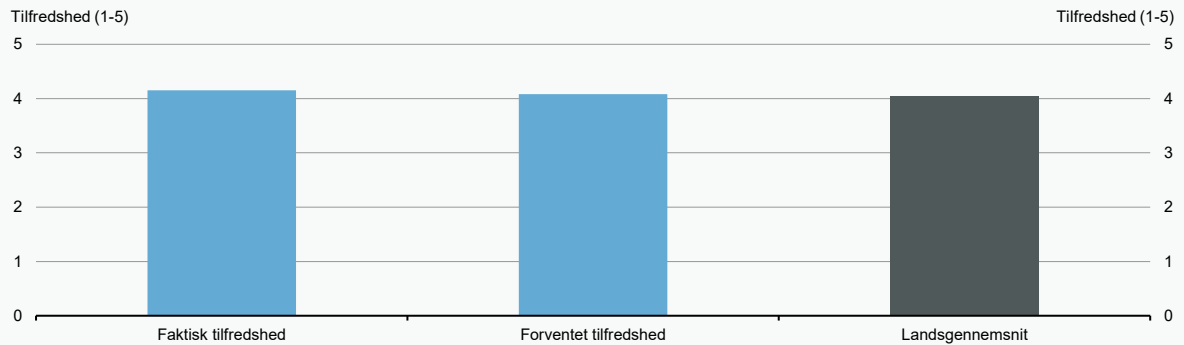


Anm.: Figur 4: Kommunale pleje- eller sundhedsydelser indbefatter visiteret hjemmehjælp, hjemmesygepleje i eget hjem og visiteret hjemmehjælp i plejebolig. Læs mere i bilag 3 "Metode".

Kilde: Danmarks Statistik, Indenrigs- og Sundhedsministeriet og egne beregninger.

Figur 1

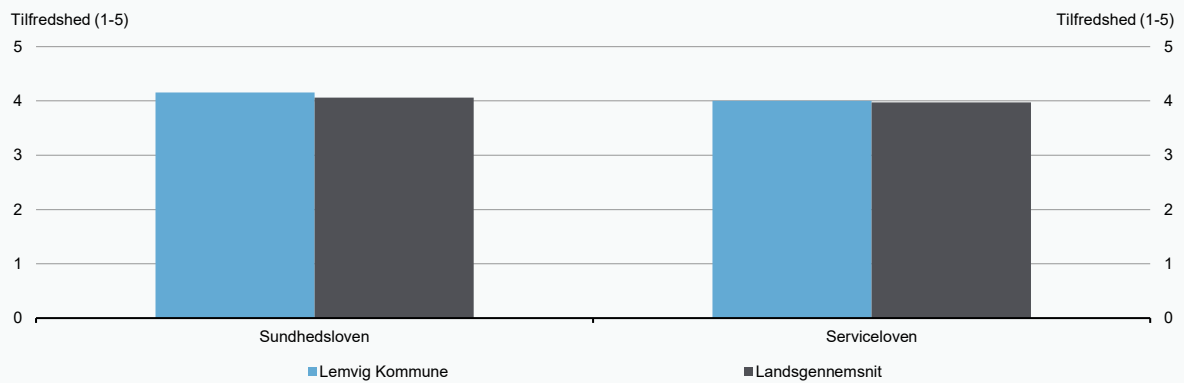
Faktisk og forventet tilfredshed med genoptræning



Kilde: Danmarks Statistik, Indenrigs- og Sundhedsministeriet og egne beregninger.

Figur 2

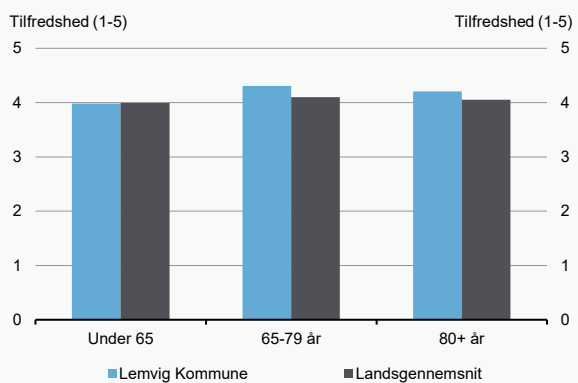
Tilfredshed med genoptræningsforløb opdelt på om brugeren er henvist til genoptræning efter sundhedsloven eller serviceloven



Kilde: Danmarks Statistik, Indenrigs- og Sundhedsministeriet og egne beregninger.

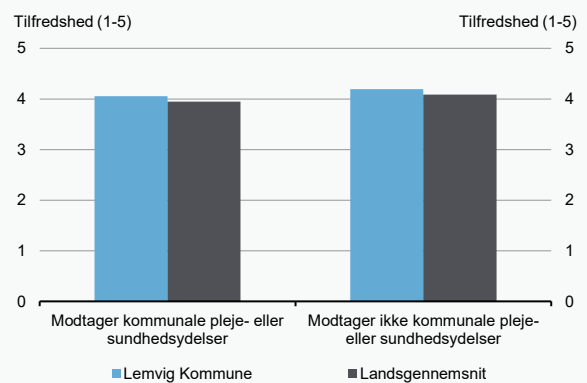
Figur 3

Tilfredshed med genoptræningsforløb opdelt på aldersgrupper



Figur 4

Tilfredshed med genoptræningsforløb opdelt på om borgeren modtager andre kommunale pleje- eller sundhedsydelse

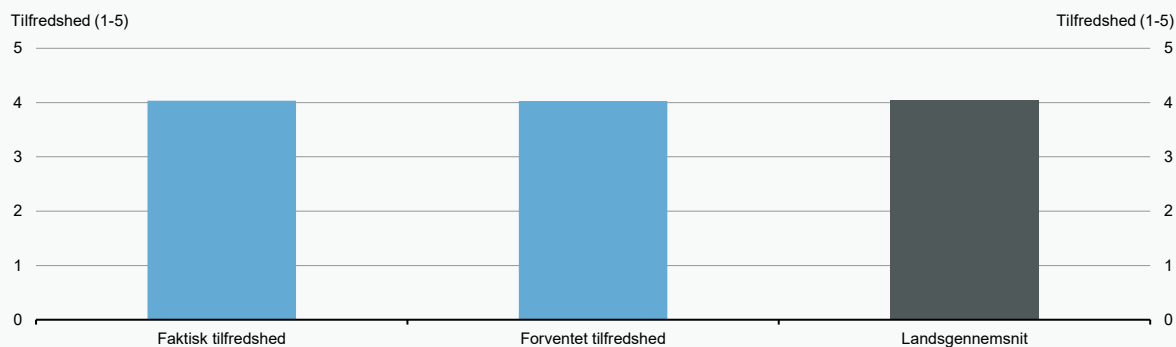


Anm.: Figur 4: Kommunale pleje- eller sundhedsydelser indbefatter visiteret hjemmehjælp, hjemmesygepleje i eget hjem og visiteret hjemmehjælp i plejebolig. Læs mere i bilag 3 "Metode".

Kilde: Danmarks Statistik, Indenrigs- og Sundhedsministeriet og egne beregninger.

Figur 1

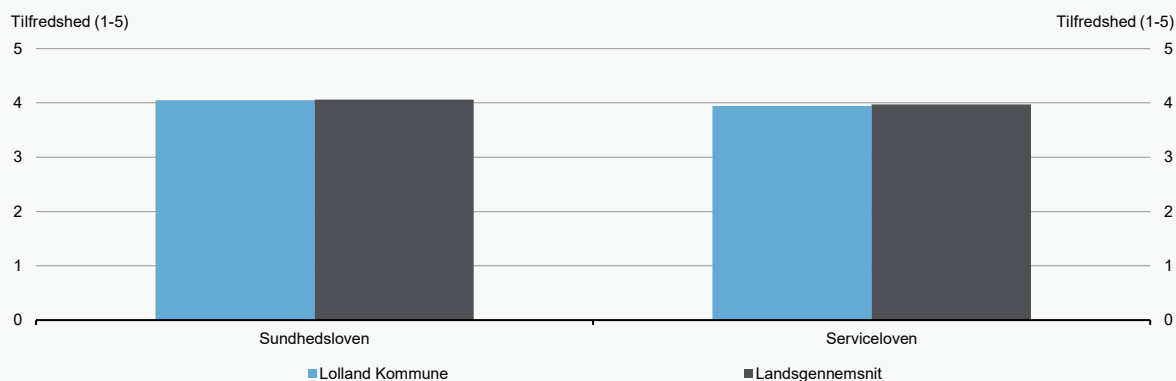
Faktisk og forventet tilfredshed med genoptræning



Kilde: Danmarks Statistik, Indenrigs- og Sundhedsministeriet og egne beregninger.

Figur 2

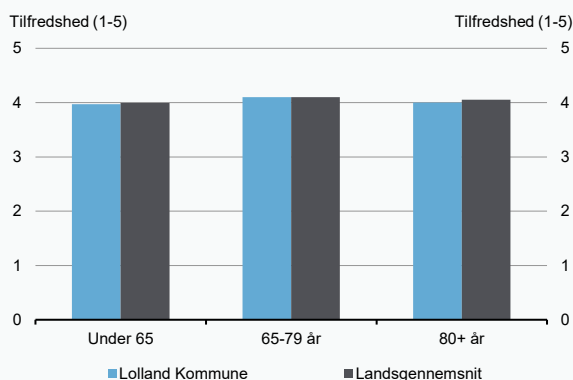
Tilfredshed med genoptræningsforløb opdelt på om brugeren er henvist til genoptræning efter sundhedsloven eller serviceloven



Kilde: Danmarks Statistik, Indenrigs- og Sundhedsministeriet og egne beregninger.

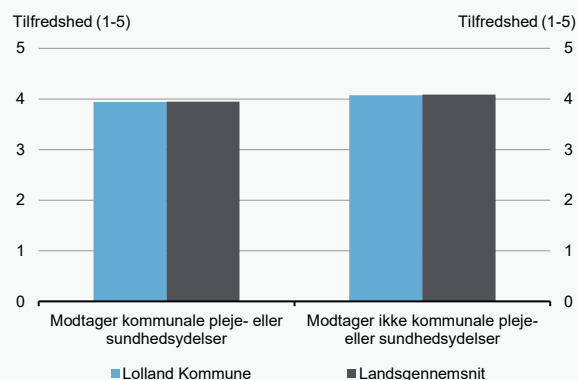
Figur 3

Tilfredshed med genoptræningsforløb opdelt på aldersgrupper



Figur 4

Tilfredshed med genoptræningsforløb opdelt på om borgeren modtager andre kommunale pleje- eller sundhedsydelse

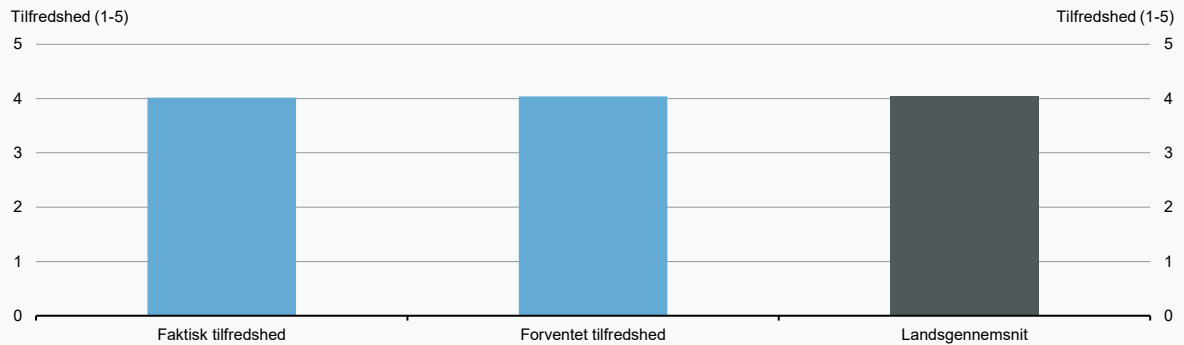


Anm.: Figur 4: Kommunale pleje- eller sundhedsydelser indbefatter visiteret hjemmehjælp, hjemmesygepleje i eget hjem og visiteret hjemmehjælp i plejebolig. Læs mere i bilag 3 "Metode".

Kilde: Danmarks Statistik, Indenrigs- og Sundhedsministeriet og egne beregninger.

Figur 1

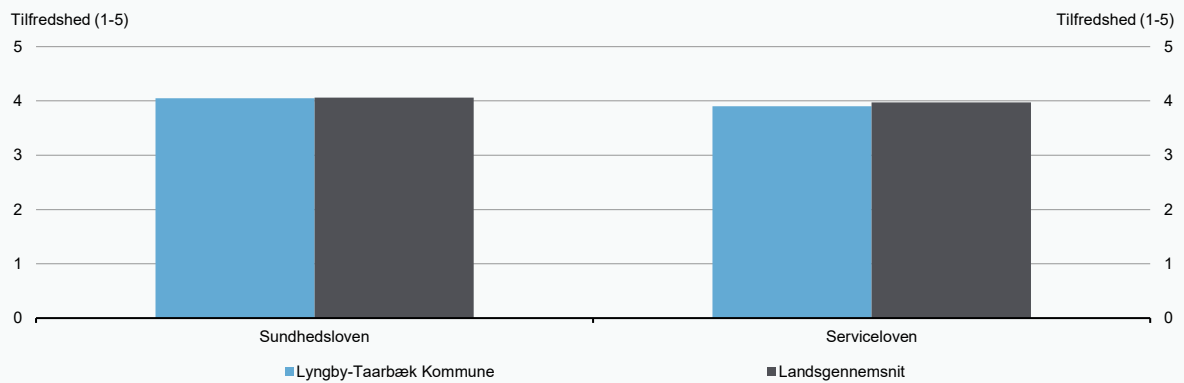
Faktisk og forventet tilfredshed med genoptræning



Kilde: Danmarks Statistik, Indenrigs- og Sundhedsministeriet og egne beregninger.

Figur 2

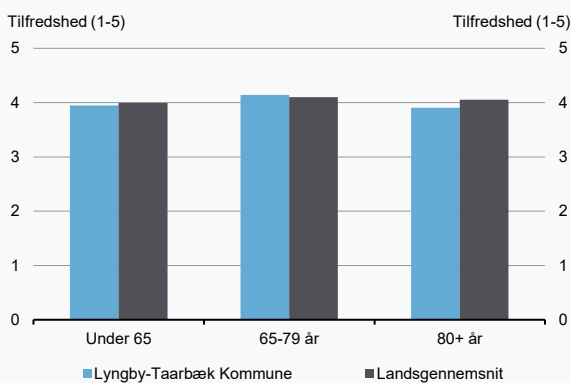
Tilfredshed med genoptræningsforløb opdelt på om brugeren er henvist til genoptræning efter sundhedsloven eller serviceloven



Kilde: Danmarks Statistik, Indenrigs- og Sundhedsministeriet og egne beregninger.

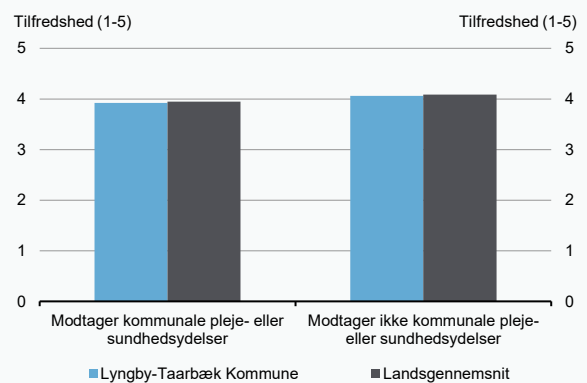
Figur 3

Tilfredshed med genoptræningsforløb opdelt på aldersgrupper



Figur 4

Tilfredshed med genoptræningsforløb opdelt på om borgeren modtager andre kommunale pleje- eller sundhedsydelse

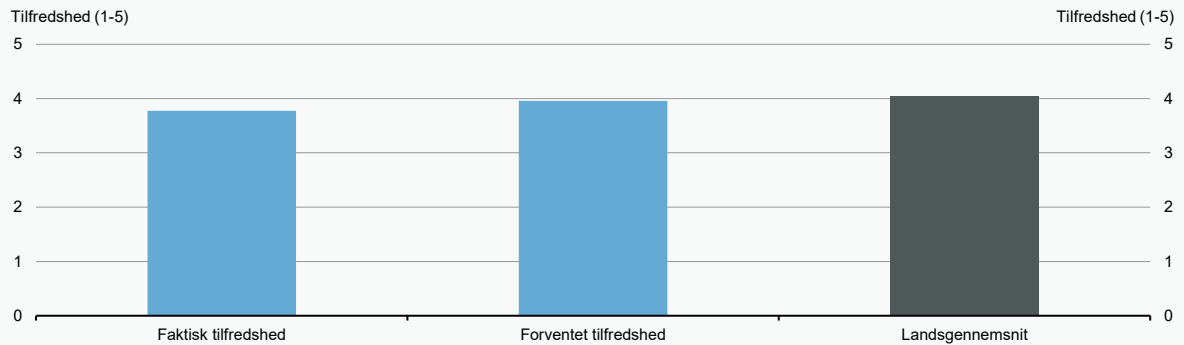


Anm.: Figur 4: Kommunale pleje- eller sundhedsydelse indbefatter visiteret hjemmehjælp, hjemmesygepleje i eget hjem og visiteret hjemmehjælp i plejebolig. Læs mere i bilag 3 "Metode".

Kilde: Danmarks Statistik, Indenrigs- og Sundhedsministeriet og egne beregninger.

Figur 1

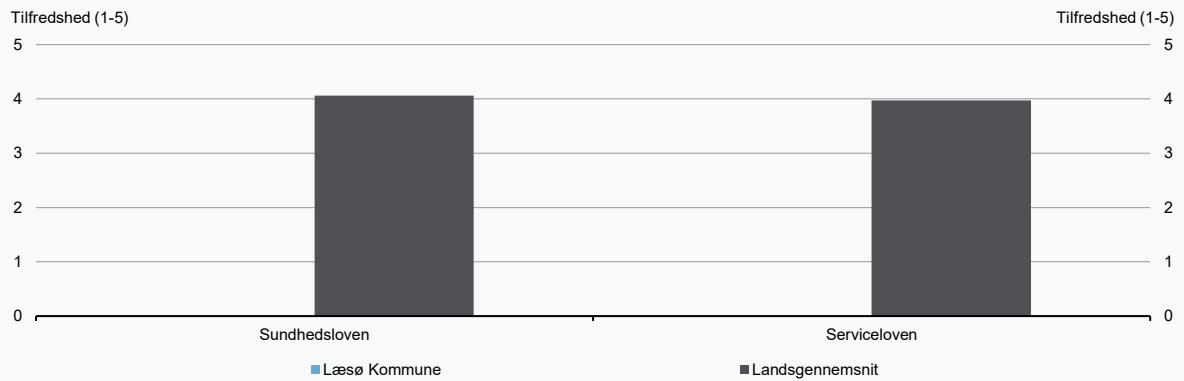
Faktisk og forventet tilfredshed med genoptræning



Kilde: Danmarks Statistik, Indenrigs- og Sundhedsministeriet og egne beregninger.

Figur 2

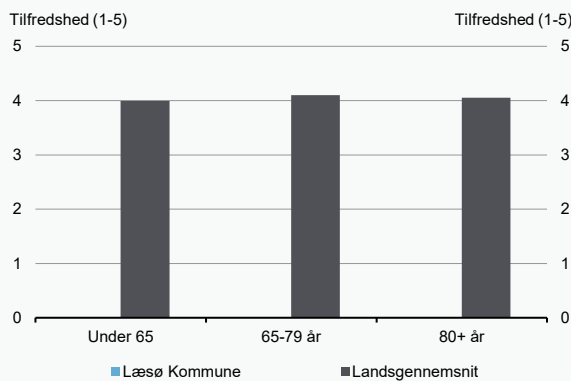
Tilfredshed med genoptræningsforløb opdelt på om brugeren er henvist til genoptræning efter sundhedsloven eller serviceloven



Kilde: Danmarks Statistik, Indenrigs- og Sundhedsministeriet og egne beregninger.

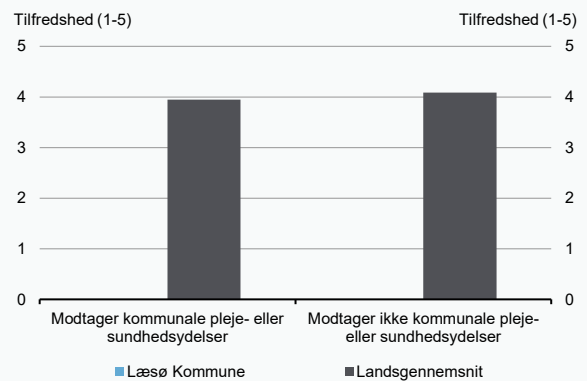
Figur 3

Tilfredshed med genoptræningsforløb opdelt på aldersgrupper



Figur 4

Tilfredshed med genoptræningsforløb opdelt på om borgeren modtager andre kommunale pleje- eller sundhedsydelse

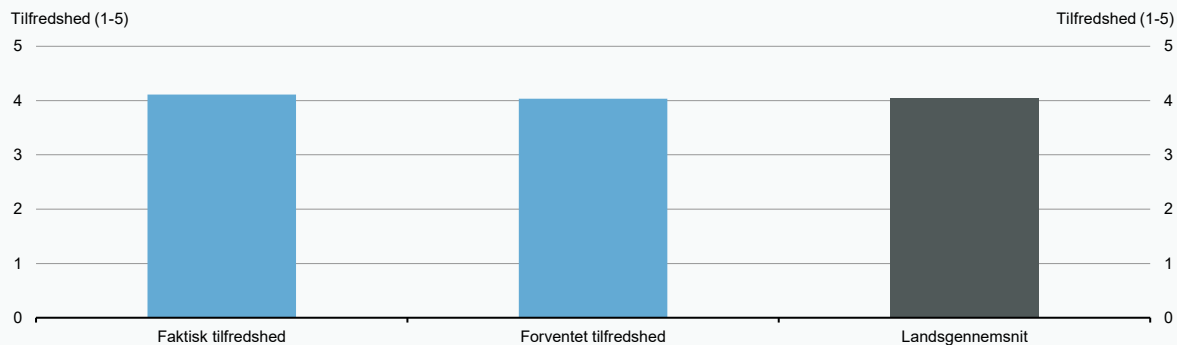


Anm.: Figur 4: Kommunale pleje- eller sundhedsydelser indbefatter visiteret hjemmehjælp, hjemmesygepleje i eget hjem og visiteret hjemmehjælp i plejebolig. Læs mere i bilag 3 "Metode".

Kilde: Danmarks Statistik, Indenrigs- og Sundhedsministeriet og egne beregninger.

Figur 1

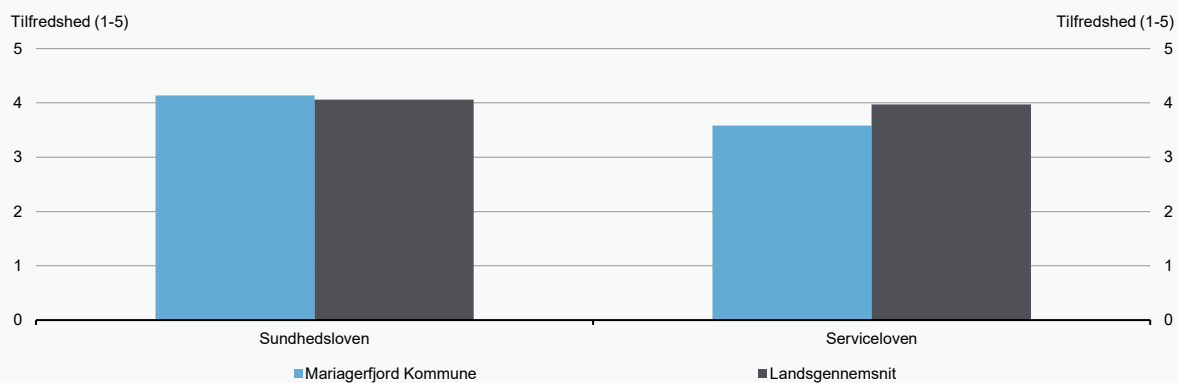
Faktisk og forventet tilfredshed med genoptræning



Kilde: Danmarks Statistik, Indenrigs- og Sundhedsministeriet og egne beregninger.

Figur 2

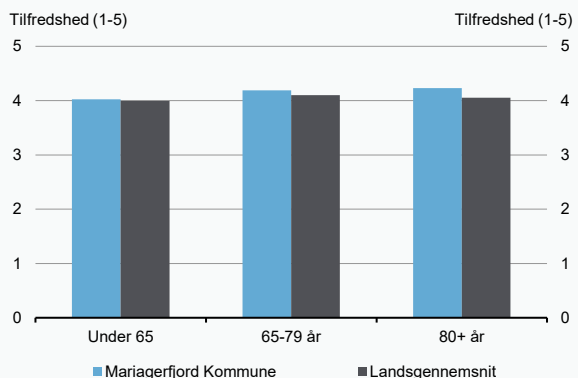
Tilfredshed med genoptræningsforløb opdelt på om brugeren er henvist til genoptræning efter sundhedsloven eller serviceloven



Kilde: Danmarks Statistik, Indenrigs- og Sundhedsministeriet og egne beregninger.

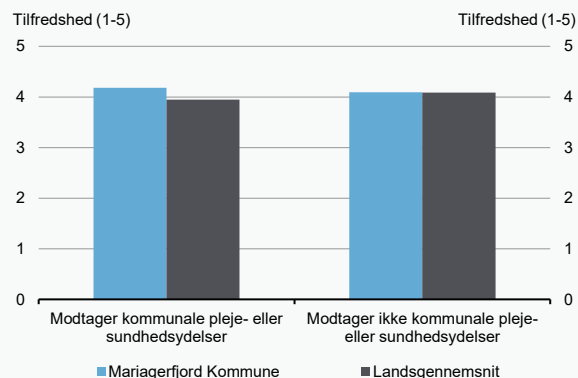
Figur 3

Tilfredshed med genoptræningsforløb opdelt på aldersgrupper



Figur 4

Tilfredshed med genoptræningsforløb opdelt på om borgeren modtager andre kommunale pleje- eller sundhedsydelser

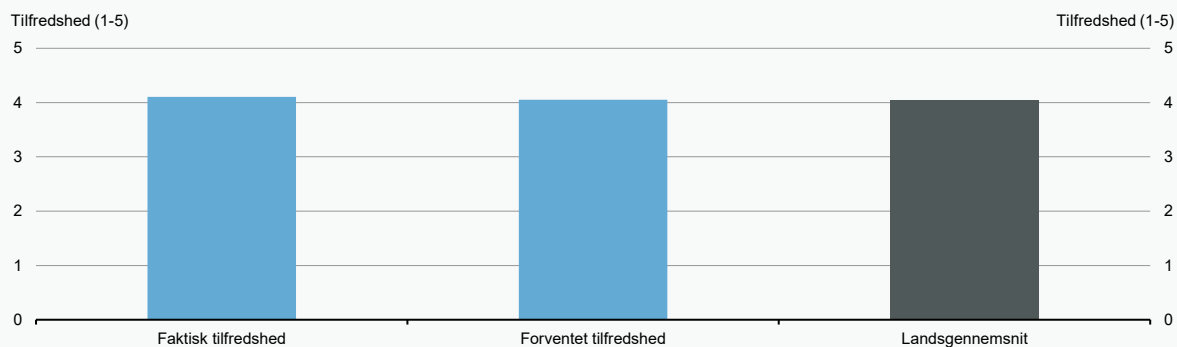


Anm.: Figur 4: Kommunale pleje- eller sundhedsydelser indbefatter visiteret hjemmehjælp, hjemmesygepleje i eget hjem og visiteret hjemmehjælp i plejebolig. Læs mere i bilag 3 "Metode".

Kilde: Danmarks Statistik, Indenrigs- og Sundhedsministeriet og egne beregninger.

Figur 1

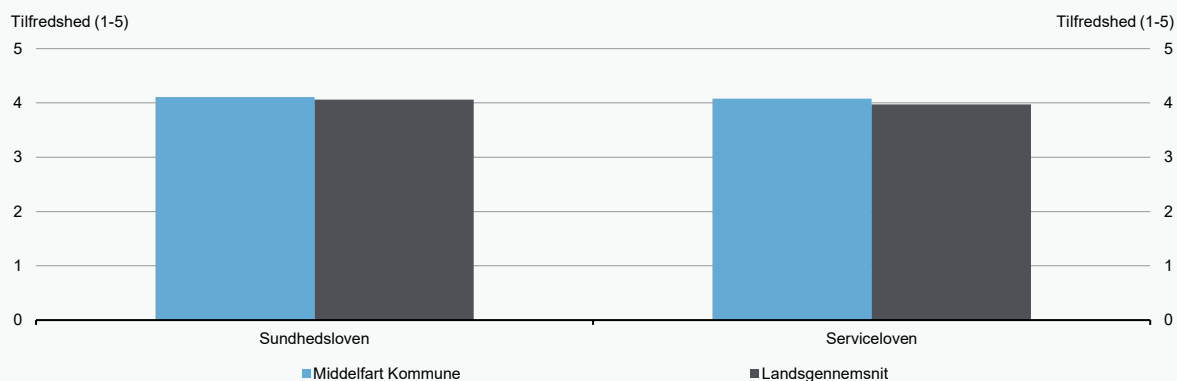
Faktisk og forventet tilfredshed med genoptræning



Kilde: Danmarks Statistik, Indenrigs- og Sundhedsministeriet og egne beregninger.

Figur 2

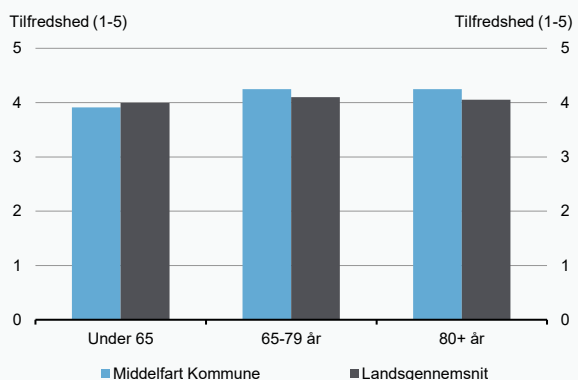
Tilfredshed med genoptræningsforløb opdelt på om brugeren er henvist til genoptræning efter sundhedsloven eller serviceloven



Kilde: Danmarks Statistik, Indenrigs- og Sundhedsministeriet og egne beregninger.

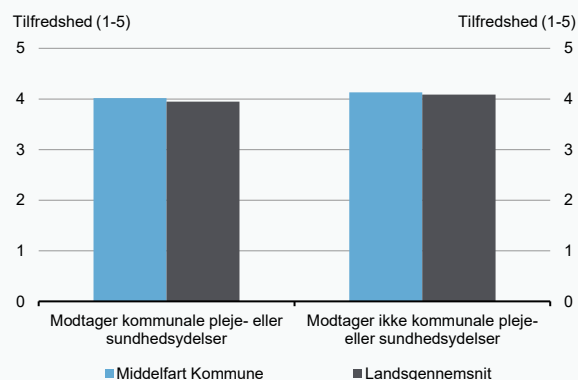
Figur 3

Tilfredshed med genoptræningsforløb opdelt på aldersgrupper



Figur 4

Tilfredshed med genoptræningsforløb opdelt på om borgeren modtager andre kommunale pleje- eller sundhedsydelse

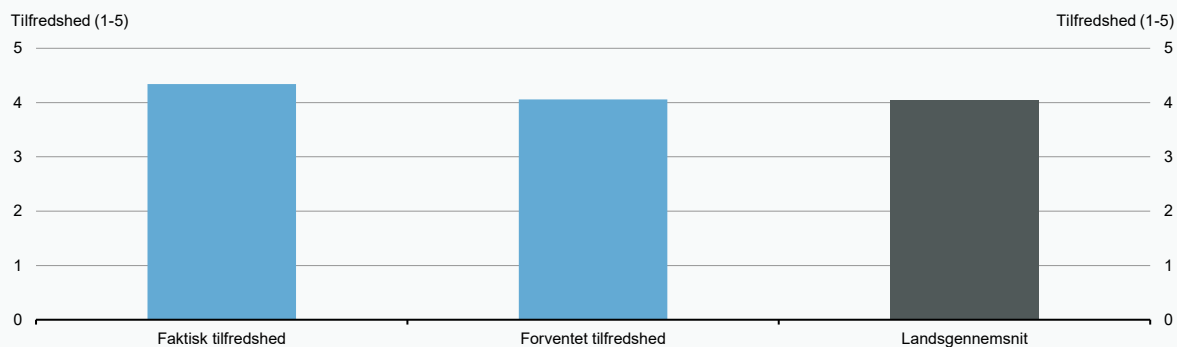


Anm.: Figur 4: Kommunale pleje- eller sundhedsydelser indbefatter visiteret hjemmehjælp, hjemmesygepleje i eget hjem og visiteret hjemmehjælp i plejebolig. Læs mere i bilag 3 "Metode".

Kilde: Danmarks Statistik, Indenrigs- og Sundhedsministeriet og egne beregninger.

Figur 1

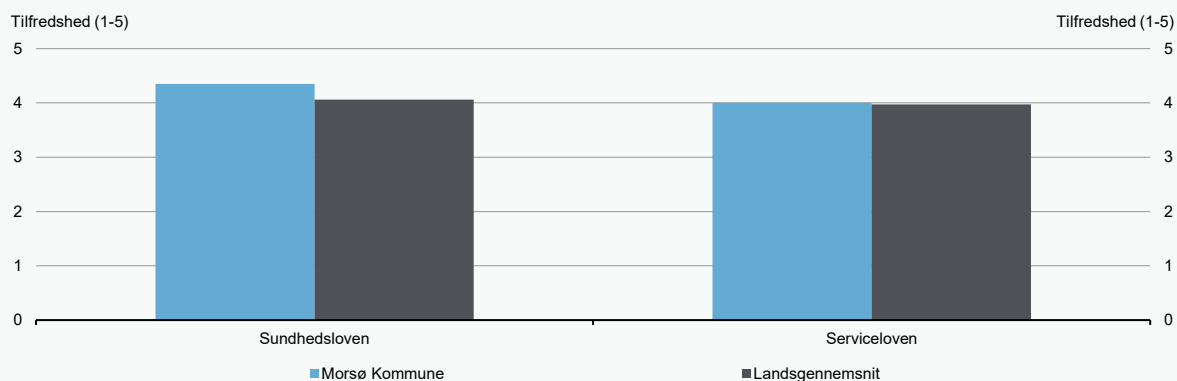
Faktisk og forventet tilfredshed med genoptræning



Kilde: Danmarks Statistik, Indenrigs- og Sundhedsministeriet og egne beregninger.

Figur 2

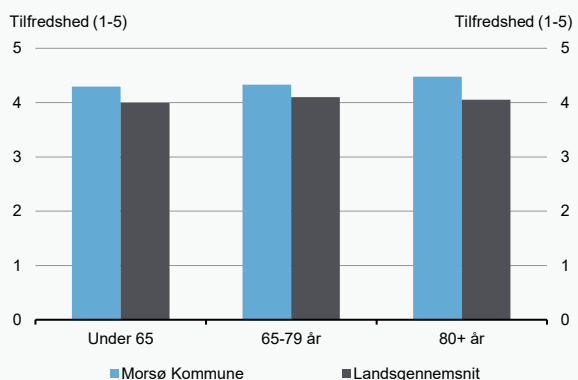
Tilfredshed med genoptræningsforløb opdelt på om brugeren er henvist til genoptræning efter sundhedsloven eller serviceloven



Kilde: Danmarks Statistik, Indenrigs- og Sundhedsministeriet og egne beregninger.

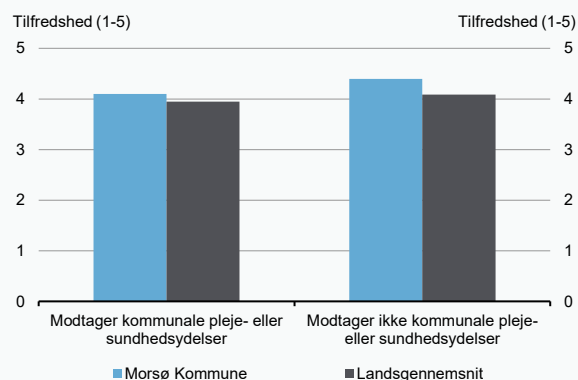
Figur 3

Tilfredshed med genoptræningsforløb opdelt på aldersgrupper



Figur 4

Tilfredshed med genoptræningsforløb opdelt på om borgeren modtager andre kommunale pleje- eller sundhedsydelse

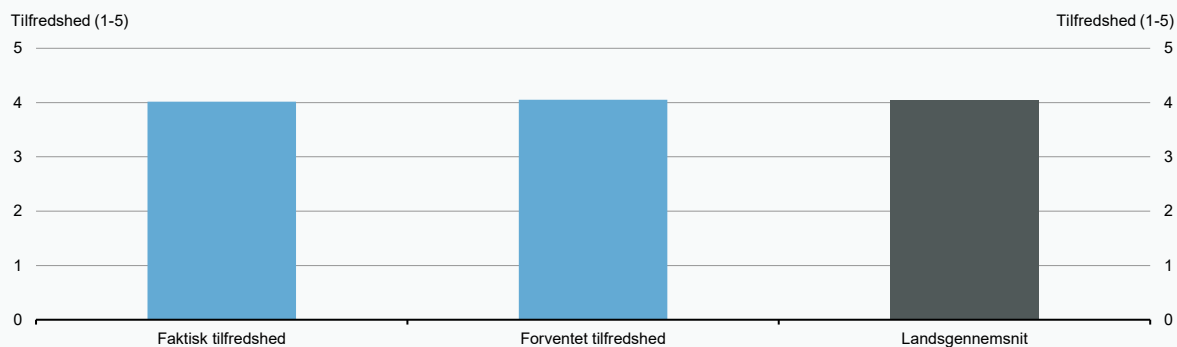


Anm.: Figur 4: Kommunale pleje- eller sundhedsydelser indbefatter visiteret hjemmehjælp, hjemmesygepleje i eget hjem og visiteret hjemmehjælp i plejebolig. Læs mere i bilag 3 "Metode".

Kilde: Danmarks Statistik, Indenrigs- og Sundhedsministeriet og egne beregninger.

Figur 1

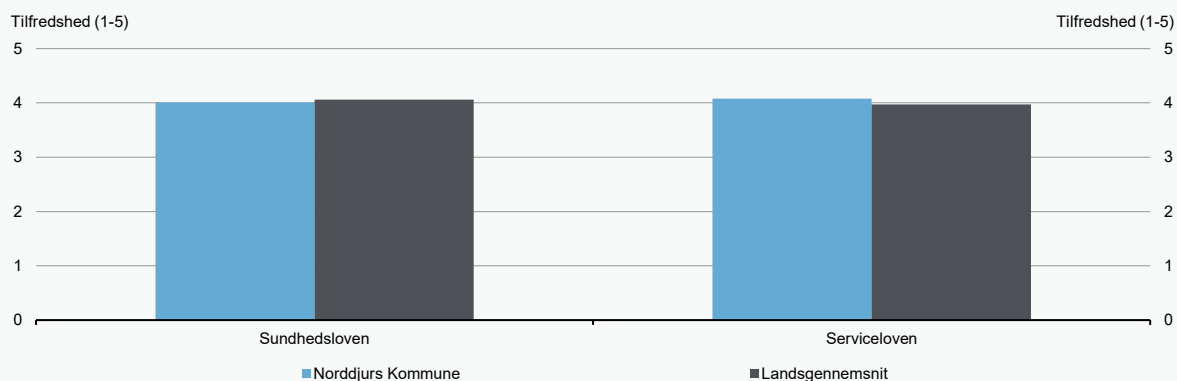
Faktisk og forventet tilfredshed med genoptræning



Kilde: Danmarks Statistik, Indenrigs- og Sundhedsministeriet og egne beregninger.

Figur 2

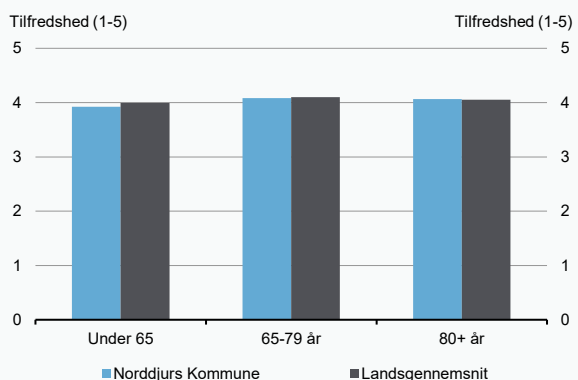
Tilfredshed med genoptræningsforløb opdelt på om brugeren er henvist til genoptræning efter sundhedsloven eller serviceloven



Kilde: Danmarks Statistik, Indenrigs- og Sundhedsministeriet og egne beregninger.

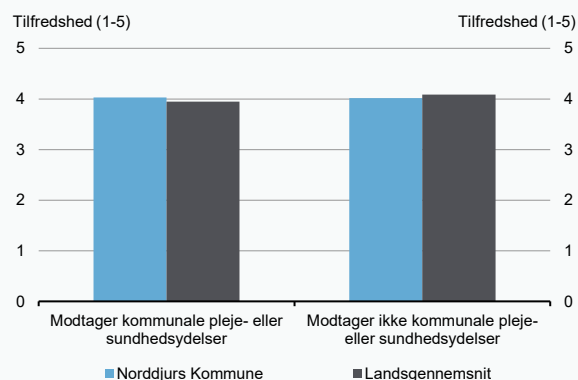
Figur 3

Tilfredshed med genoptræningsforløb opdelt på aldersgrupper



Figur 4

Tilfredshed med genoptræningsforløb opdelt på om borgeren modtager andre kommunale pleje- eller sundhedsydelse

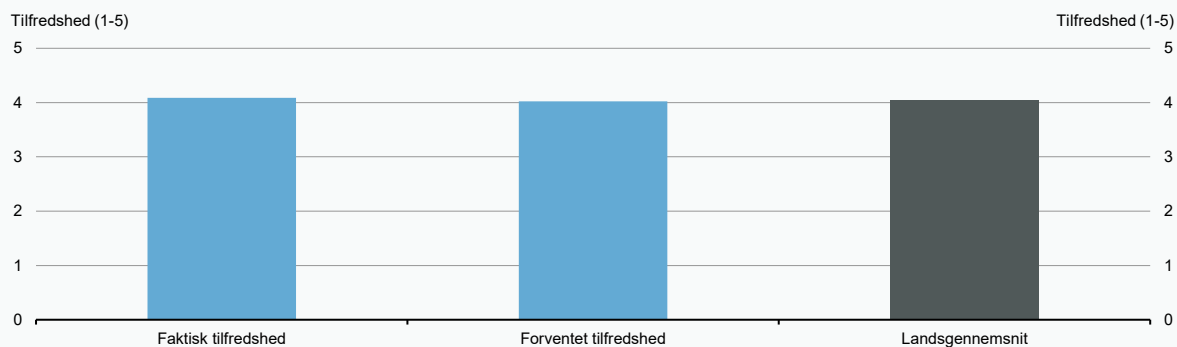


Anm.: Figur 4: Kommunale pleje- eller sundhedsydelser indbefatter visiteret hjemmehjælp, hjemmesygepleje i eget hjem og visiteret hjemmehjælp i plejebolig. Læs mere i bilag 3 "Metode".

Kilde: Danmarks Statistik, Indenrigs- og Sundhedsministeriet og egne beregninger.

Figur 1

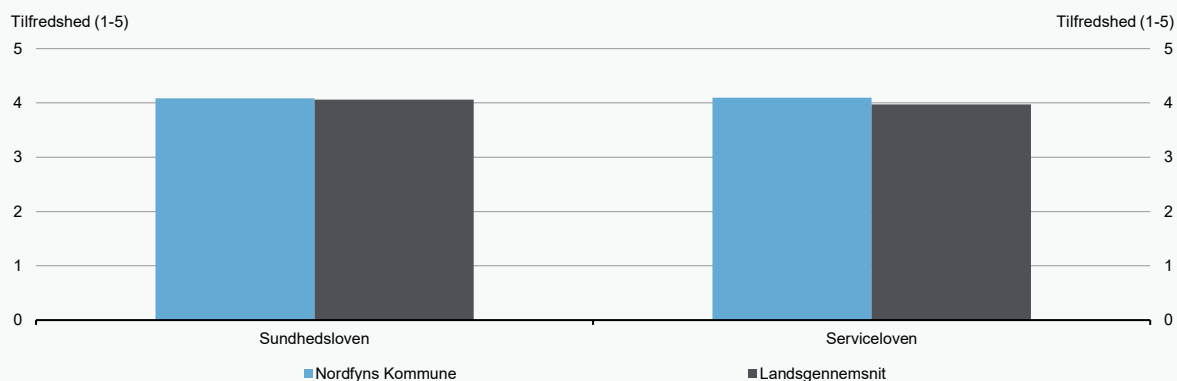
Faktisk og forventet tilfredshed med genoptræning



Kilde: Danmarks Statistik, Indenrigs- og Sundhedsministeriet og egne beregninger.

Figur 2

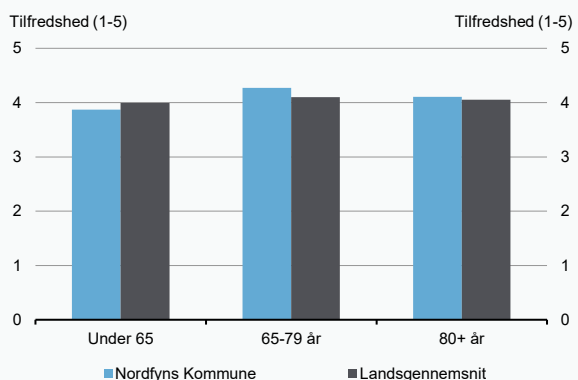
Tilfredshed med genoptræningsforløb opdelt på om brugeren er henvist til genoptræning efter sundhedsloven eller serviceloven



Kilde: Danmarks Statistik, Indenrigs- og Sundhedsministeriet og egne beregninger.

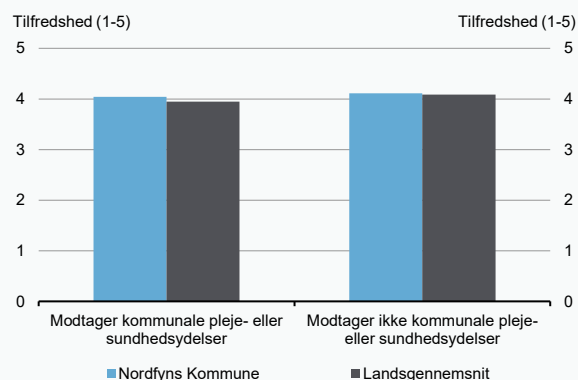
Figur 3

Tilfredshed med genoptræningsforløb opdelt på aldersgrupper



Figur 4

Tilfredshed med genoptræningsforløb opdelt på om borgeren modtager andre kommunale pleje- eller sundhedsydelse

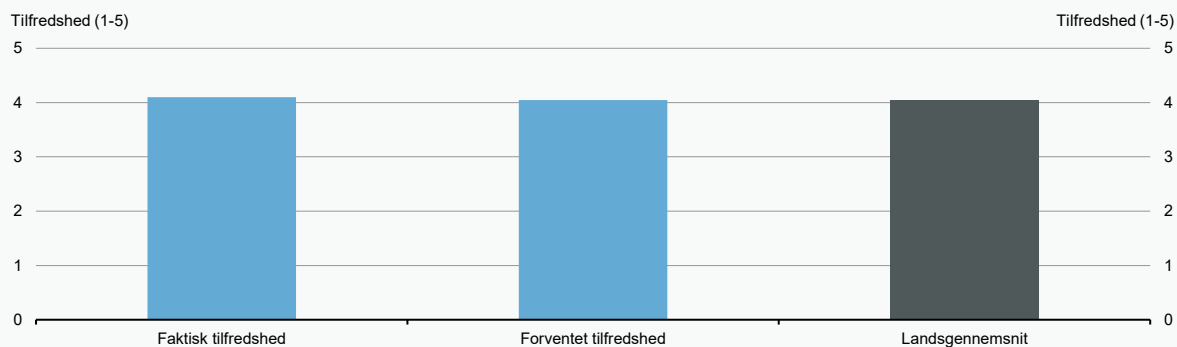


Anm.: Figur 4: Kommunale pleje- eller sundhedsydelser indbefatter visiteret hjemmehjælp, hjemmesygepleje i eget hjem og visiteret hjemmehjælp i plejebolig. Læs mere i bilag 3 "Metode".

Kilde: Danmarks Statistik, Indenrigs- og Sundhedsministeriet og egne beregninger.

Figur 1

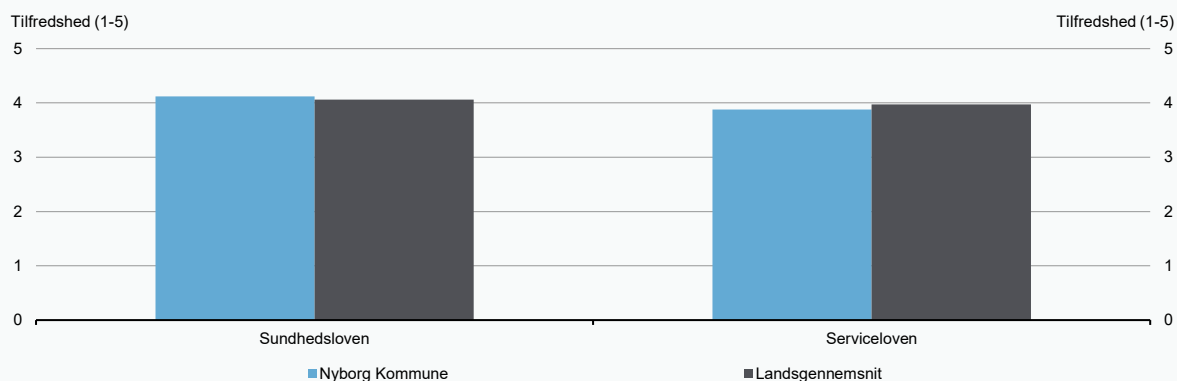
Faktisk og forventet tilfredshed med genoptræning



Kilde: Danmarks Statistik, Indenrigs- og Sundhedsministeriet og egne beregninger.

Figur 2

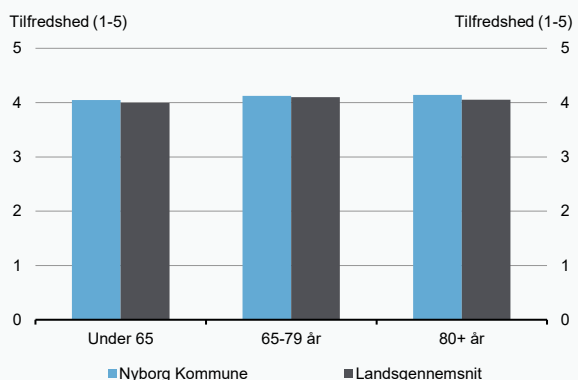
Tilfredshed med genoptræningsforløb opdelt på om brugeren er henvist til genoptræning efter sundhedsloven eller serviceloven



Kilde: Danmarks Statistik, Indenrigs- og Sundhedsministeriet og egne beregninger.

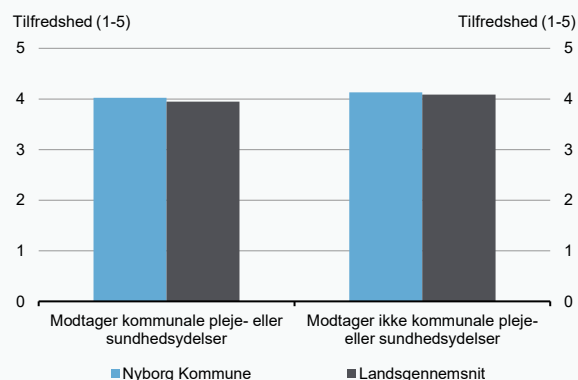
Figur 3

Tilfredshed med genoptræningsforløb opdelt på aldersgrupper



Figur 4

Tilfredshed med genoptræningsforløb opdelt på om borgeren modtager andre kommunale pleje- eller sundhedsydelse

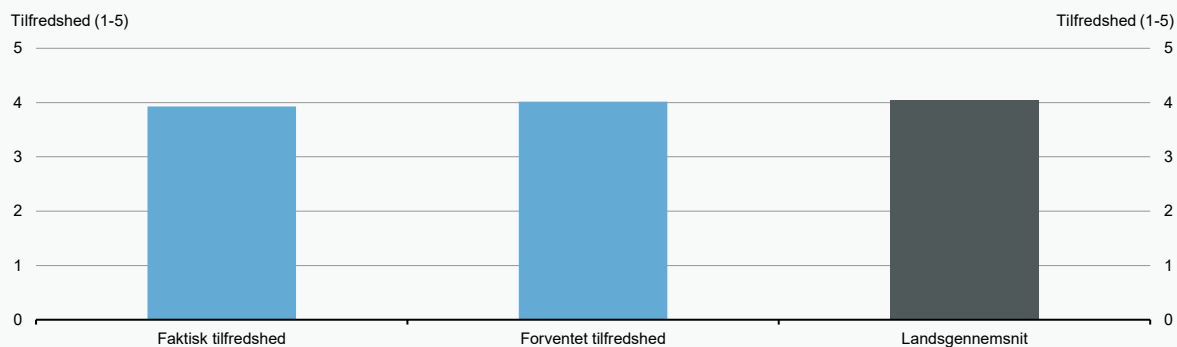


Anm.: Figur 4: Kommunale pleje- eller sundhedsydelser indbefatter visiteret hjemmehjælp, hjemmesygepleje i eget hjem og visiteret hjemmehjælp i plejebolig. Læs mere i bilag 3 "Metode".

Kilde: Danmarks Statistik, Indenrigs- og Sundhedsministeriet og egne beregninger.

Figur 1

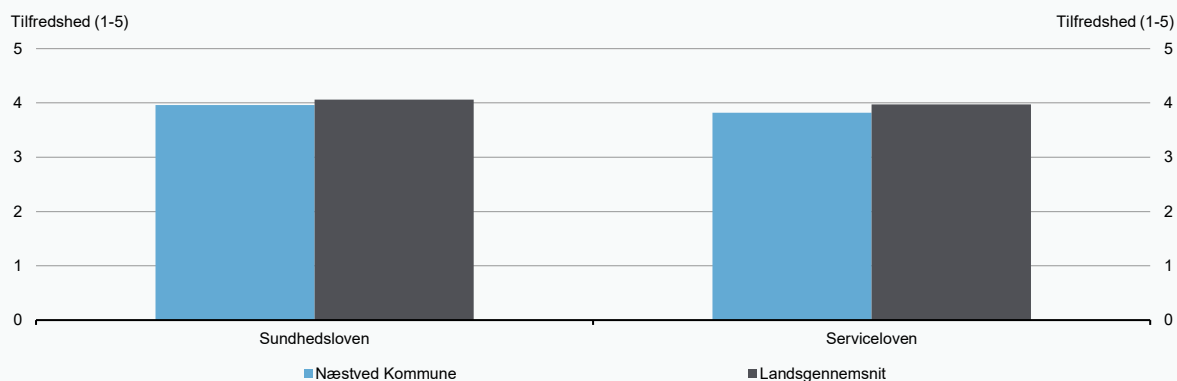
Faktisk og forventet tilfredshed med genoptræning



Kilde: Danmarks Statistik, Indenrigs- og Sundhedsministeriet og egne beregninger.

Figur 2

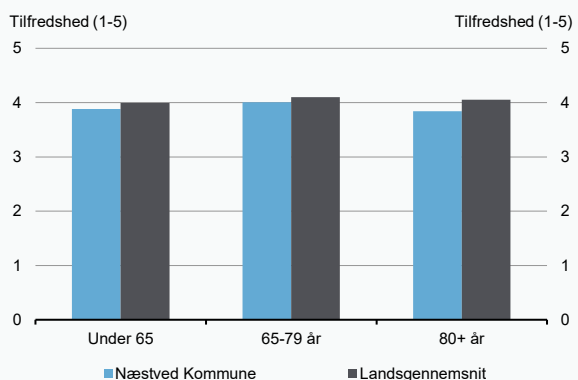
Tilfredshed med genoptræningsforløb opdelt på om brugeren er henvist til genoptræning efter sundhedsloven eller serviceloven



Kilde: Danmarks Statistik, Indenrigs- og Sundhedsministeriet og egne beregninger.

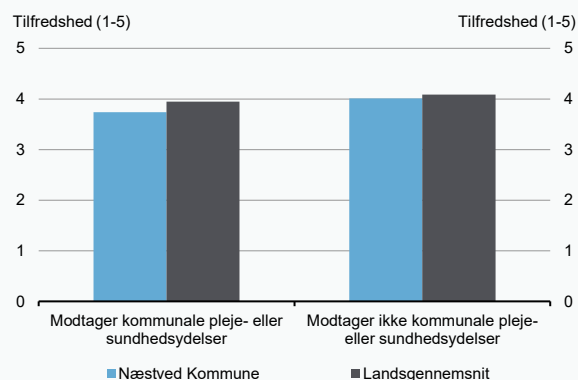
Figur 3

Tilfredshed med genoptræningsforløb opdelt på aldersgrupper



Figur 4

Tilfredshed med genoptræningsforløb opdelt på om borgeren modtager andre kommunale pleje- eller sundhedsydelser

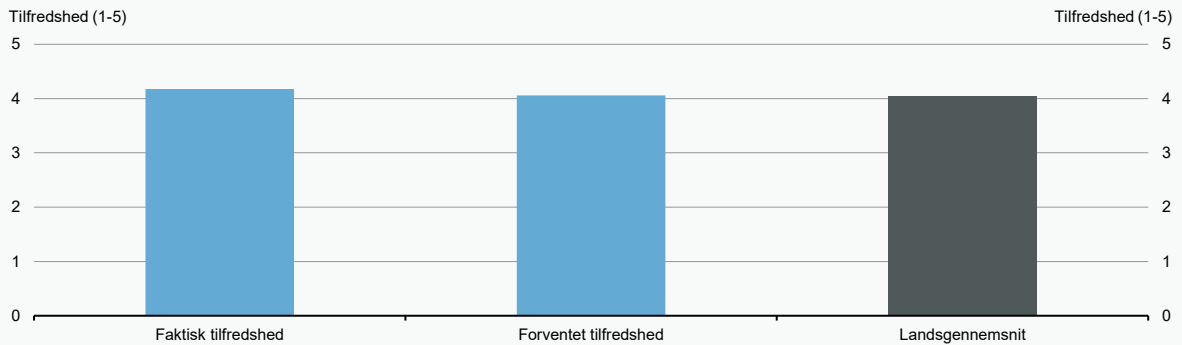


Anm.: Figur 4: Kommunale pleje- eller sundhedsydelser indbefatter visiteret hjemmehjælp, hjemmesygepleje i eget hjem og visiteret hjemmehjælp i plejebolig. Læs mere i bilag 3 "Metode".

Kilde: Danmarks Statistik, Indenrigs- og Sundhedsministeriet og egne beregninger.

Figur 1

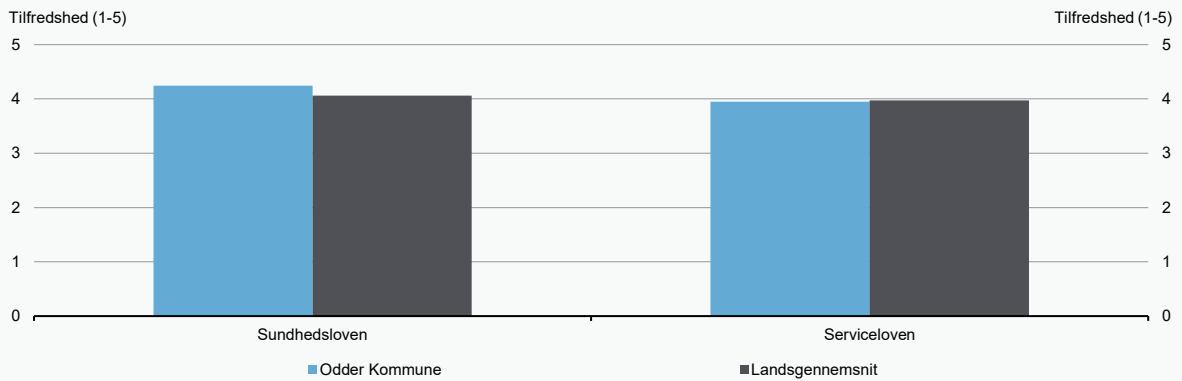
Faktisk og forventet tilfredshed med genoptræning



Kilde: Danmarks Statistik, Indenrigs- og Sundhedsministeriet og egne beregninger.

Figur 2

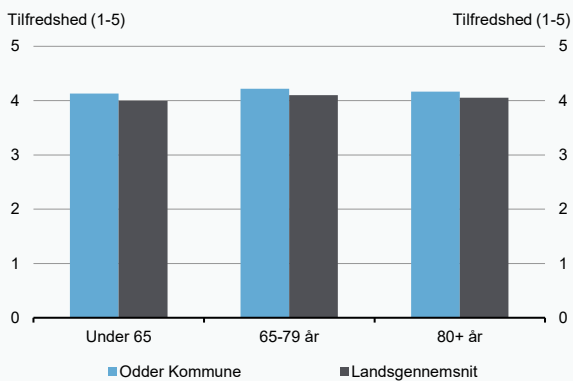
Tilfredshed med genoptræningsforløb opdelt på om brugeren er henvist til genoptræning efter sundhedsloven eller serviceloven



Kilde: Danmarks Statistik, Indenrigs- og Sundhedsministeriet og egne beregninger.

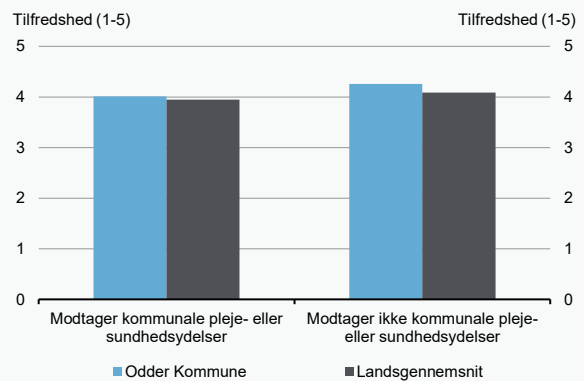
Figur 3

Tilfredshed med genoptræningsforløb opdelt på aldersgrupper



Figur 4

Tilfredshed med genoptræningsforløb opdelt på om borgeren modtager andre kommunale pleje- eller sundhedsydelse

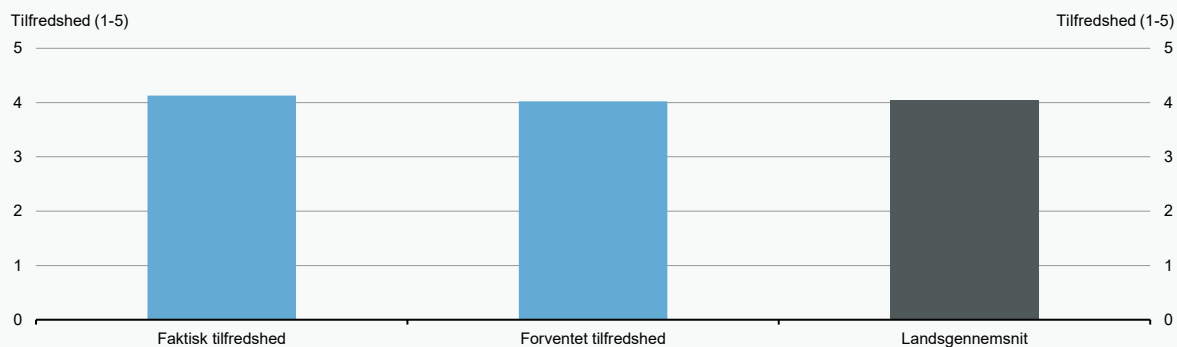


Anm.: Figur 4: Kommunale pleje- eller sundhedsydelser indbefatter visiteret hjemmehjælp, hjemmesygepleje i eget hjem og visiteret hjemmehjælp i plejebolig. Læs mere i bilag 3 "Metode".

Kilde: Danmarks Statistik, Indenrigs- og Sundhedsministeriet og egne beregninger.

Figur 1

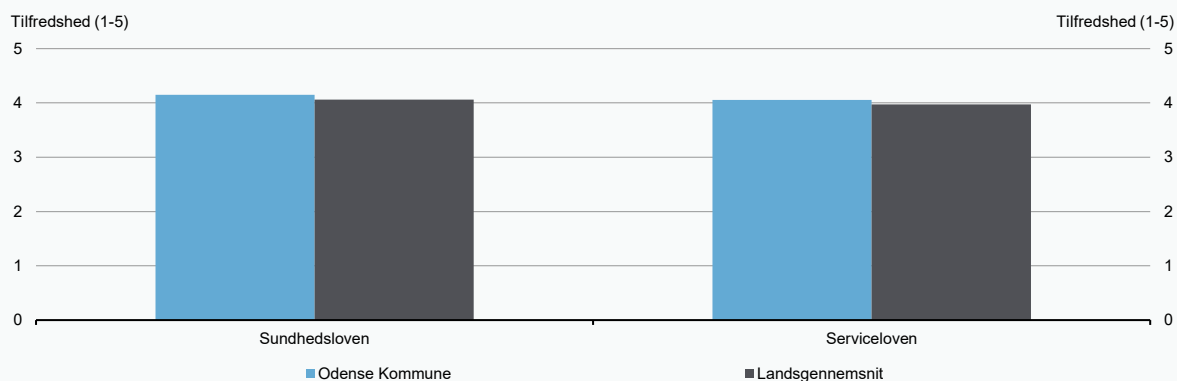
Faktisk og forventet tilfredshed med genoptræning



Kilde: Danmarks Statistik, Indenrigs- og Sundhedsministeriet og egne beregninger.

Figur 2

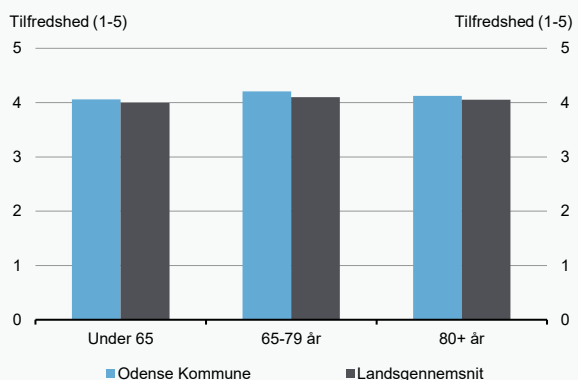
Tilfredshed med genoptræningsforløb opdelt på om brugeren er henvist til genoptræning efter sundhedsloven eller serviceloven



Kilde: Danmarks Statistik, Indenrigs- og Sundhedsministeriet og egne beregninger.

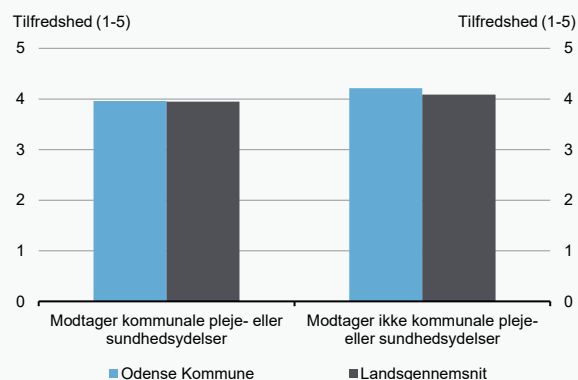
Figur 3

Tilfredshed med genoptræningsforløb opdelt på aldersgrupper



Figur 4

Tilfredshed med genoptræningsforløb opdelt på om borgeren modtager andre kommunale pleje- eller sundhedsydelser

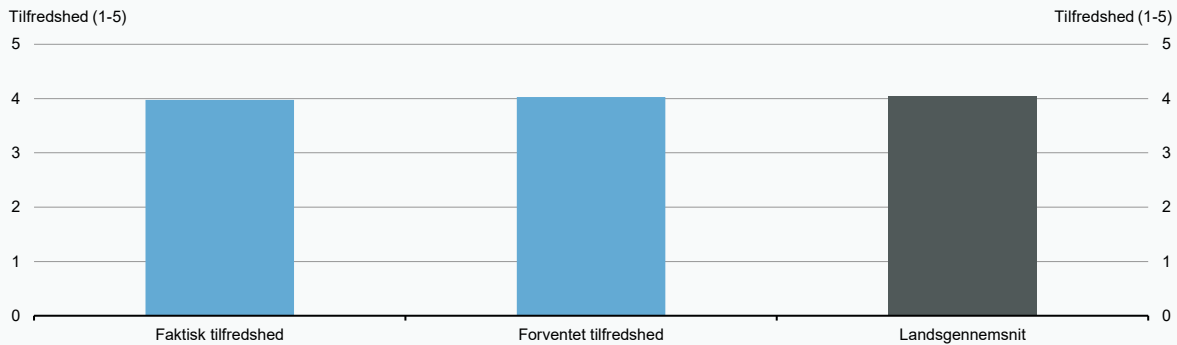


Anm.: Figur 4: Kommunale pleje- eller sundhedsydelser indbefatter visiteret hjemmehjælp, hjemmesygepleje i eget hjem og visiteret hjemmehjælp i plejebolig. Læs mere i bilag 3 "Metode".

Kilde: Danmarks Statistik, Indenrigs- og Sundhedsministeriet og egne beregninger.

Figur 1

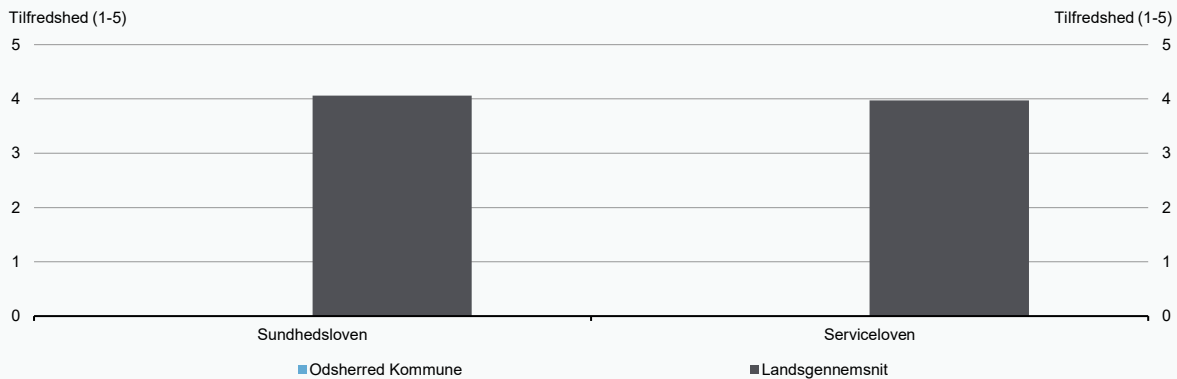
Faktisk og forventet tilfredshed med genoptræning



Kilde: Danmarks Statistik, Indenrigs- og Sundhedsministeriet og egne beregninger.

Figur 2

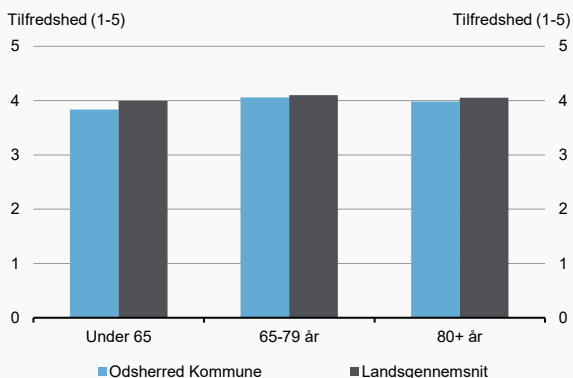
Tilfredshed med genoptræningsforløb opdelt på om brugeren er henvist til genoptræning efter sundhedsloven eller serviceloven



Kilde: Danmarks Statistik, Indenrigs- og Sundhedsministeriet og egne beregninger.

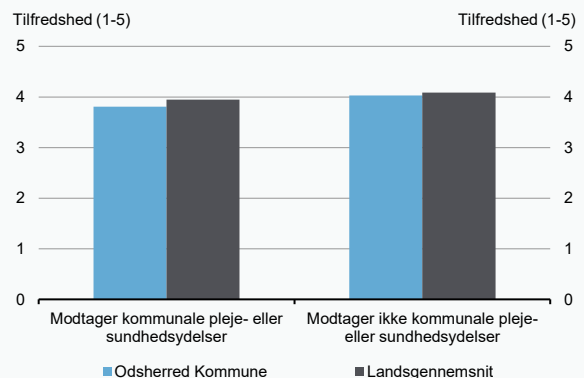
Figur 3

Tilfredshed med genoptræningsforløb opdelt på aldersgrupper



Figur 4

Tilfredshed med genoptræningsforløb opdelt på om borgeren modtager andre kommunale pleje- eller sundhedsydelse

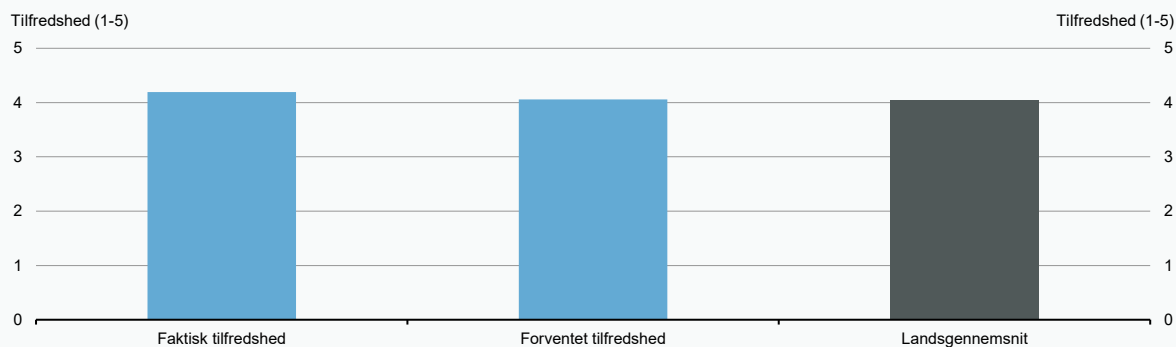


Anm.: Figur 4: Kommunale pleje- eller sundhedsydelse indbefatter visiteret hjemmehjælp, hjemmesygepleje i eget hjem og visiteret hjemmehjælp i plejebolig. Læs mere i bilag 3 "Metode".

Kilde: Danmarks Statistik, Indenrigs- og Sundhedsministeriet og egne beregninger.

Figur 1

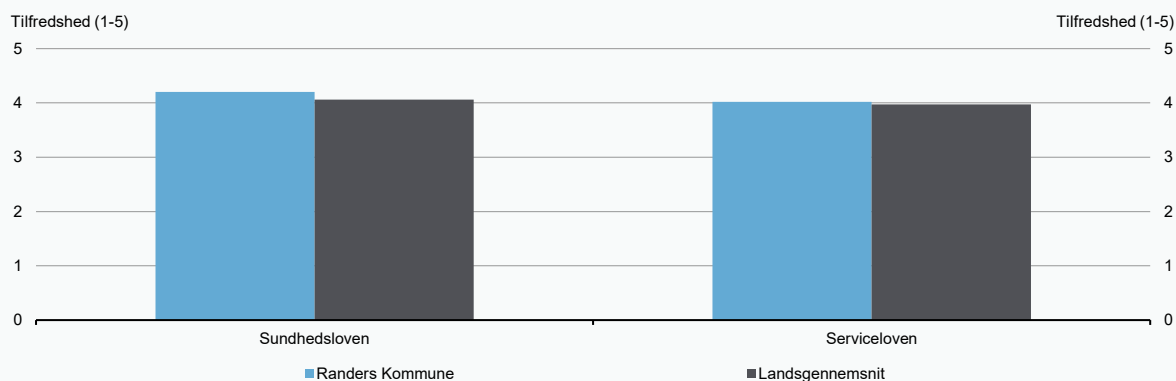
Faktisk og forventet tilfredshed med genoptræning



Kilde: Danmarks Statistik, Indenrigs- og Sundhedsministeriet og egne beregninger.

Figur 2

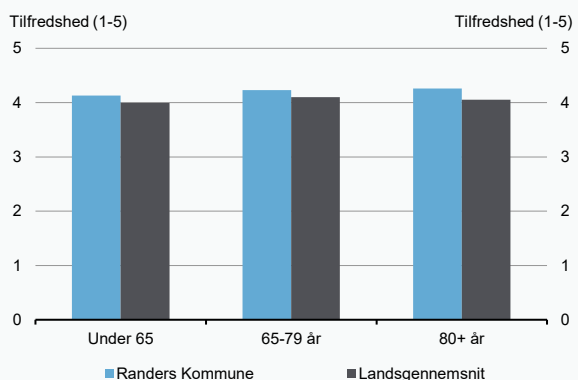
Tilfredshed med genoptræningsforløb opdelt på om brugeren er henvist til genoptræning efter sundhedsloven eller serviceloven



Kilde: Danmarks Statistik, Indenrigs- og Sundhedsministeriet og egne beregninger.

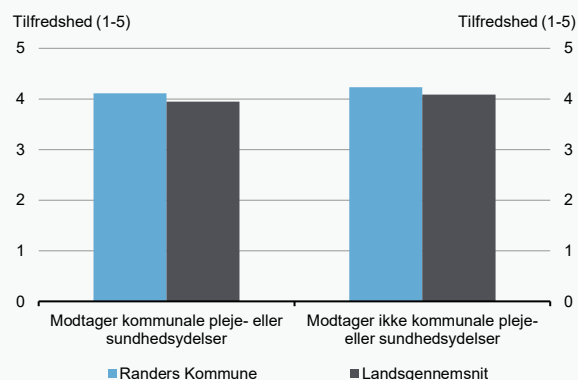
Figur 3

Tilfredshed med genoptræningsforløb opdelt på aldersgrupper



Figur 4

Tilfredshed med genoptræningsforløb opdelt på om borgeren modtager andre kommunale pleje- eller sundhedsydelse

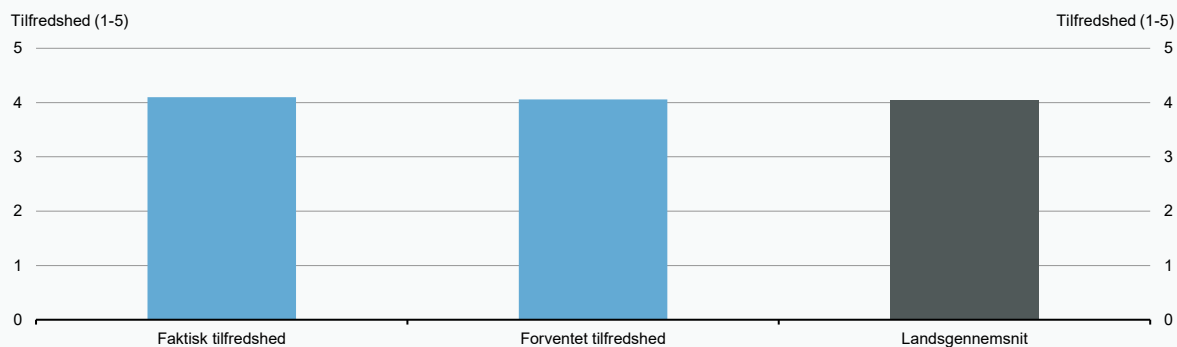


Anm.: Figur 4: Kommunale pleje- eller sundhedsydelser indbefatter visiteret hjemmehjælp, hjemmesygepleje i eget hjem og visiteret hjemmehjælp i plejebolig. Læs mere i bilag 3 "Metode".

Kilde: Danmarks Statistik, Indenrigs- og Sundhedsministeriet og egne beregninger.

Figur 1

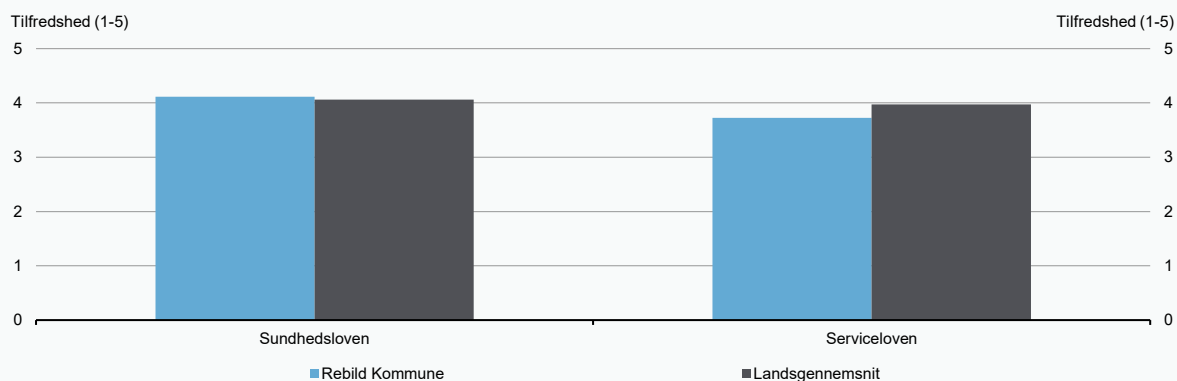
Faktisk og forventet tilfredshed med genoptræning



Kilde: Danmarks Statistik, Indenrigs- og Sundhedsministeriet og egne beregninger.

Figur 2

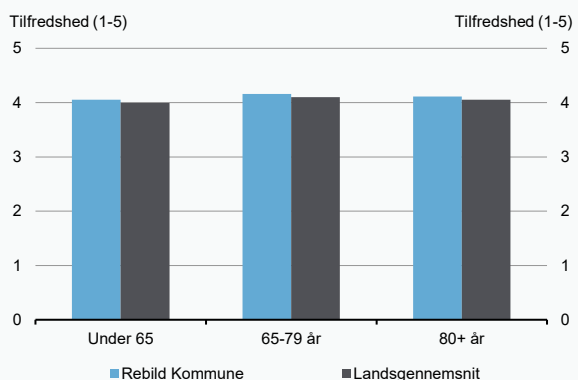
Tilfredshed med genoptræningsforløb opdelt på om brugeren er henvist til genoptræning efter sundhedsloven eller serviceloven



Kilde: Danmarks Statistik, Indenrigs- og Sundhedsministeriet og egne beregninger.

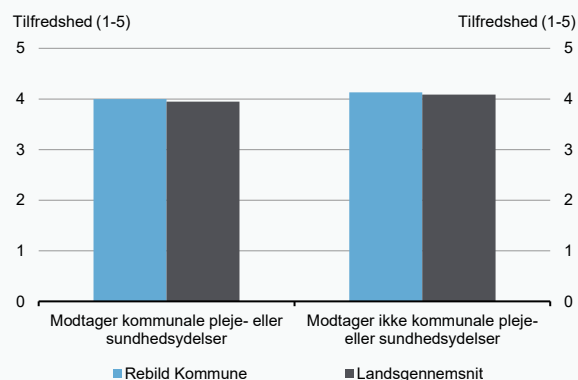
Figur 3

Tilfredshed med genoptræningsforløb opdelt på aldersgrupper



Figur 4

Tilfredshed med genoptræningsforløb opdelt på om borgeren modtager andre kommunale pleje- eller sundhedsydelse

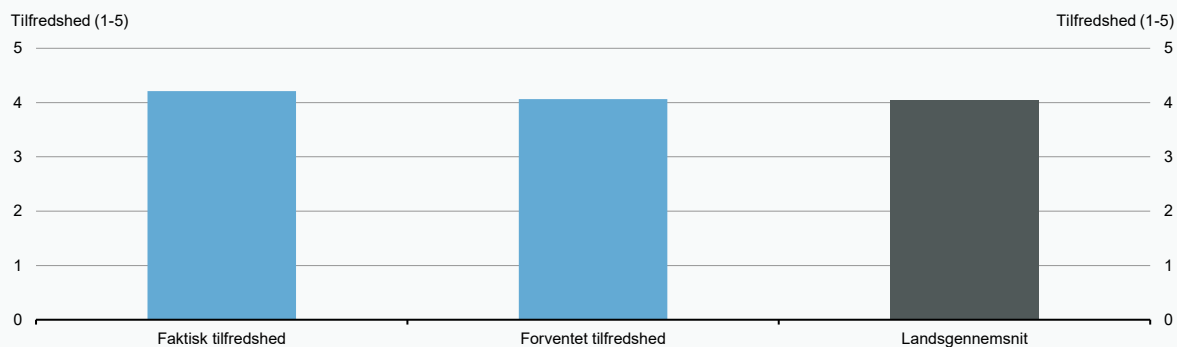


Anm.: Figur 4: Kommunale pleje- eller sundhedsydelser indbefatter visiteret hjemmehjælp, hjemmesygepleje i eget hjem og visiteret hjemmehjælp i plejebolig. Læs mere i bilag 3 "Metode".

Kilde: Danmarks Statistik, Indenrigs- og Sundhedsministeriet og egne beregninger.

Figur 1

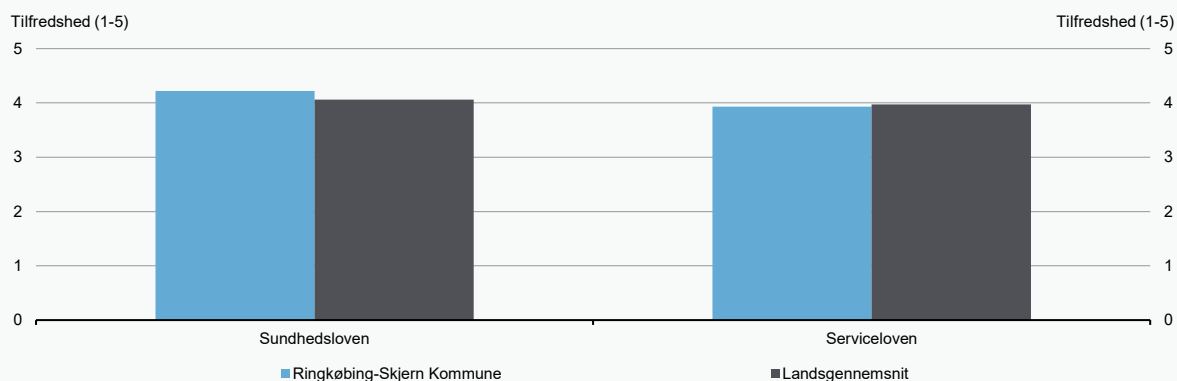
Faktisk og forventet tilfredshed med genoptræning



Kilde: Danmarks Statistik, Indenrigs- og Sundhedsministeriet og egne beregninger.

Figur 2

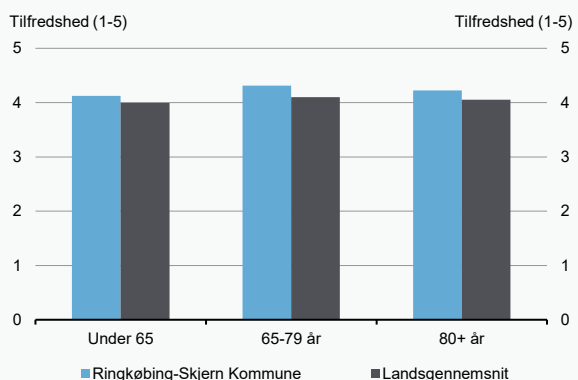
Tilfredshed med genoptræningsforløb opdelt på om brugeren er henvist til genoptræning efter sundhedsloven eller serviceloven



Kilde: Danmarks Statistik, Indenrigs- og Sundhedsministeriet og egne beregninger.

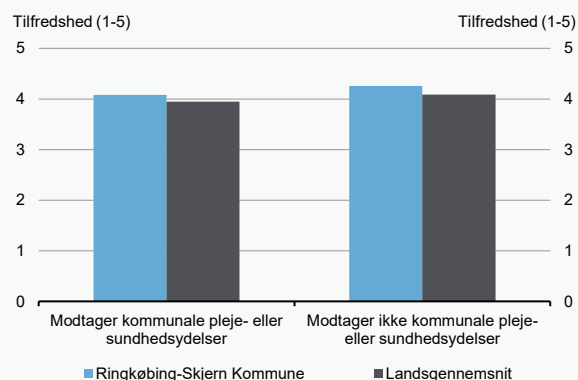
Figur 3

Tilfredshed med genoptræningsforløb opdelt på aldersgrupper



Figur 4

Tilfredshed med genoptræningsforløb opdelt på om borgeren modtager andre kommunale pleje- eller sundhedsydelse

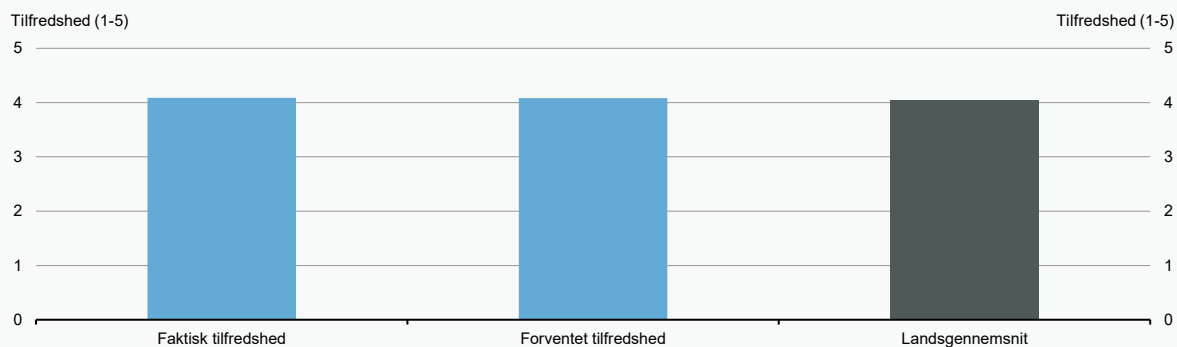


Anm.: Figur 4: Kommunale pleje- eller sundhedsydelser indbefatter visiteret hjemmehjælp, hjemmesygepleje i eget hjem og visiteret hjemmehjælp i plejebolig. Læs mere i bilag 3 "Metode".

Kilde: Danmarks Statistik, Indenrigs- og Sundhedsministeriet og egne beregninger.

Figur 1

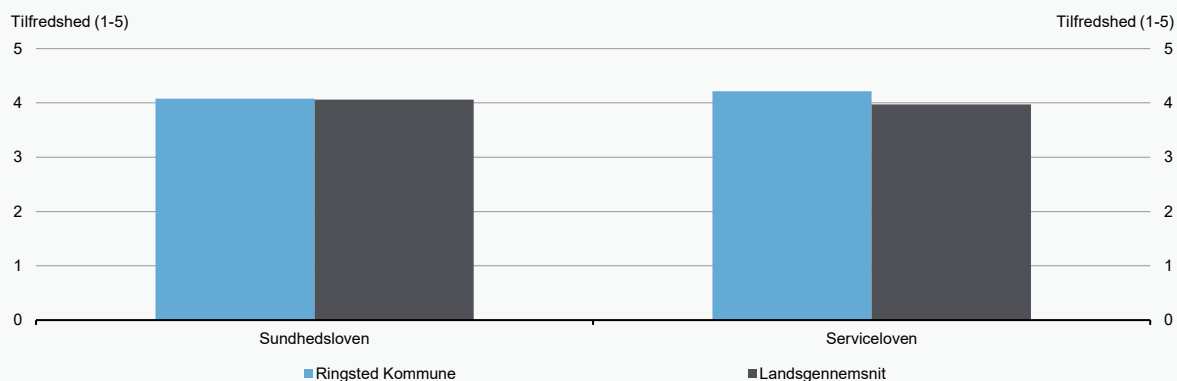
Faktisk og forventet tilfredshed med genoptræning



Kilde: Danmarks Statistik, Indenrigs- og Sundhedsministeriet og egne beregninger.

Figur 2

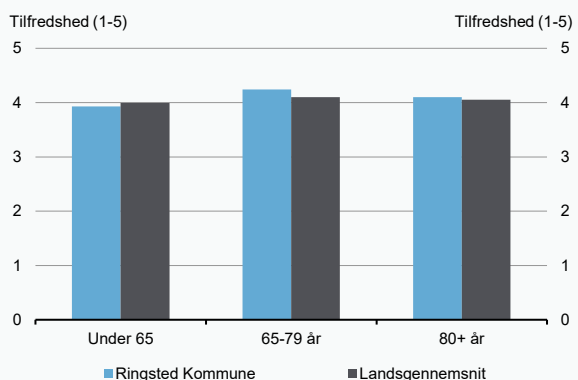
Tilfredshed med genoptræningsforløb opdelt på om brugeren er henvist til genoptræning efter sundhedsloven eller serviceloven



Kilde: Danmarks Statistik, Indenrigs- og Sundhedsministeriet og egne beregninger.

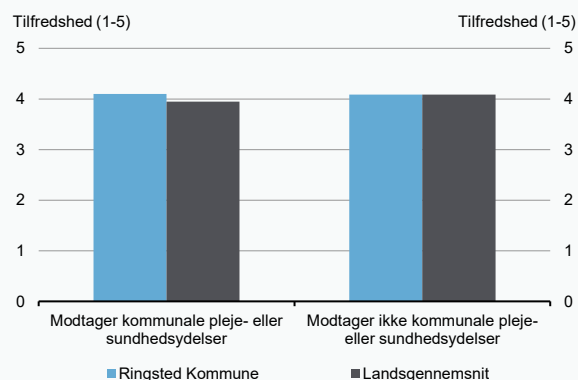
Figur 3

Tilfredshed med genoptræningsforløb opdelt på aldersgrupper



Figur 4

Tilfredshed med genoptræningsforløb opdelt på om borgeren modtager andre kommunale pleje- eller sundhedsydelse

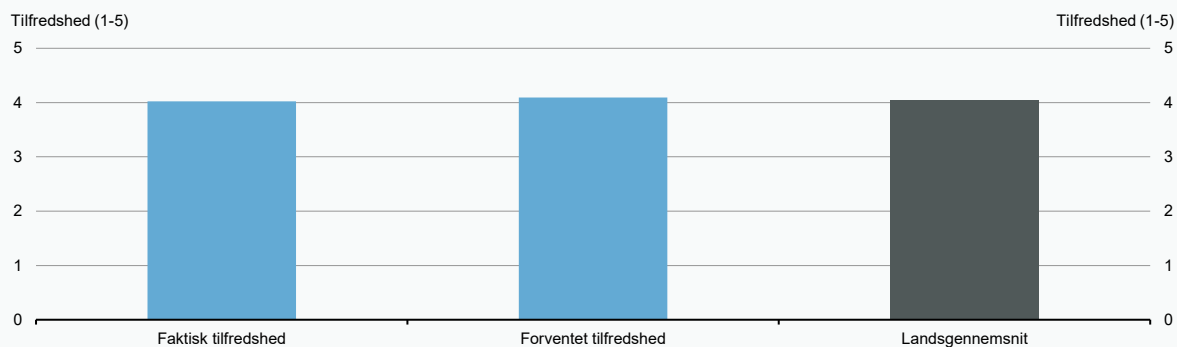


Anm.: Figur 4: Kommunale pleje- eller sundhedsydelse indbefatter visiteret hjemmehjælp, hjemmesygepleje i eget hjem og visiteret hjemmehjælp i plejebolig. Læs mere i bilag 3 "Metode".

Kilde: Danmarks Statistik, Indenrigs- og Sundhedsministeriet og egne beregninger.

Figur 1

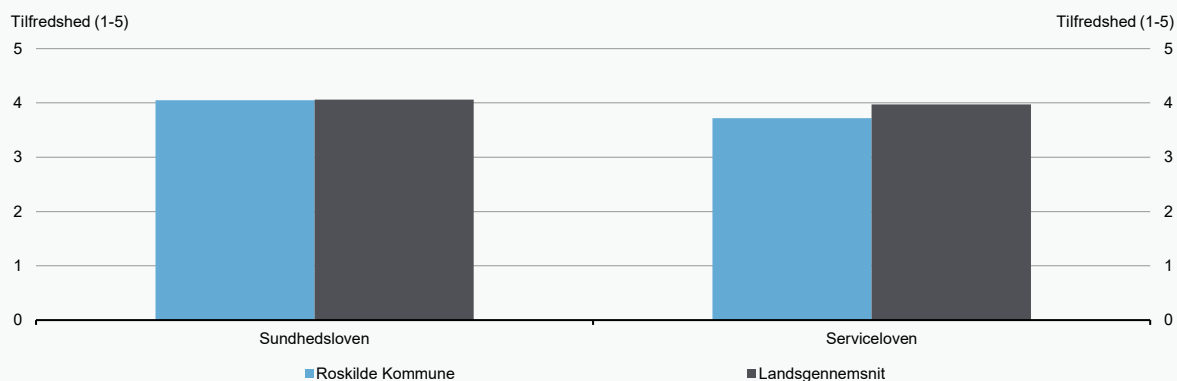
Faktisk og forventet tilfredshed med genoptræning



Kilde: Danmarks Statistik, Indenrigs- og Sundhedsministeriet og egne beregninger.

Figur 2

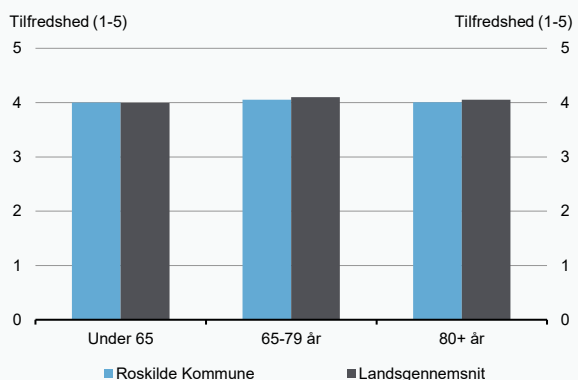
Tilfredshed med genoptræningsforløb opdelt på om brugeren er henvist til genoptræning efter sundhedsloven eller serviceloven



Kilde: Danmarks Statistik, Indenrigs- og Sundhedsministeriet og egne beregninger.

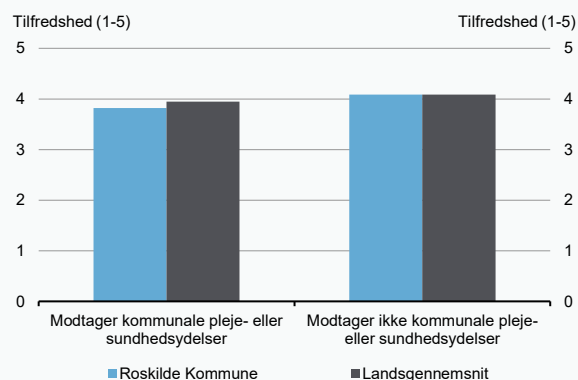
Figur 3

Tilfredshed med genoptræningsforløb opdelt på aldersgrupper



Figur 4

Tilfredshed med genoptræningsforløb opdelt på om borgeren modtager andre kommunale pleje- eller sundhedsydelse

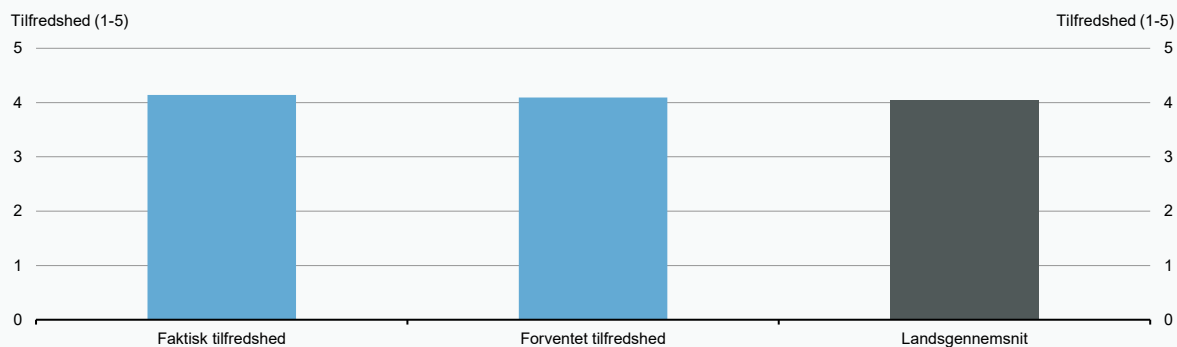


Anm.: Figur 4: Kommunale pleje- eller sundhedsydelser indbefatter visiteret hjemmehjælp, hjemmesygepleje i eget hjem og visiteret hjemmehjælp i plejebolig. Læs mere i bilag 3 "Metode".

Kilde: Danmarks Statistik, Indenrigs- og Sundhedsministeriet og egne beregninger.

Figur 1

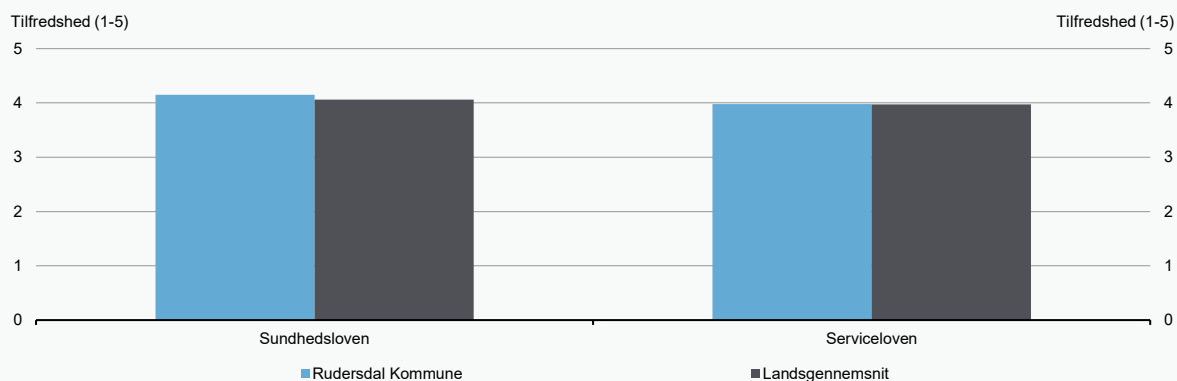
Faktisk og forventet tilfredshed med genoptræning



Kilde: Danmarks Statistik, Indenrigs- og Sundhedsministeriet og egne beregninger.

Figur 2

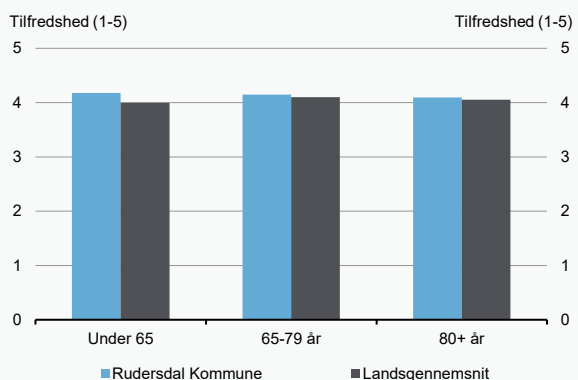
Tilfredshed med genoptræningsforløb opdelt på om brugeren er henvist til genoptræning efter sundhedsloven eller serviceloven



Kilde: Danmarks Statistik, Indenrigs- og Sundhedsministeriet og egne beregninger.

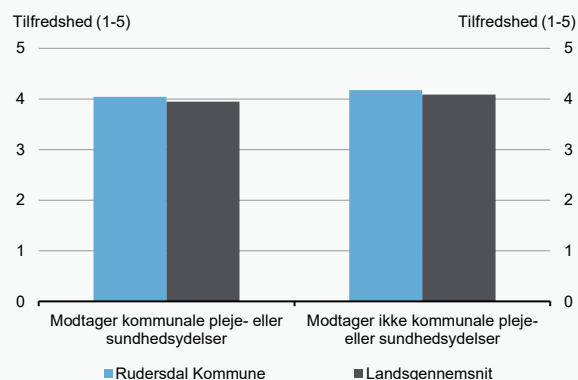
Figur 3

Tilfredshed med genoptræningsforløb opdelt på aldersgrupper



Figur 4

Tilfredshed med genoptræningsforløb opdelt på om borgeren modtager andre kommunale pleje- eller sundhedsydelse

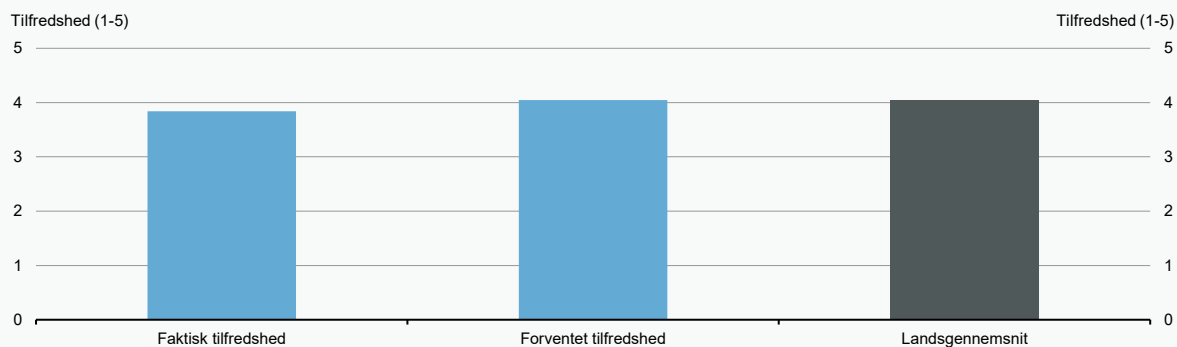


Anm.: Figur 4: Kommunale pleje- eller sundhedsydelser indbefatter visiteret hjemmehjælp, hjemmesygepleje i eget hjem og visiteret hjemmehjælp i plejebolig. Læs mere i bilag 3 "Metode".

Kilde: Danmarks Statistik, Indenrigs- og Sundhedsministeriet og egne beregninger.

Figur 1

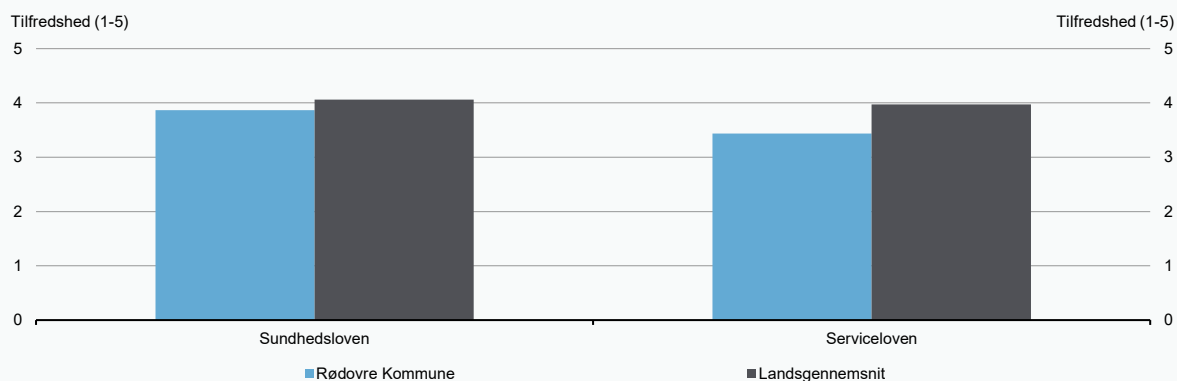
Faktisk og forventet tilfredshed med genoptræning



Kilde: Danmarks Statistik, Indenrigs- og Sundhedsministeriet og egne beregninger.

Figur 2

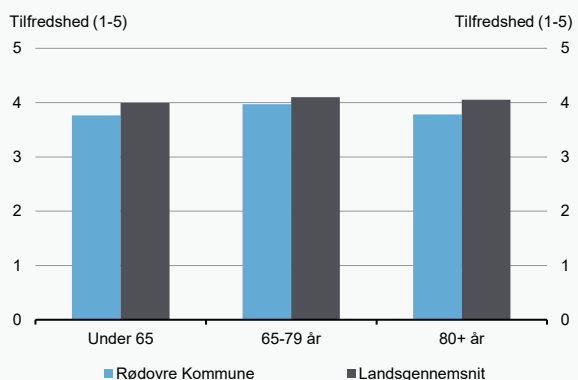
Tilfredshed med genoptræningsforløb opdelt på om brugeren er henvist til genoptræning efter sundhedsloven eller serviceloven



Kilde: Danmarks Statistik, Indenrigs- og Sundhedsministeriet og egne beregninger.

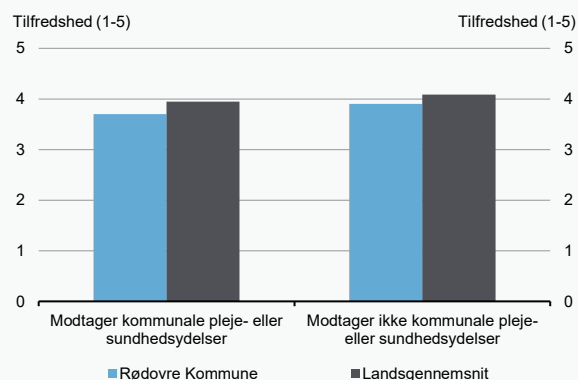
Figur 3

Tilfredshed med genoptræningsforløb opdelt på aldersgrupper



Figur 4

Tilfredshed med genoptræningsforløb opdelt på om borgeren modtager andre kommunale pleje- eller sundhedsydelse

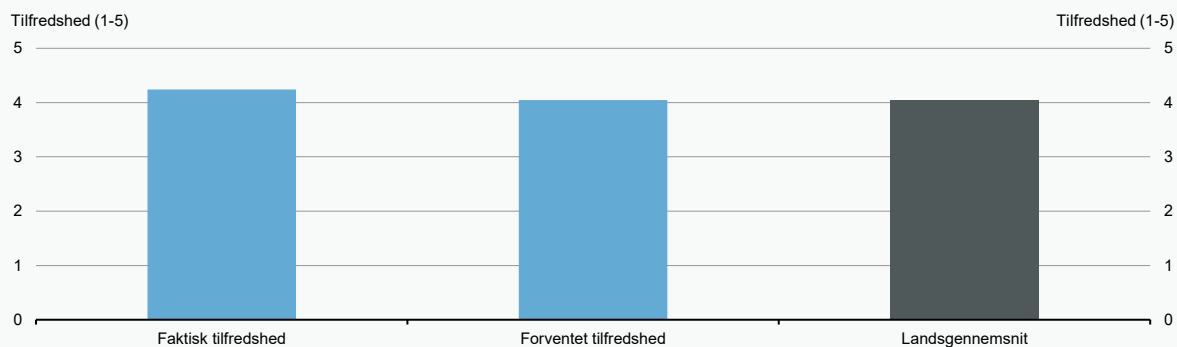


Anm.: Figur 4: Kommunale pleje- eller sundhedsydelser indbefatter visiteret hjemmehjælp, hjemmesygepleje i eget hjem og visiteret hjemmehjælp i plejebolig. Læs mere i bilag 3 "Metode".

Kilde: Danmarks Statistik, Indenrigs- og Sundhedsministeriet og egne beregninger.

Figur 1

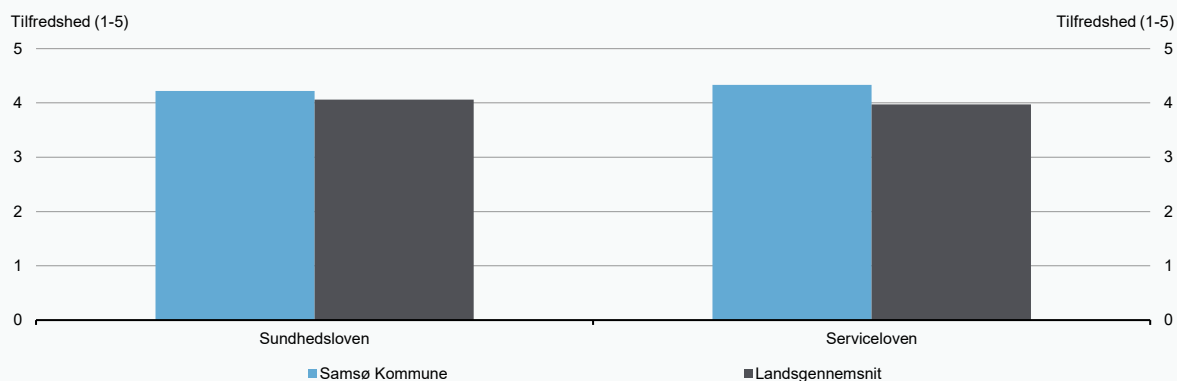
Faktisk og forventet tilfredshed med genoptræning



Kilde: Danmarks Statistik, Indenrigs- og Sundhedsministeriet og egne beregninger.

Figur 2

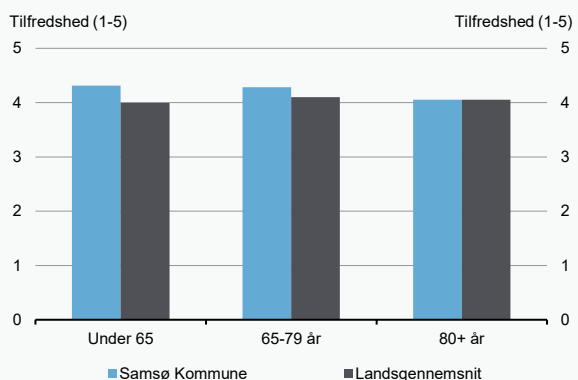
Tilfredshed med genoptræningsforløb opdelt på om brugeren er henvist til genoptræning efter sundhedsloven eller serviceloven



Kilde: Danmarks Statistik, Indenrigs- og Sundhedsministeriet og egne beregninger.

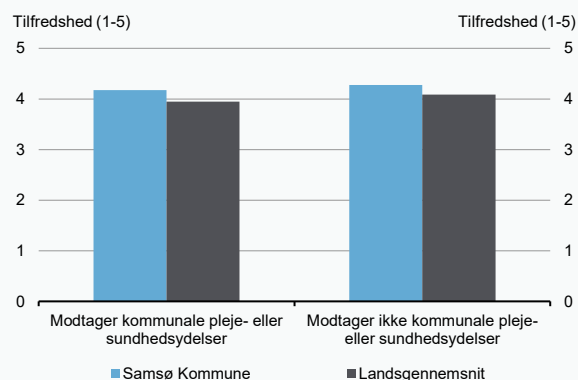
Figur 3

Tilfredshed med genoptræningsforløb opdelt på aldersgrupper



Figur 4

Tilfredshed med genoptræningsforløb opdelt på om borgeren modtager andre kommunale pleje- eller sundhedsydelse

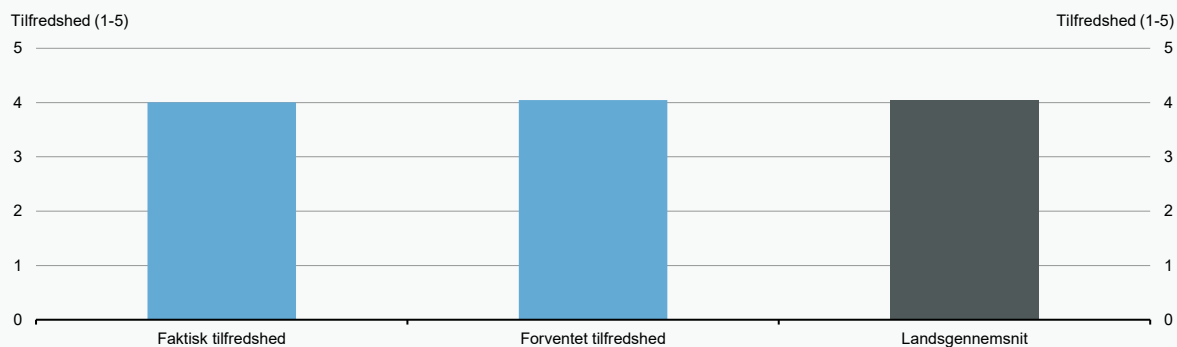


Anm.: Figur 4: Kommunale pleje- eller sundhedsydelse indbefatter visiteret hjemmehjælp, hjemmesygepleje i eget hjem og visiteret hjemmehjælp i plejebolig. Læs mere i bilag 3 "Metode".

Kilde: Danmarks Statistik, Indenrigs- og Sundhedsministeriet og egne beregninger.

Figur 1

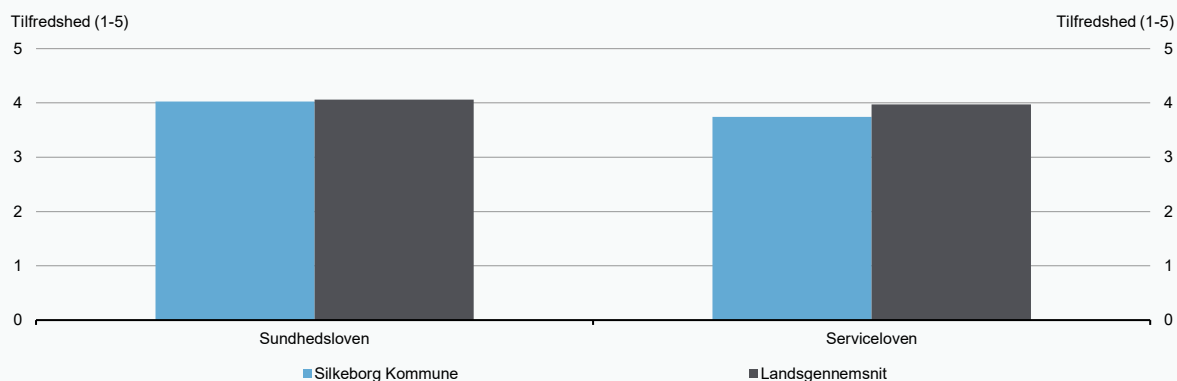
Faktisk og forventet tilfredshed med genoptræning



Kilde: Danmarks Statistik, Indenrigs- og Sundhedsministeriet og egne beregninger.

Figur 2

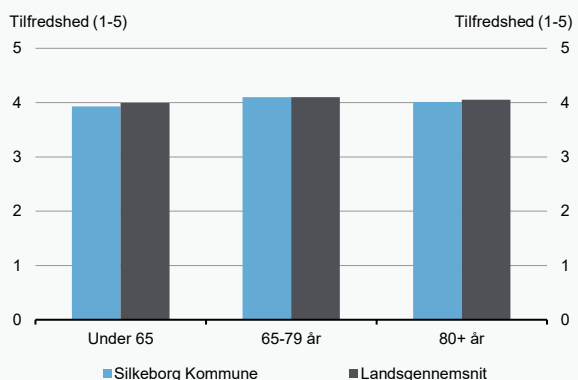
Tilfredshed med genoptræningsforløb opdelt på om brugeren er henvist til genoptræning efter sundhedsloven eller serviceloven



Kilde: Danmarks Statistik, Indenrigs- og Sundhedsministeriet og egne beregninger.

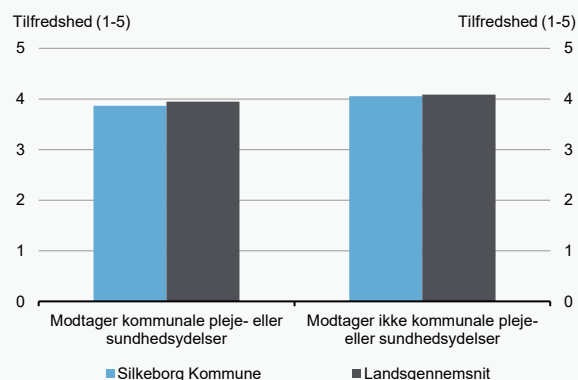
Figur 3

Tilfredshed med genoptræningsforløb opdelt på aldersgrupper



Figur 4

Tilfredshed med genoptræningsforløb opdelt på om borgeren modtager andre kommunale pleje- eller sundhedsydelse

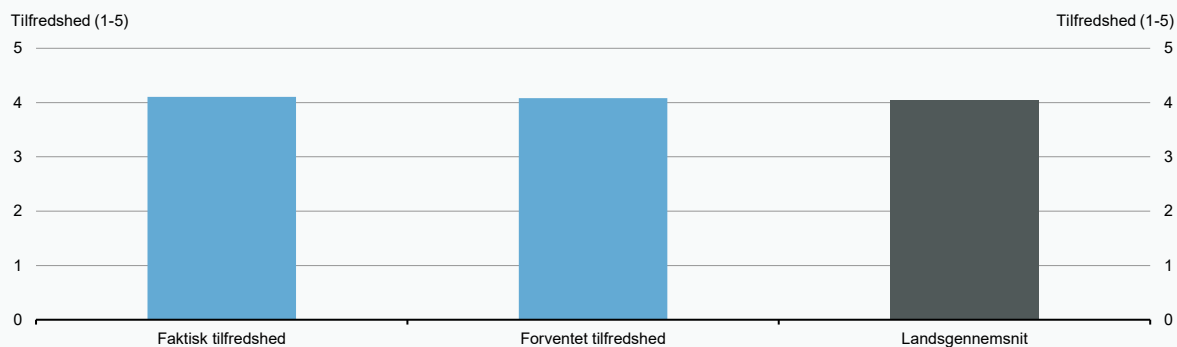


Anm.: Figur 4: Kommunale pleje- eller sundhedsydelser indbefatter visiteret hjemmehjælp, hjemmesygepleje i eget hjem og visiteret hjemmehjælp i plejebolig. Læs mere i bilag 3 "Metode".

Kilde: Danmarks Statistik, Indenrigs- og Sundhedsministeriet og egne beregninger.

Figur 1

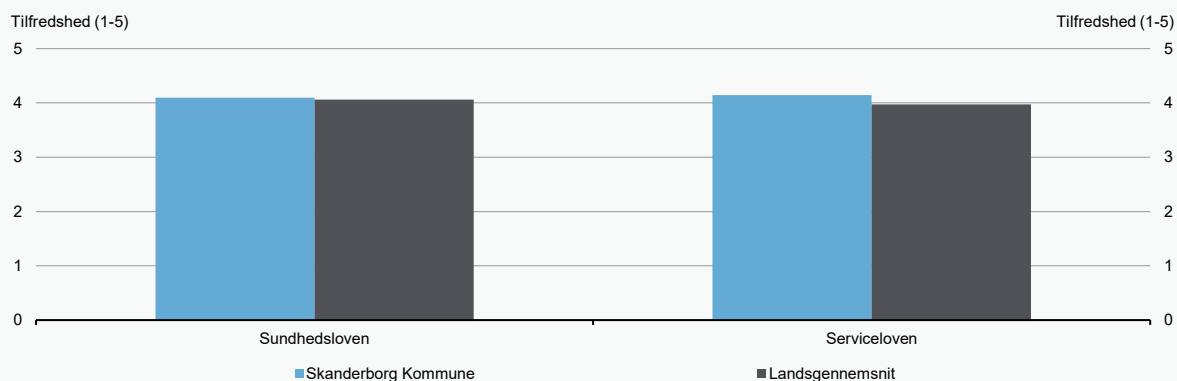
Faktisk og forventet tilfredshed med genoptræning



Kilde: Danmarks Statistik, Indenrigs- og Sundhedsministeriet og egne beregninger.

Figur 2

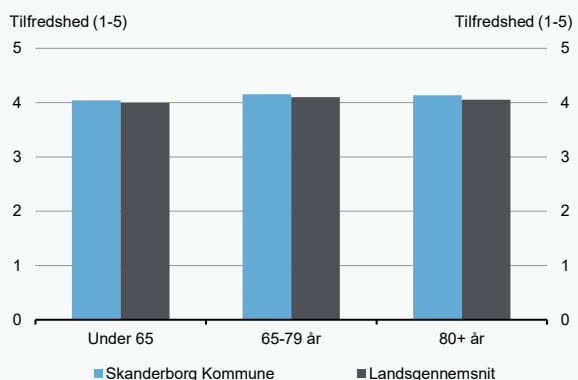
Tilfredshed med genoptræningsforløb opdelt på om brugeren er henvist til genoptræning efter sundhedsloven eller serviceloven



Kilde: Danmarks Statistik, Indenrigs- og Sundhedsministeriet og egne beregninger.

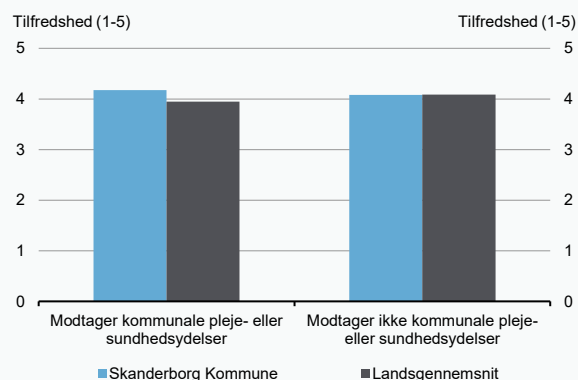
Figur 3

Tilfredshed med genoptræningsforløb opdelt på aldersgrupper



Figur 4

Tilfredshed med genoptræningsforløb opdelt på om borgeren modtager andre kommunale pleje- eller sundhedsydelser

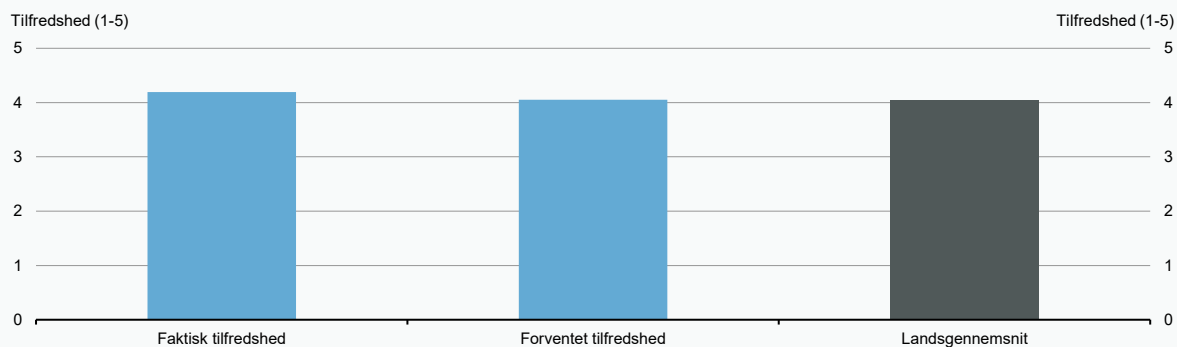


Anm.: Figur 4: Kommunale pleje- eller sundhedsydelser indbefatter visiteret hjemmehjælp, hjemmesygepleje i eget hjem og visiteret hjemmehjælp i plejebolig. Læs mere i bilag 3 "Metode".

Kilde: Danmarks Statistik, Indenrigs- og Sundhedsministeriet og egne beregninger.

Figur 1

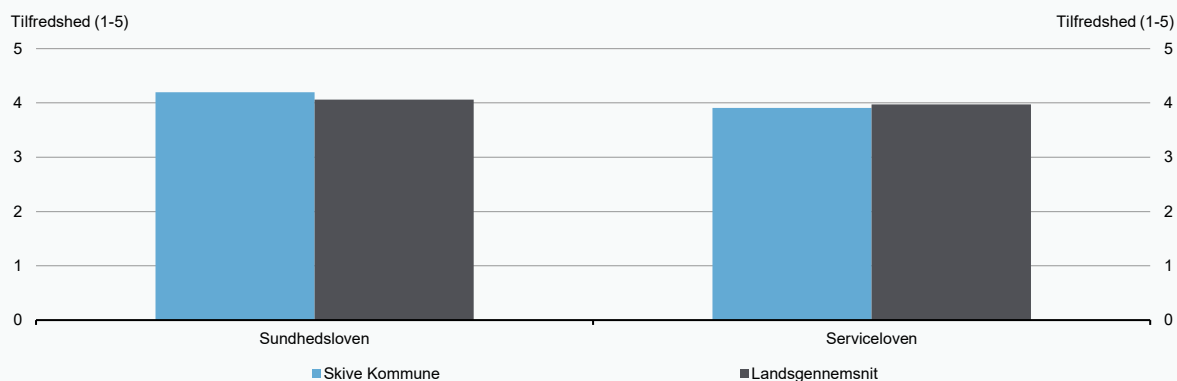
Faktisk og forventet tilfredshed med genoptræning



Kilde: Danmarks Statistik, Indenrigs- og Sundhedsministeriet og egne beregninger.

Figur 2

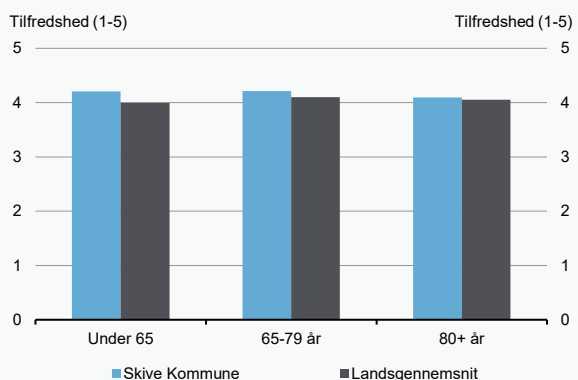
Tilfredshed med genoptræningsforløb opdelt på om brugeren er henvist til genoptræning efter sundhedsloven eller serviceloven



Kilde: Danmarks Statistik, Indenrigs- og Sundhedsministeriet og egne beregninger.

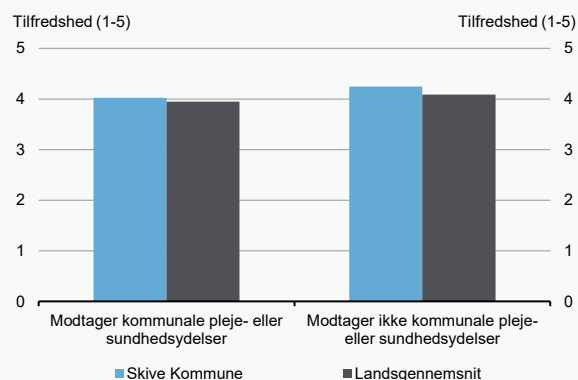
Figur 3

Tilfredshed med genoptræningsforløb opdelt på aldersgrupper



Figur 4

Tilfredshed med genoptræningsforløb opdelt på om borgeren modtager andre kommunale pleje- eller sundhedsydelse

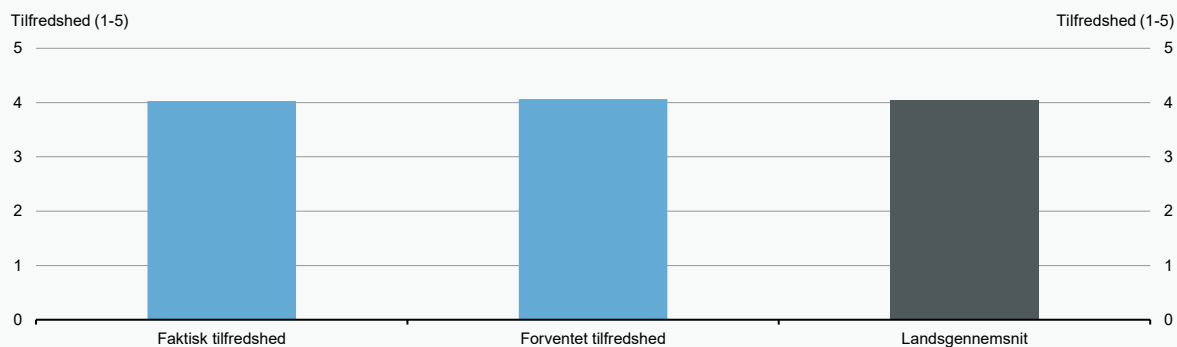


Anm.: Figur 4: Kommunale pleje- eller sundhedsydelser indbefatter visiteret hjemmehjælp, hjemmesygepleje i eget hjem og visiteret hjemmehjælp i plejebolig. Læs mere i bilag 3 "Metode".

Kilde: Danmarks Statistik, Indenrigs- og Sundhedsministeriet og egne beregninger.

Figur 1

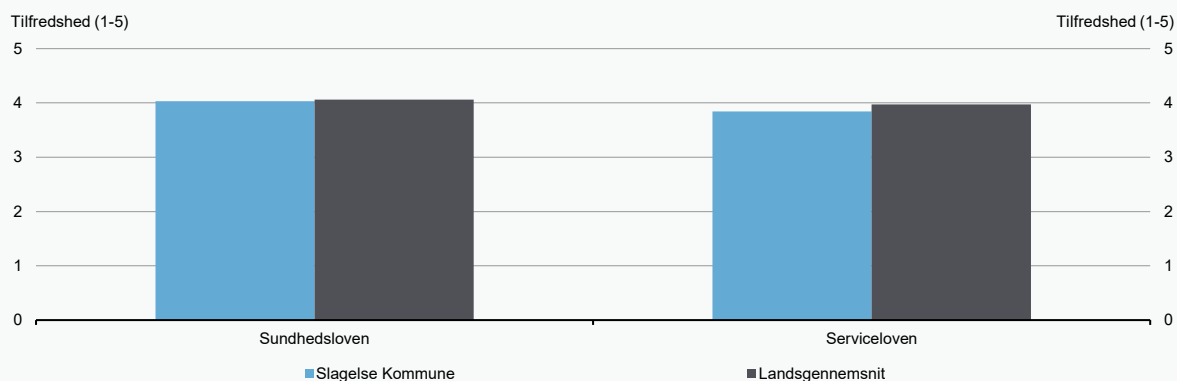
Faktisk og forventet tilfredshed med genoptræning



Kilde: Danmarks Statistik, Indenrigs- og Sundhedsministeriet og egne beregninger.

Figur 2

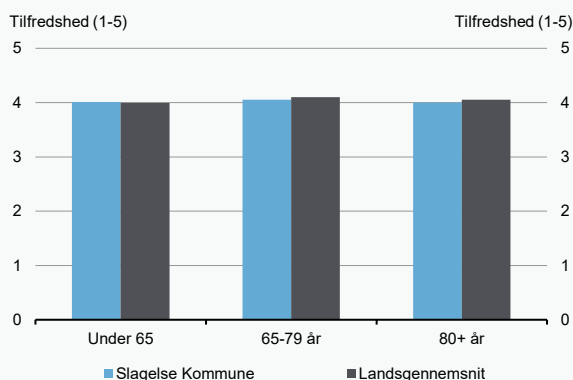
Tilfredshed med genoptræningsforløb opdelt på om brugeren er henvist til genoptræning efter sundhedsloven eller serviceloven



Kilde: Danmarks Statistik, Indenrigs- og Sundhedsministeriet og egne beregninger.

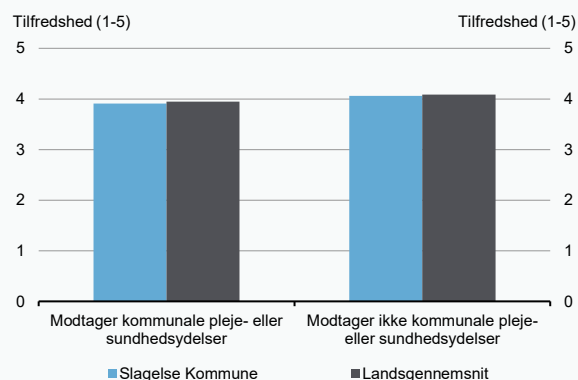
Figur 3

Tilfredshed med genoptræningsforløb opdelt på aldersgrupper



Figur 4

Tilfredshed med genoptræningsforløb opdelt på om borgeren modtager andre kommunale pleje- eller sundhedsydelse

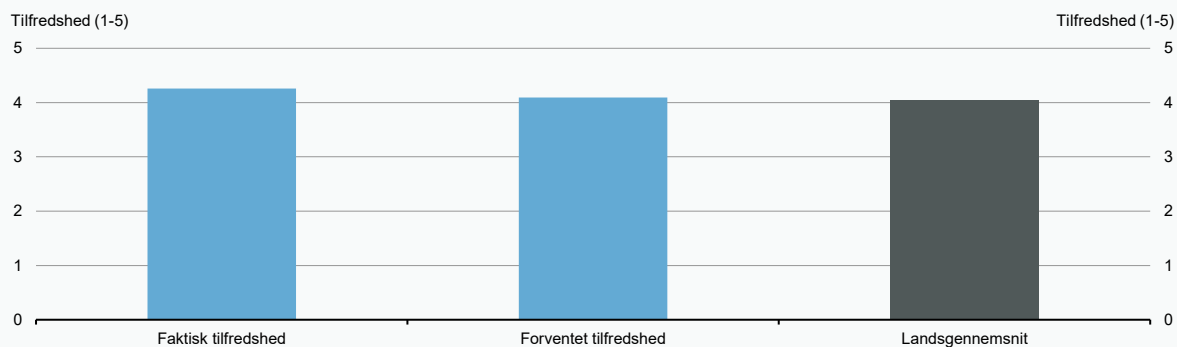


Anm.: Figur 4: Kommunale pleje- eller sundhedsydelser indbefatter visiteret hjemmehjælp, hjemmesygepleje i eget hjem og visiteret hjemmehjælp i plejebolig. Læs mere i bilag 3 "Metode".

Kilde: Danmarks Statistik, Indenrigs- og Sundhedsministeriet og egne beregninger.

Figur 1

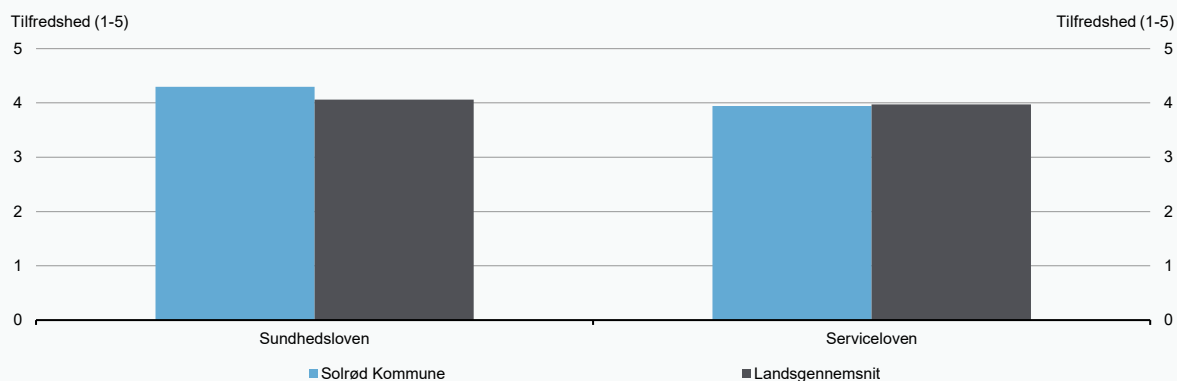
Faktisk og forventet tilfredshed med genoptræning



Kilde: Danmarks Statistik, Indenrigs- og Sundhedsministeriet og egne beregninger.

Figur 2

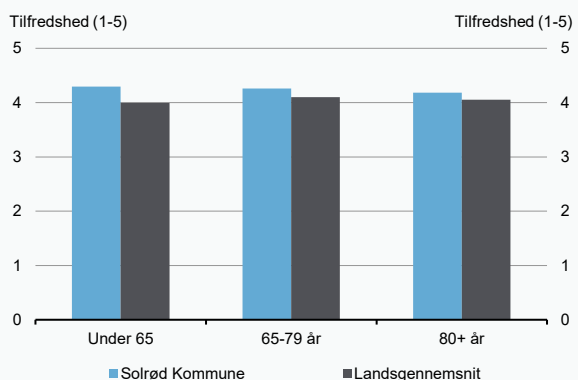
Tilfredshed med genoptræningsforløb opdelt på om brugeren er henvist til genoptræning efter sundhedsloven eller serviceloven



Kilde: Danmarks Statistik, Indenrigs- og Sundhedsministeriet og egne beregninger.

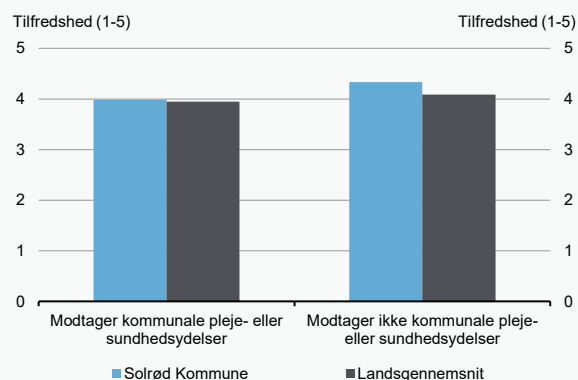
Figur 3

Tilfredshed med genoptræningsforløb opdelt på aldersgrupper



Figur 4

Tilfredshed med genoptræningsforløb opdelt på om borgeren modtager andre kommunale pleje- eller sundhedsydelse

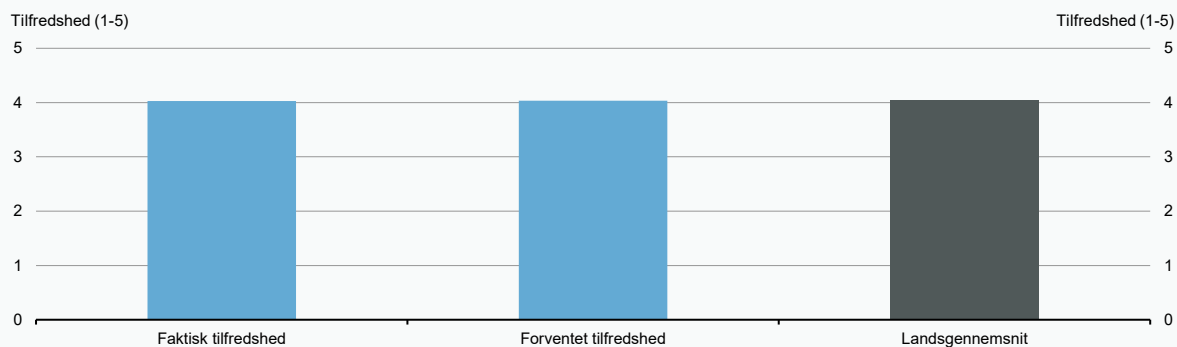


Anm.: Figur 4: Kommunale pleje- eller sundhedsydelser indbefatter visiteret hjemmehjælp, hjemmesygepleje i eget hjem og visiteret hjemmehjælp i plejebolig. Læs mere i bilag 3 "Metode".

Kilde: Danmarks Statistik, Indenrigs- og Sundhedsministeriet og egne beregninger.

Figur 1

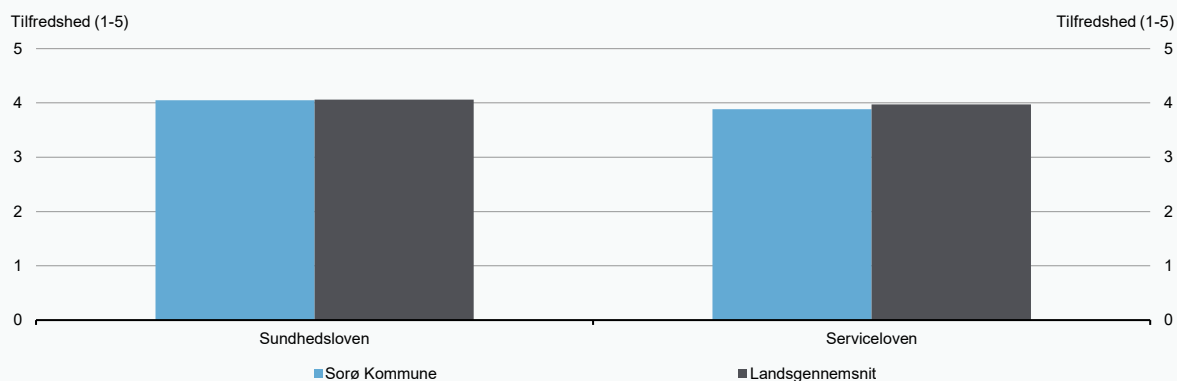
Faktisk og forventet tilfredshed med genoptræning



Kilde: Danmarks Statistik, Indenrigs- og Sundhedsministeriet og egne beregninger.

Figur 2

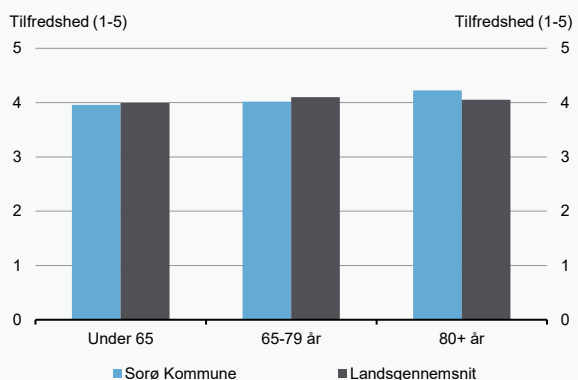
Tilfredshed med genoptræningsforløb opdelt på om brugeren er henvist til genoptræning efter sundhedsloven eller serviceloven



Kilde: Danmarks Statistik, Indenrigs- og Sundhedsministeriet og egne beregninger.

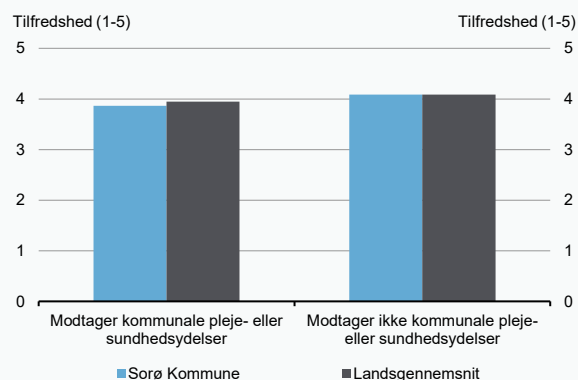
Figur 3

Tilfredshed med genoptræningsforløb opdelt på aldersgrupper



Figur 4

Tilfredshed med genoptræningsforløb opdelt på om borgeren modtager andre kommunale pleje- eller sundhedsydelse

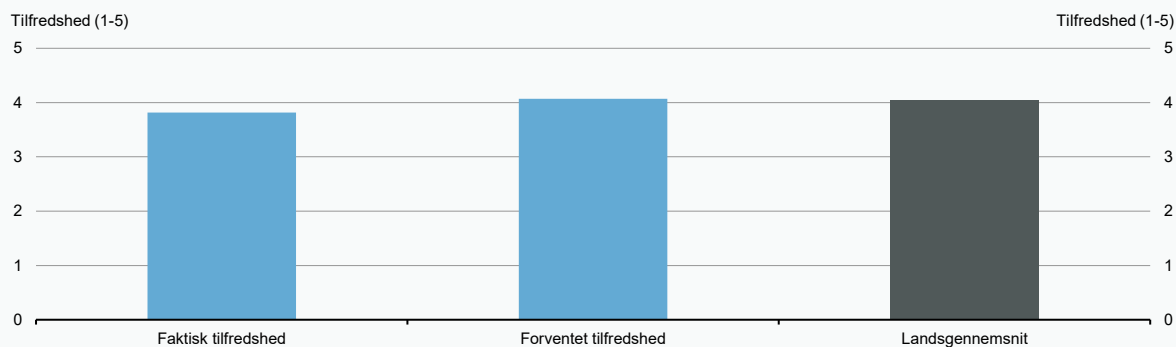


Anm.: Figur 4: Kommunale pleje- eller sundhedsydelser indbefatter visiteret hjemmehjælp, hjemmesygepleje i eget hjem og visiteret hjemmehjælp i plejebolig. Læs mere i bilag 3 "Metode".

Kilde: Danmarks Statistik, Indenrigs- og Sundhedsministeriet og egne beregninger.

Figur 1

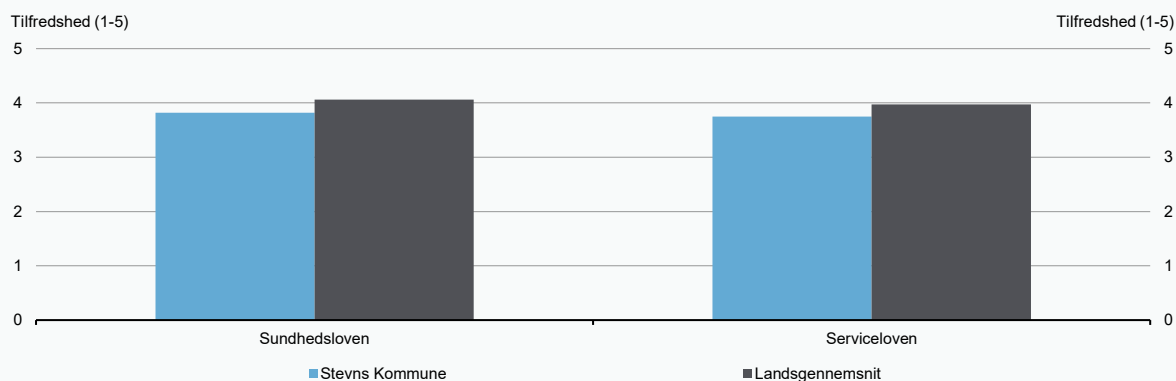
Faktisk og forventet tilfredshed med genoptræning



Kilde: Danmarks Statistik, Indenrigs- og Sundhedsministeriet og egne beregninger.

Figur 2

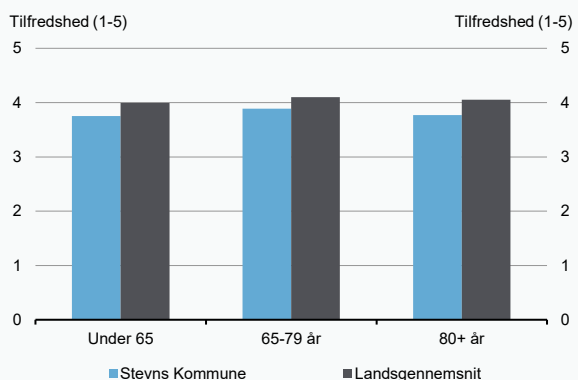
Tilfredshed med genoptræningsforløb opdelt på om brugeren er henvist til genoptræning efter sundhedsloven eller serviceloven



Kilde: Danmarks Statistik, Indenrigs- og Sundhedsministeriet og egne beregninger.

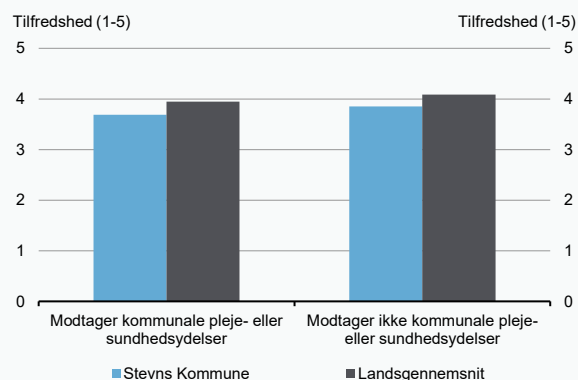
Figur 3

Tilfredshed med genoptræningsforløb opdelt på aldersgrupper



Figur 4

Tilfredshed med genoptræningsforløb opdelt på om borgeren modtager andre kommunale pleje- eller sundhedsydelse

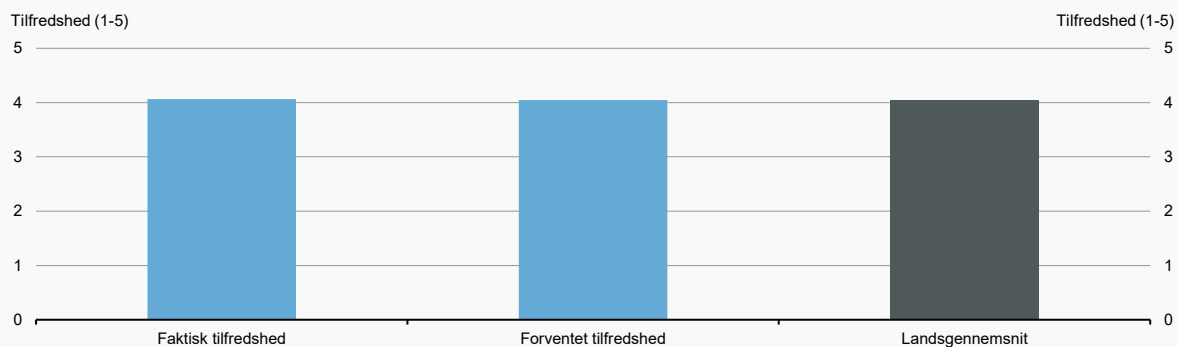


Anm.: Figur 4: Kommunale pleje- eller sundhedsydelser indbefatter visiteret hjemmehjælp, hjemmesygepleje i eget hjem og visiteret hjemmehjælp i plejebolig. Læs mere i bilag 3 "Metode".

Kilde: Danmarks Statistik, Indenrigs- og Sundhedsministeriet og egne beregninger.

Figur 1

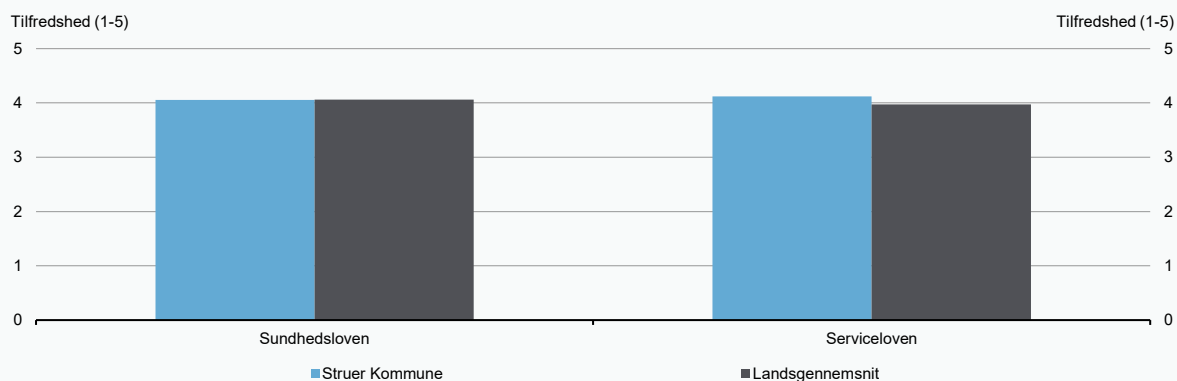
Faktisk og forventet tilfredshed med genoptræning



Kilde: Danmarks Statistik, Indenrigs- og Sundhedsministeriet og egne beregninger.

Figur 2

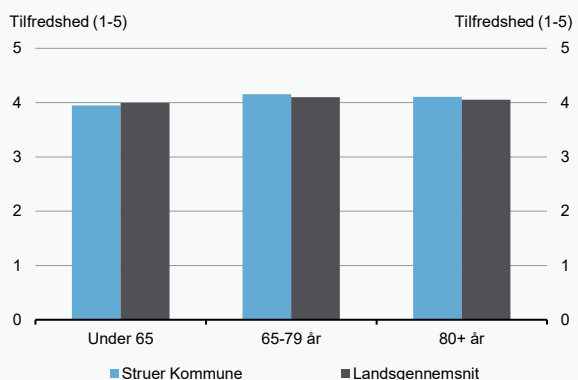
Tilfredshed med genoptræningsforløb opdelt på om brugeren er henvist til genoptræning efter sundhedsloven eller serviceloven



Kilde: Danmarks Statistik, Indenrigs- og Sundhedsministeriet og egne beregninger.

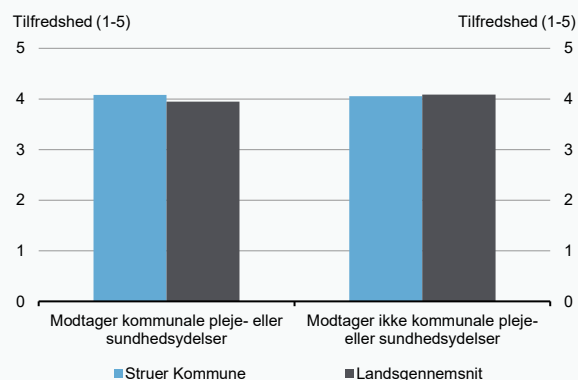
Figur 3

Tilfredshed med genoptræningsforløb opdelt på aldersgrupper



Figur 4

Tilfredshed med genoptræningsforløb opdelt på om borgeren modtager andre kommunale pleje- eller sundhedsydelser

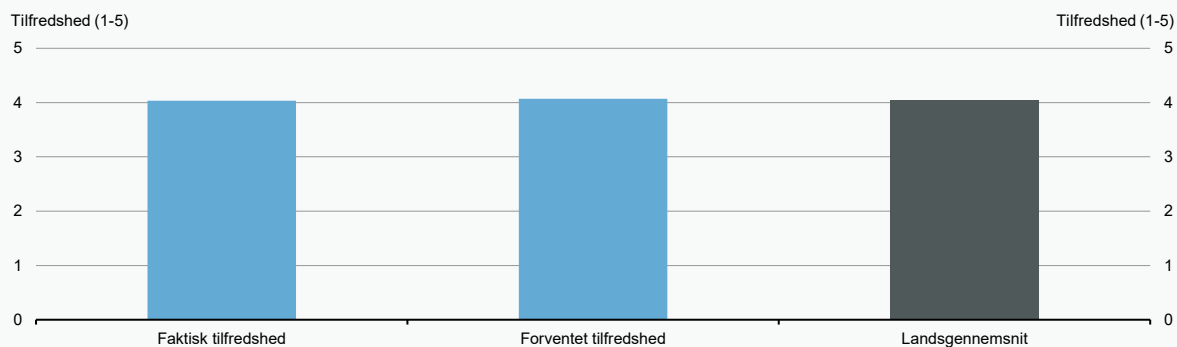


Anm.: Figur 4: Kommunale pleje- eller sundhedsydelser indbefatter visiteret hjemmehjælp, hjemmesygepleje i eget hjem og visiteret hjemmehjælp i plejebolig. Læs mere i bilag 3 "Metode".

Kilde: Danmarks Statistik, Indenrigs- og Sundhedsministeriet og egne beregninger.

Figur 1

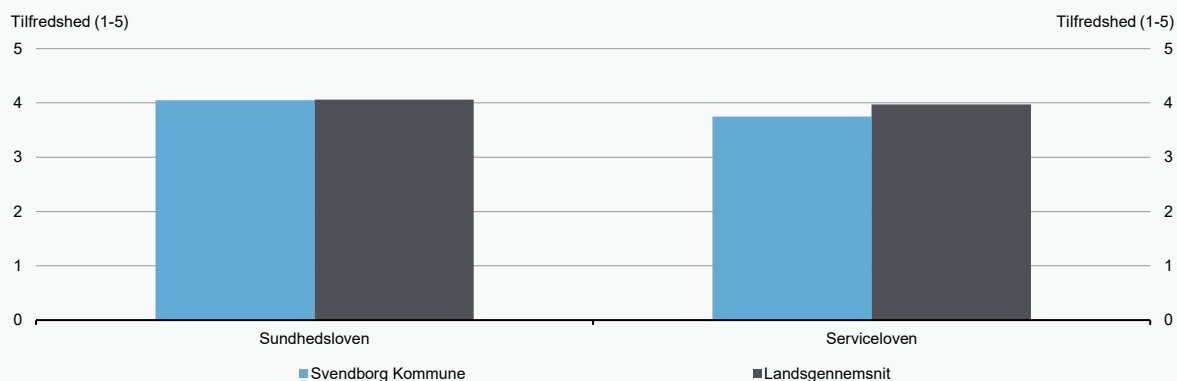
Faktisk og forventet tilfredshed med genoptræning



Kilde: Danmarks Statistik, Indenrigs- og Sundhedsministeriet og egne beregninger.

Figur 2

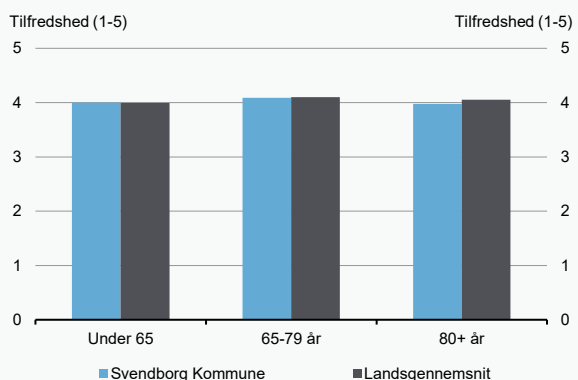
Tilfredshed med genoptræningsforløb opdelt på om brugeren er henvist til genoptræning efter sundhedsloven eller serviceloven



Kilde: Danmarks Statistik, Indenrigs- og Sundhedsministeriet og egne beregninger.

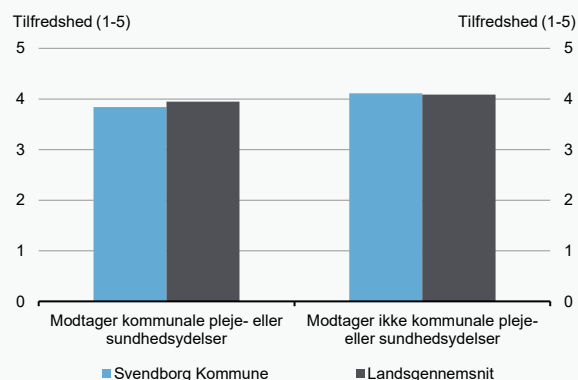
Figur 3

Tilfredshed med genoptræningsforløb opdelt på aldersgrupper



Figur 4

Tilfredshed med genoptræningsforløb opdelt på om borgeren modtager andre kommunale pleje- eller sundhedsydelse

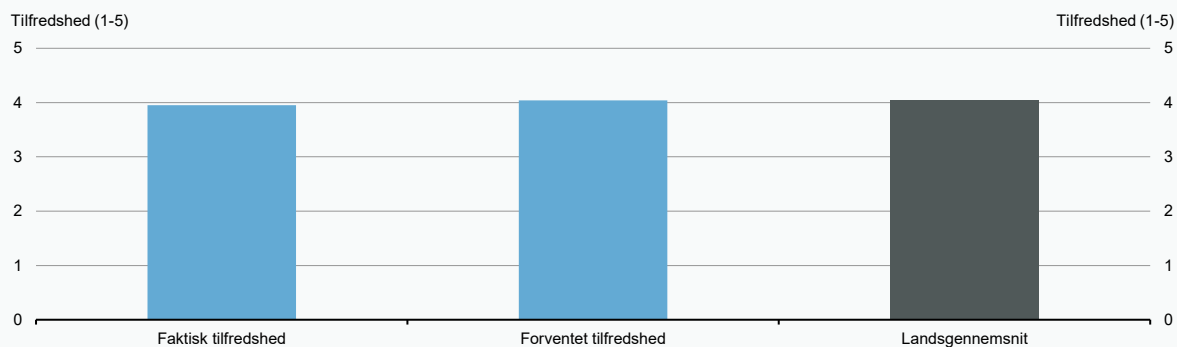


Anm.: Figur 4: Kommunale pleje- eller sundhedsydelser indbefatter visiteret hjemmehjælp, hjemmesygepleje i eget hjem og visiteret hjemmehjælp i plejebolig. Læs mere i bilag 3 "Metode".

Kilde: Danmarks Statistik, Indenrigs- og Sundhedsministeriet og egne beregninger.

Figur 1

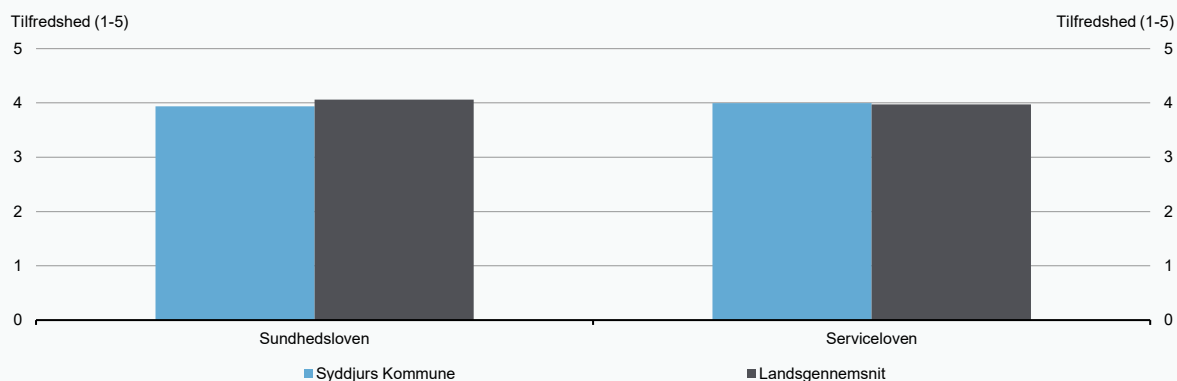
Faktisk og forventet tilfredshed med genoptræning



Kilde: Danmarks Statistik, Indenrigs- og Sundhedsministeriet og egne beregninger.

Figur 2

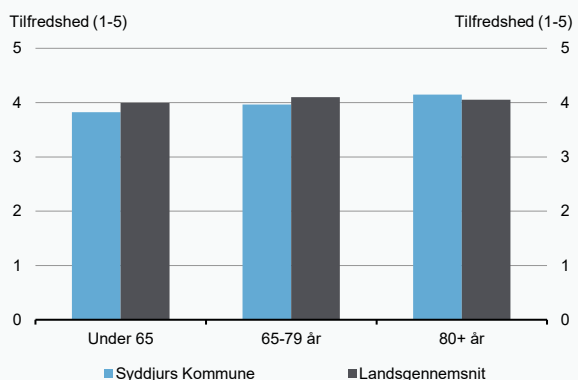
Tilfredshed med genoptræningsforløb opdelt på om brugeren er henvist til genoptræning efter sundhedsloven eller serviceloven



Kilde: Danmarks Statistik, Indenrigs- og Sundhedsministeriet og egne beregninger.

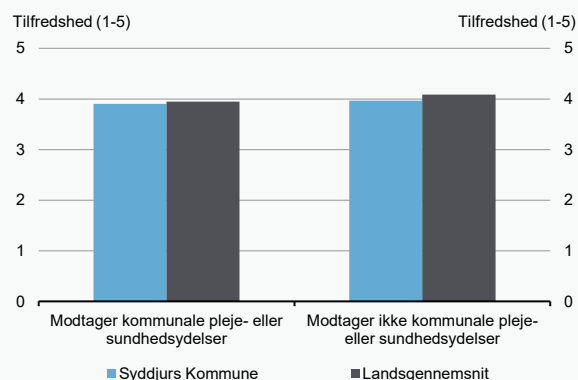
Figur 3

Tilfredshed med genoptræningsforløb opdelt på aldersgrupper



Figur 4

Tilfredshed med genoptræningsforløb opdelt på om borgeren modtager andre kommunale pleje- eller sundhedsydelse

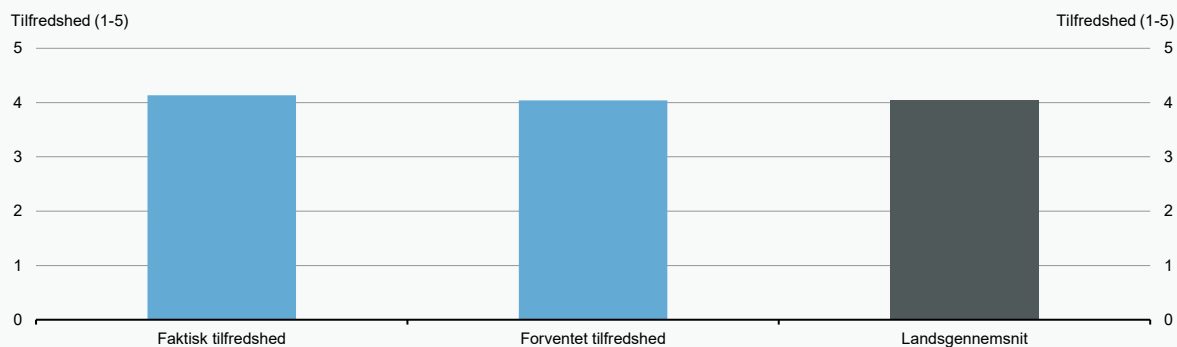


Anm.: Figur 4: Kommunale pleje- eller sundhedsydelse indbefatter visiteret hjemmehjælp, hjemmesygepleje i eget hjem og visiteret hjemmehjælp i plejebolig. Læs mere i bilag 3 "Metode".

Kilde: Danmarks Statistik, Indenrigs- og Sundhedsministeriet og egne beregninger.

Figur 1

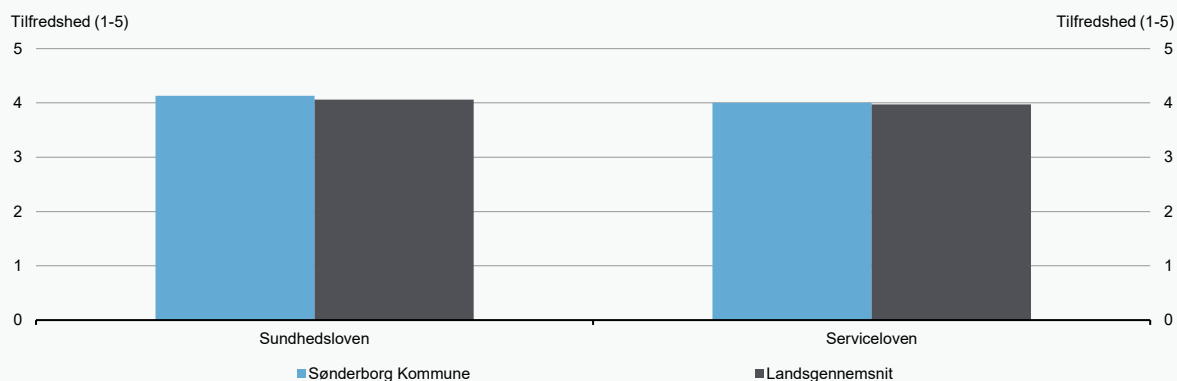
Faktisk og forventet tilfredshed med genoptræning



Kilde: Danmarks Statistik, Indenrigs- og Sundhedsministeriet og egne beregninger.

Figur 2

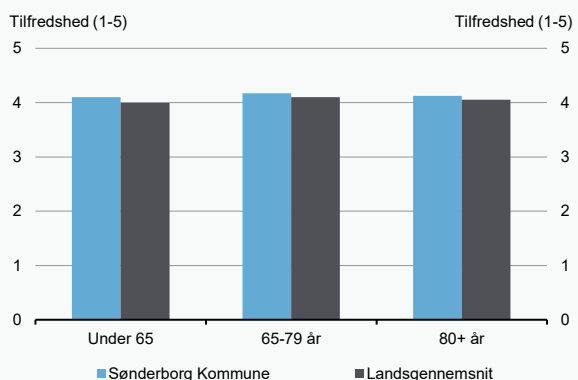
Tilfredshed med genoptræningsforløb opdelt på om brugeren er henvist til genoptræning efter sundhedsloven eller serviceloven



Kilde: Danmarks Statistik, Indenrigs- og Sundhedsministeriet og egne beregninger.

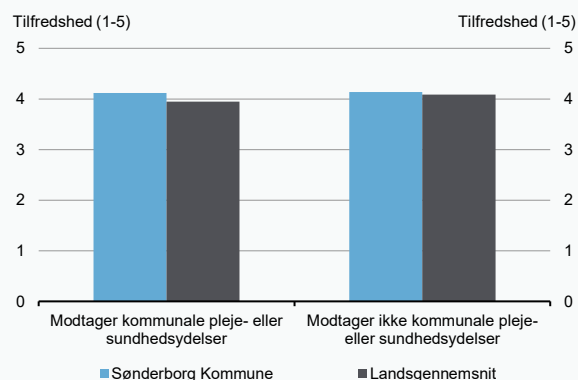
Figur 3

Tilfredshed med genoptræningsforløb opdelt på aldersgrupper



Figur 4

Tilfredshed med genoptræningsforløb opdelt på om borgeren modtager andre kommunale pleje- eller sundhedsydelse

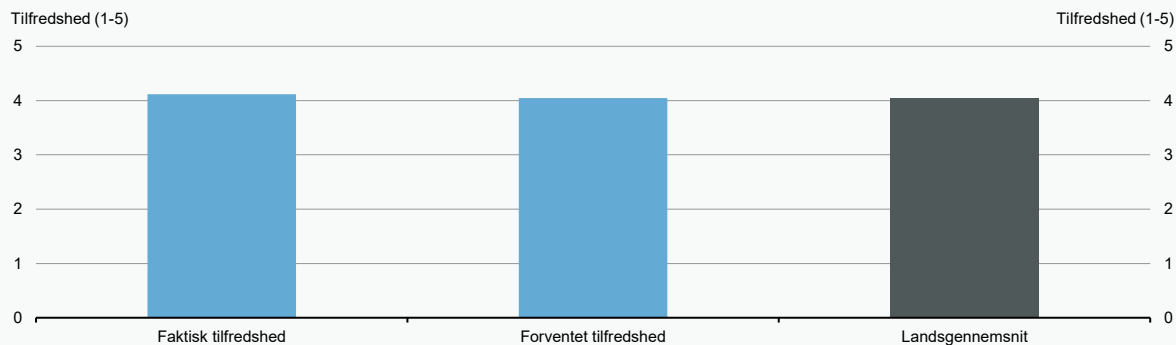


Anm.: Figur 4: Kommunale pleje- eller sundhedsydelser indbefatter visiteret hjemmehjælp, hjemmesygepleje i eget hjem og visiteret hjemmehjælp i plejebolig. Læs mere i bilag 3 "Metode".

Kilde: Danmarks Statistik, Indenrigs- og Sundhedsministeriet og egne beregninger.

Figur 1

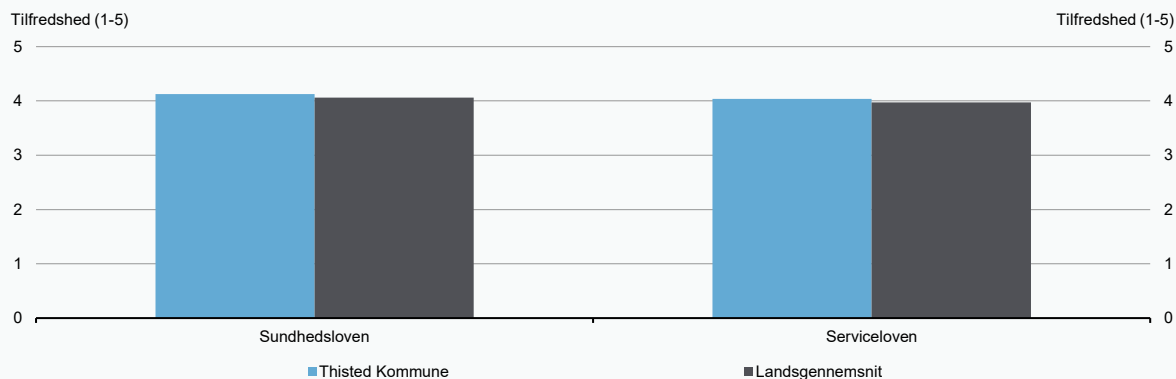
Faktisk og forventet tilfredshed med genoptræning



Kilde: Danmarks Statistik, Indenrigs- og Sundhedsministeriet og egne beregninger.

Figur 2

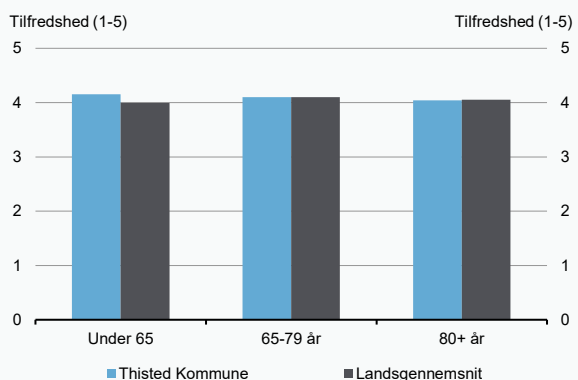
Tilfredshed med genoptræningsforløb opdelt på om brugeren er henvist til genoptræning efter sundhedsloven eller serviceloven



Kilde: Danmarks Statistik, Indenrigs- og Sundhedsministeriet og egne beregninger.

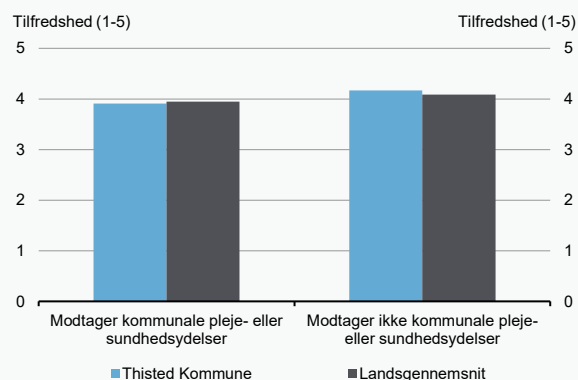
Figur 3

Tilfredshed med genoptræningsforløb opdelt på aldersgrupper



Figur 4

Tilfredshed med genoptræningsforløb opdelt på om borgeren modtager andre kommunale pleje- eller sundhedsydelse

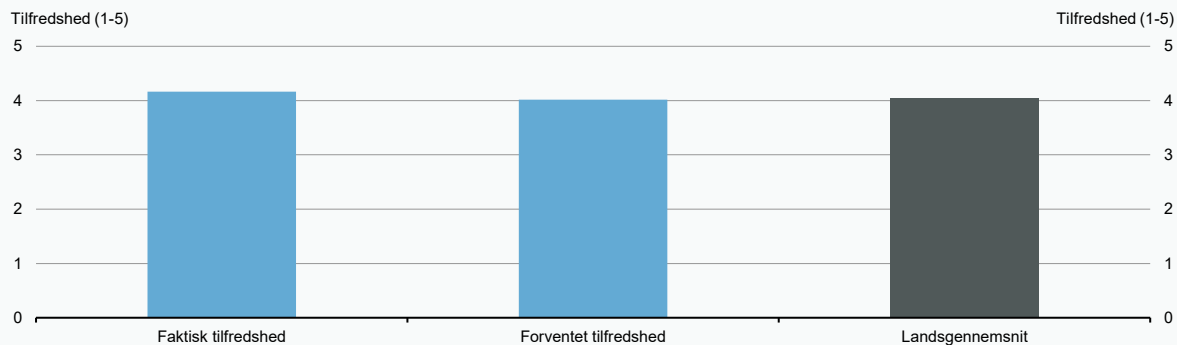


Anm.: Figur 4: Kommunale pleje- eller sundhedsydelse indbefatter visiteret hjemmehjælp, hjemmesygepleje i eget hjem og visiteret hjemmehjælp i plejebolig. Læs mere i bilag 3 "Metode".

Kilde: Danmarks Statistik, Indenrigs- og Sundhedsministeriet og egne beregninger.

Figur 1

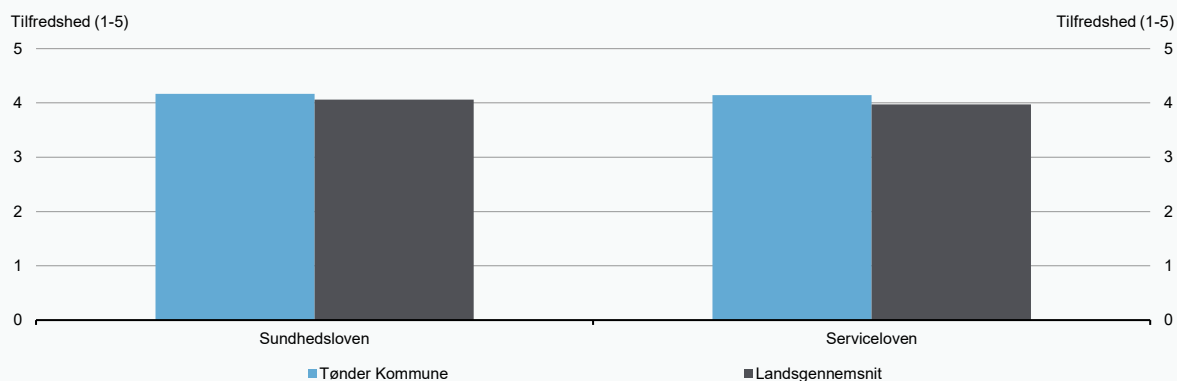
Faktisk og forventet tilfredshed med genoptræning



Kilde: Danmarks Statistik, Indenrigs- og Sundhedsministeriet og egne beregninger.

Figur 2

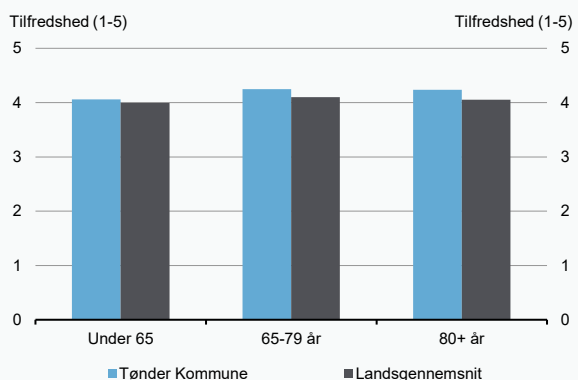
Tilfredshed med genoptræningsforløb opdelt på om brugeren er henvist til genoptræning efter sundhedsloven eller serviceloven



Kilde: Danmarks Statistik, Indenrigs- og Sundhedsministeriet og egne beregninger.

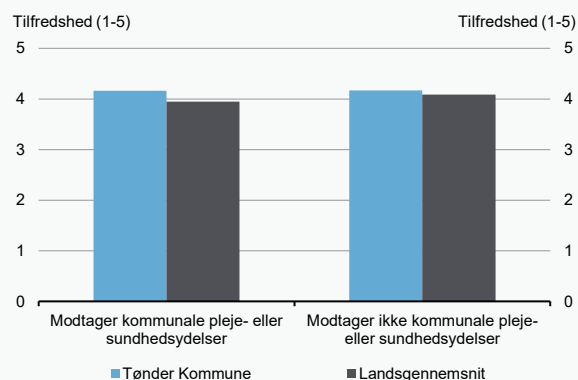
Figur 3

Tilfredshed med genoptræningsforløb opdelt på aldersgrupper



Figur 4

Tilfredshed med genoptræningsforløb opdelt på om borgeren modtager andre kommunale pleje- eller sundhedsydelse

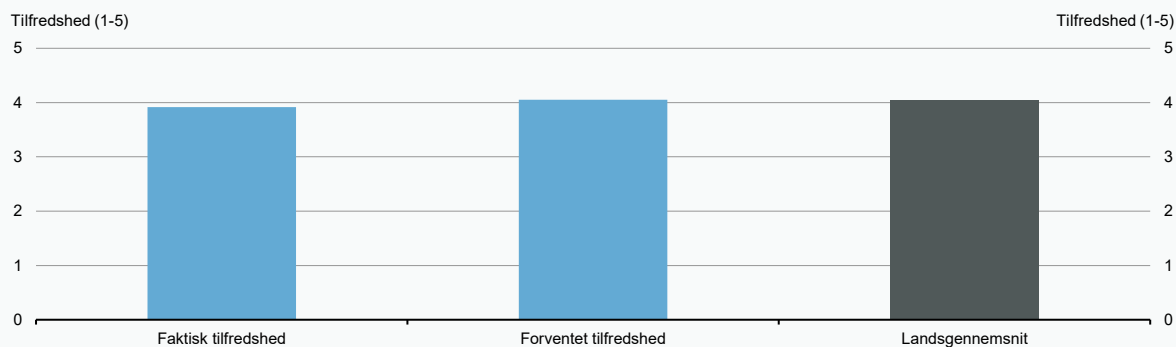


Anm.: Figur 4: Kommunale pleje- eller sundhedsydelse indbefatter visiteret hjemmehjælp, hjemmesygepleje i eget hjem og visiteret hjemmehjælp i plejebolig. Læs mere i bilag 3 "Metode".

Kilde: Danmarks Statistik, Indenrigs- og Sundhedsministeriet og egne beregninger.

Figur 1

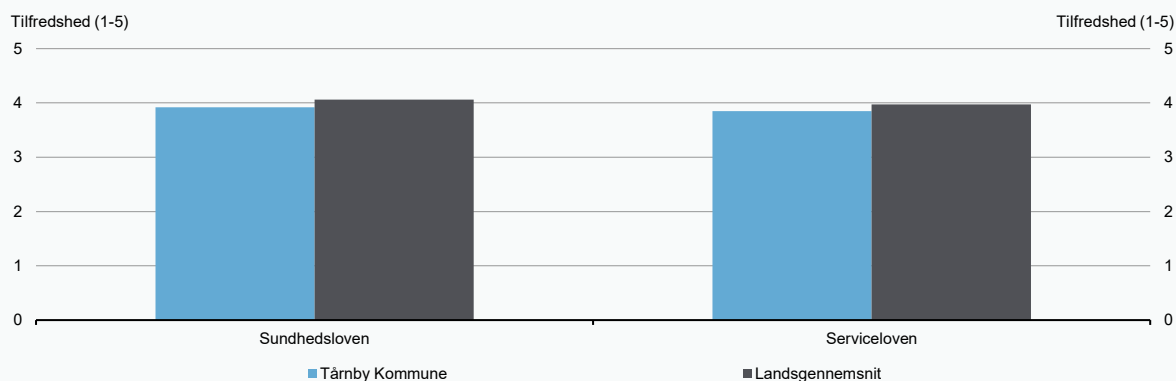
Faktisk og forventet tilfredshed med genoptræning



Kilde: Danmarks Statistik, Indenrigs- og Sundhedsministeriet og egne beregninger.

Figur 2

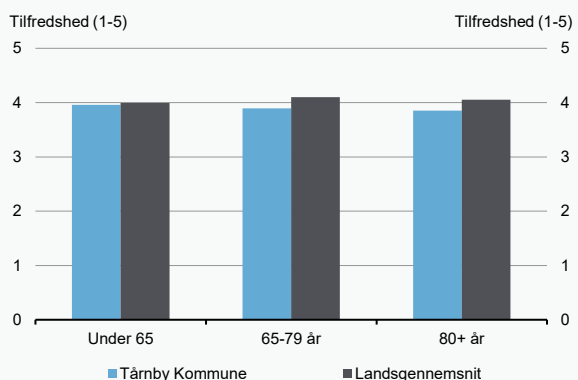
Tilfredshed med genoptræningsforløb opdelt på om brugeren er henvist til genoptræning efter sundhedsloven eller serviceloven



Kilde: Danmarks Statistik, Indenrigs- og Sundhedsministeriet og egne beregninger.

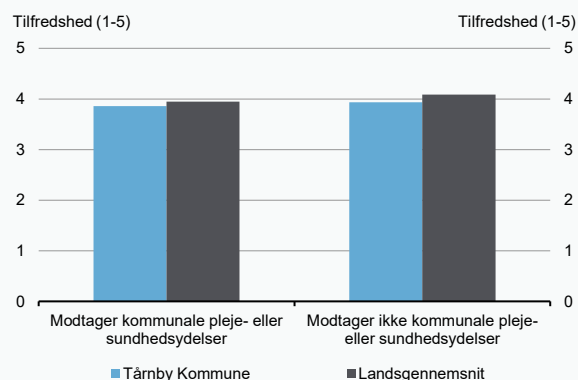
Figur 3

Tilfredshed med genoptræningsforløb opdelt på aldersgrupper



Figur 4

Tilfredshed med genoptræningsforløb opdelt på om borgeren modtager andre kommunale pleje- eller sundhedsydelse

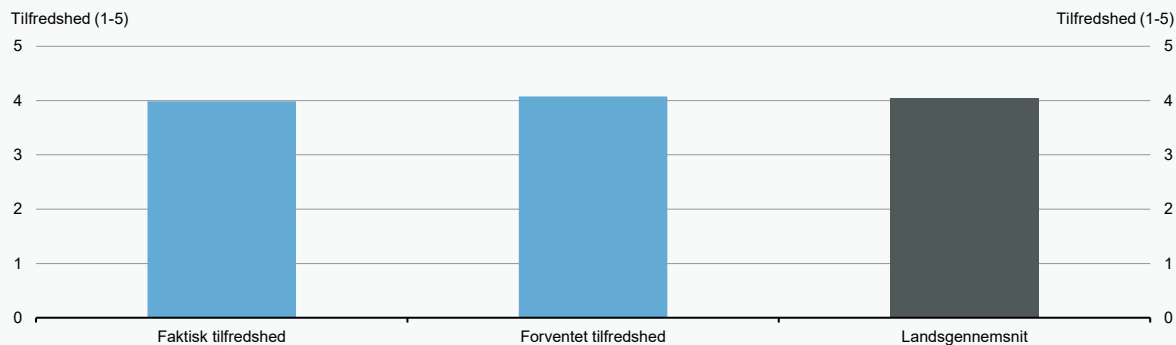


Anm.: Figur 4: Kommunale pleje- eller sundhedsydelser indbefatter visiteret hjemmehjælp, hjemmesygepleje i eget hjem og visiteret hjemmehjælp i plejebolig. Læs mere i bilag 3 "Metode".

Kilde: Danmarks Statistik, Indenrigs- og Sundhedsministeriet og egne beregninger.

Figur 1

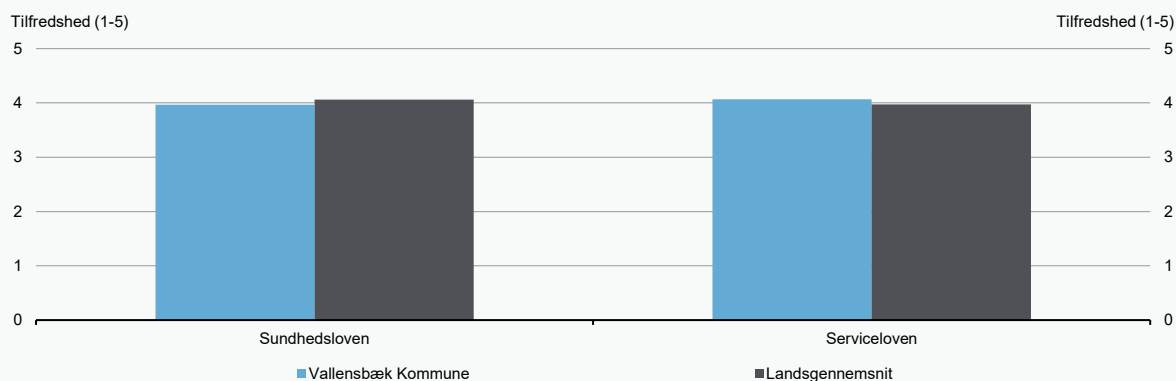
Faktisk og forventet tilfredshed med genoptræning



Kilde: Danmarks Statistik, Indenrigs- og Sundhedsministeriet og egne beregninger.

Figur 2

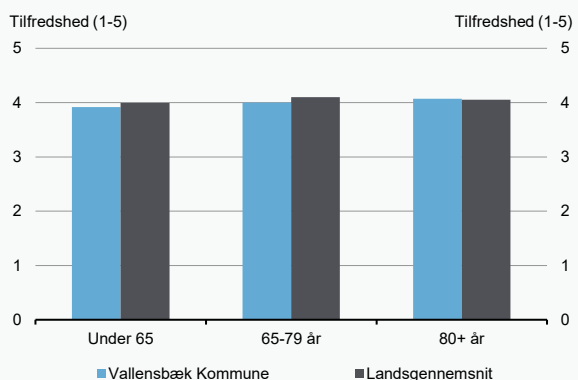
Tilfredshed med genoptræningsforløb opdelt på om brugeren er henvist til genoptræning efter sundhedsloven eller serviceloven



Kilde: Danmarks Statistik, Indenrigs- og Sundhedsministeriet og egne beregninger.

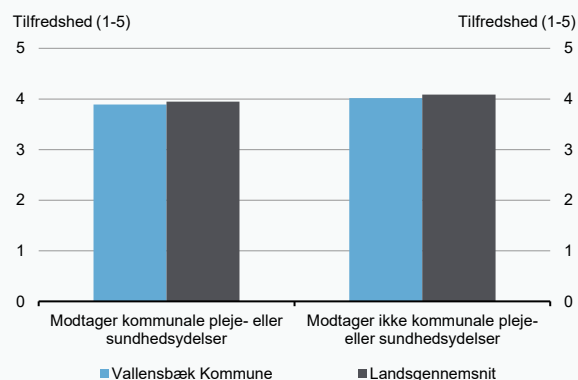
Figur 3

Tilfredshed med genoptræningsforløb opdelt på aldersgrupper



Figur 4

Tilfredshed med genoptræningsforløb opdelt på om borgeren modtager andre kommunale pleje- eller sundhedsydelser

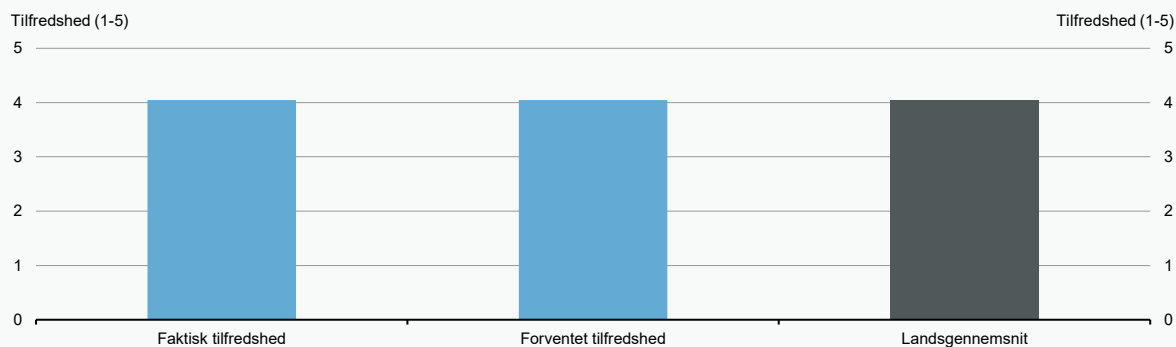


Anm.: Figur 4: Kommunale pleje- eller sundhedsydelser indbefatter visiteret hjemmehjælp, hjemmesygepleje i eget hjem og visiteret hjemmehjælp i plejebolig. Læs mere i bilag 3 "Metode".

Kilde: Danmarks Statistik, Indenrigs- og Sundhedsministeriet og egne beregninger.

Figur 1

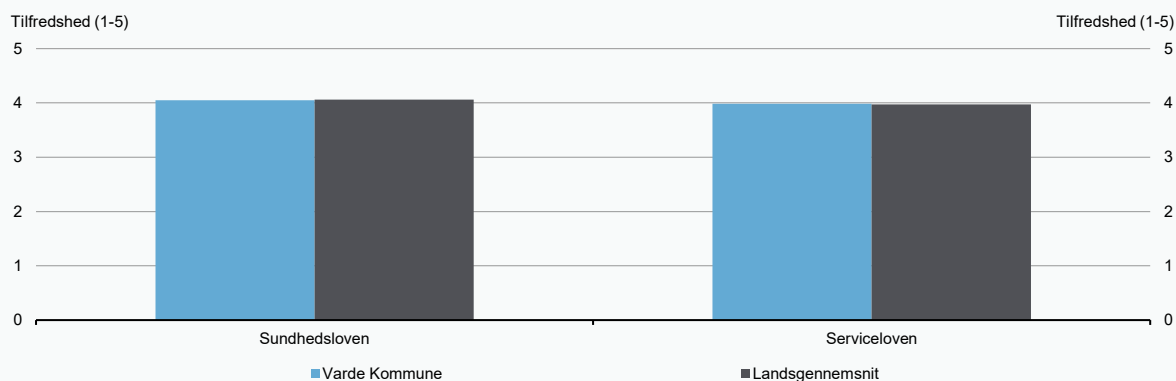
Faktisk og forventet tilfredshed med genoptræning



Kilde: Danmarks Statistik, Indenrigs- og Sundhedsministeriet og egne beregninger.

Figur 2

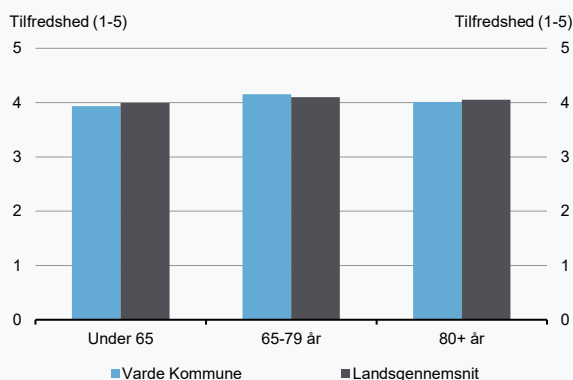
Tilfredshed med genoptræningsforløb opdelt på om brugeren er henvist til genoptræning efter sundhedsloven eller serviceloven



Kilde: Danmarks Statistik, Indenrigs- og Sundhedsministeriet og egne beregninger.

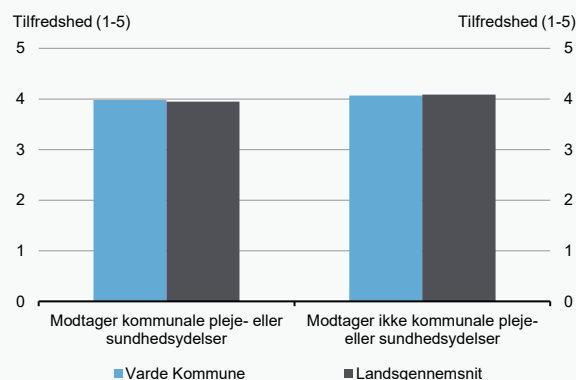
Figur 3

Tilfredshed med genoptræningsforløb opdelt på aldersgrupper



Figur 4

Tilfredshed med genoptræningsforløb opdelt på om borgeren modtager andre kommunale pleje- eller sundhedsydelser

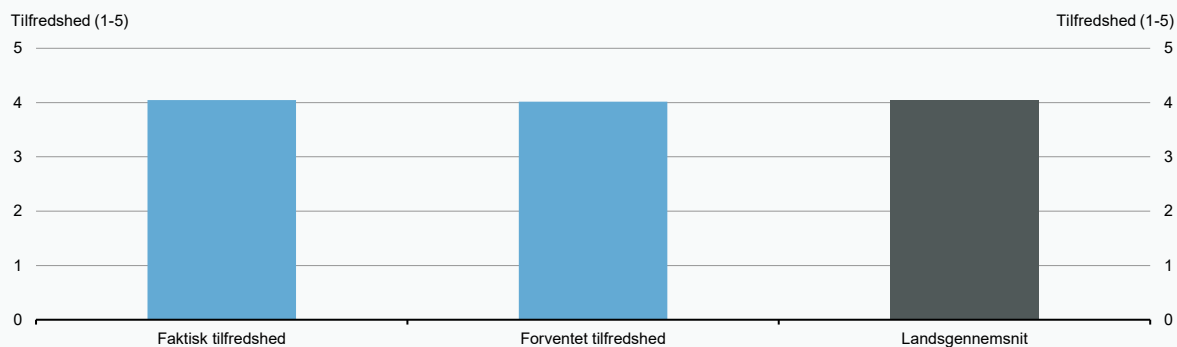


Anm.: Figur 4: Kommunale pleje- eller sundhedsydelser indbefatter visiteret hjemmehjælp, hjemmesygepleje i eget hjem og visiteret hjemmehjælp i plejebolig. Læs mere i bilag 3 "Metode".

Kilde: Danmarks Statistik, Indenrigs- og Sundhedsministeriet og egne beregninger.

Figur 1

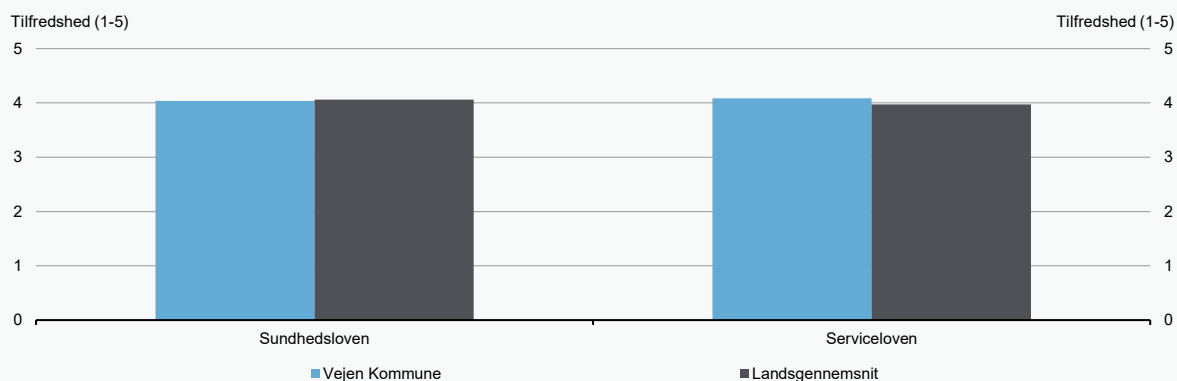
Faktisk og forventet tilfredshed med genoptræning



Kilde: Danmarks Statistik, Indenrigs- og Sundhedsministeriet og egne beregninger.

Figur 2

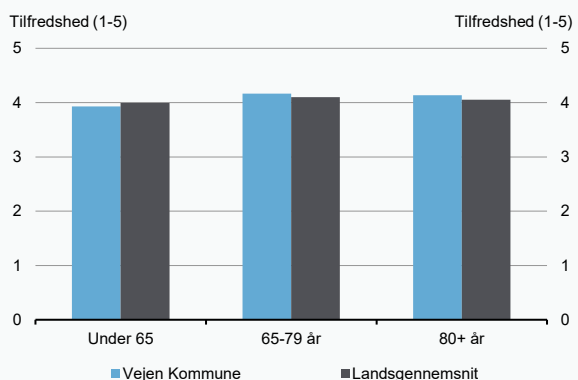
Tilfredshed med genoptræningsforløb opdelt på om brugeren er henvist til genoptræning efter sundhedsloven eller serviceloven



Kilde: Danmarks Statistik, Indenrigs- og Sundhedsministeriet og egne beregninger.

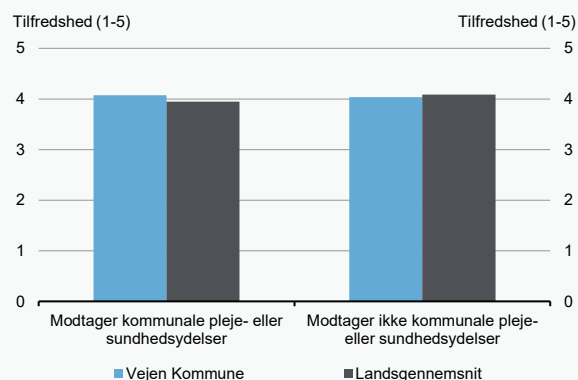
Figur 3

Tilfredshed med genoptræningsforløb opdelt på aldersgrupper



Figur 4

Tilfredshed med genoptræningsforløb opdelt på om borgeren modtager andre kommunale pleje- eller sundhedsydelse

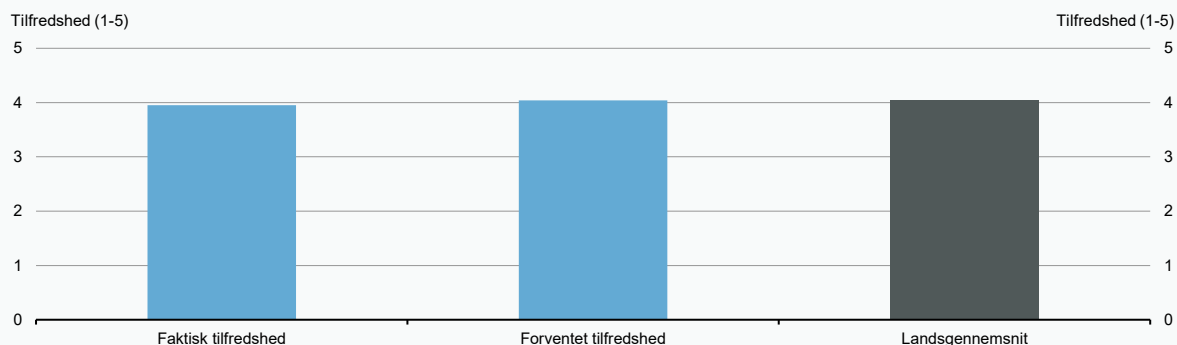


Anm.: Figur 4: Kommunale pleje- eller sundhedsydelser indbefatter visiteret hjemmehjælp, hjemmesygepleje i eget hjem og visiteret hjemmehjælp i plejebolig. Læs mere i bilag 3 "Metode".

Kilde: Danmarks Statistik, Indenrigs- og Sundhedsministeriet og egne beregninger.

Figur 1

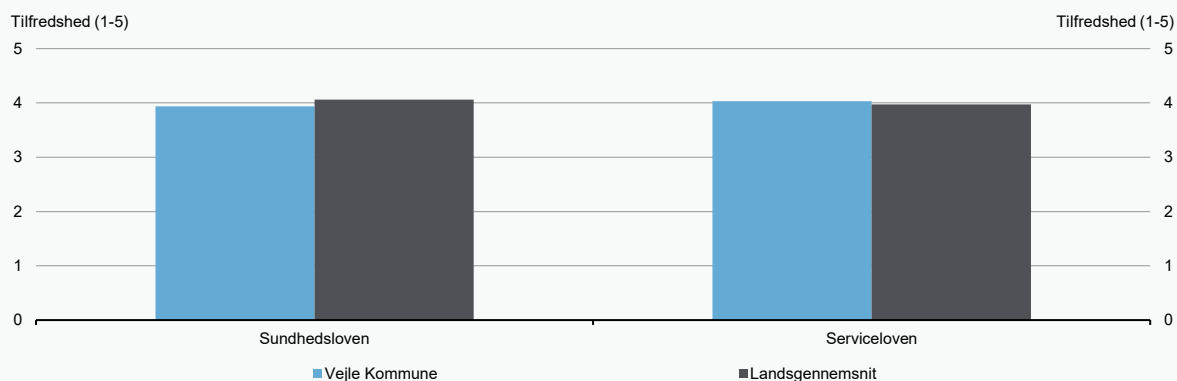
Faktisk og forventet tilfredshed med genoptræning



Kilde: Danmarks Statistik, Indenrigs- og Sundhedsministeriet og egne beregninger.

Figur 2

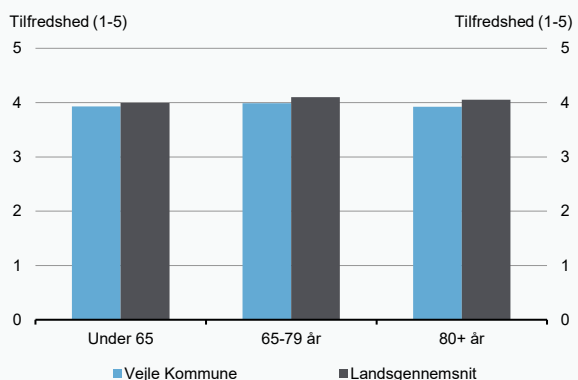
Tilfredshed med genoptræningsforløb opdelt på om brugeren er henvist til genoptræning efter sundhedsloven eller serviceloven



Kilde: Danmarks Statistik, Indenrigs- og Sundhedsministeriet og egne beregninger.

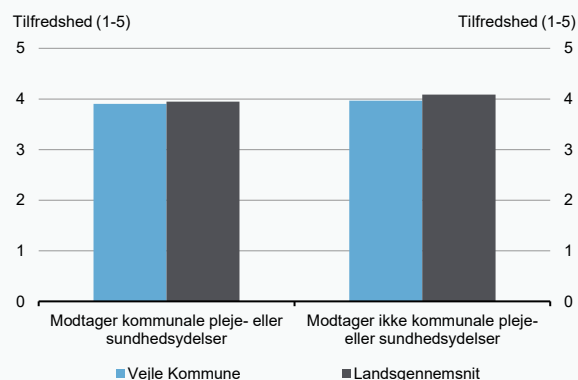
Figur 3

Tilfredshed med genoptræningsforløb opdelt på aldersgrupper



Figur 4

Tilfredshed med genoptræningsforløb opdelt på om borgeren modtager andre kommunale pleje- eller sundhedsydelser

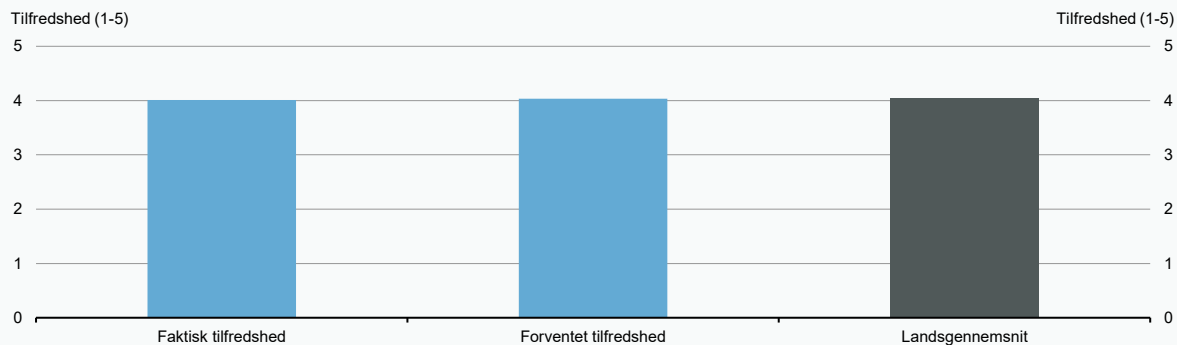


Anm.: Figur 4: Kommunale pleje- eller sundhedsydelser indbefatter visiteret hjemmehjælp, hjemmesygepleje i eget hjem og visiteret hjemmehjælp i plejebolig. Læs mere i bilag 3 "Metode".

Kilde: Danmarks Statistik, Indenrigs- og Sundhedsministeriet og egne beregninger.

Figur 1

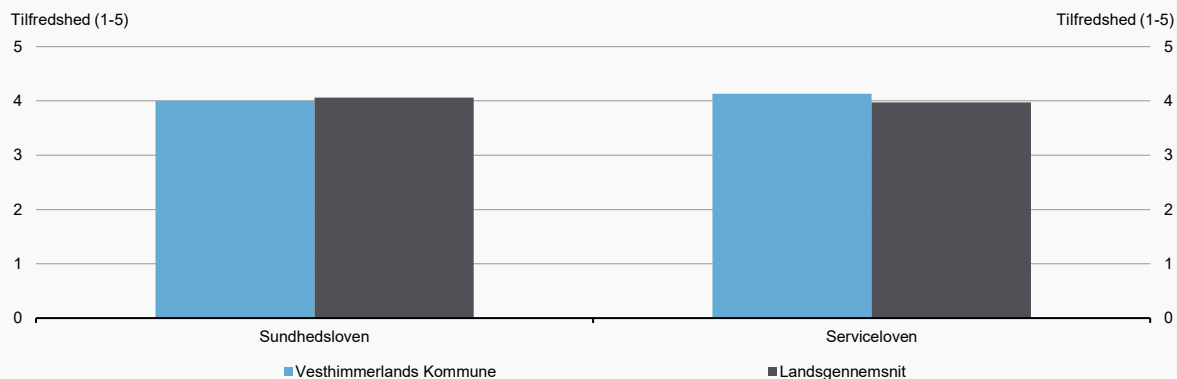
Faktisk og forventet tilfredshed med genoptræning



Kilde: Danmarks Statistik, Indenrigs- og Sundhedsministeriet og egne beregninger.

Figur 2

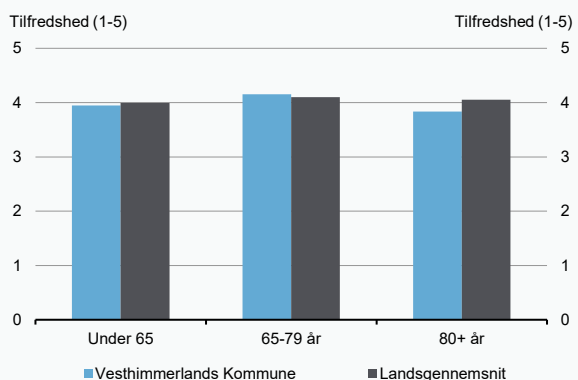
Tilfredshed med genoptræningsforløb opdelt på om brugeren er henvist til genoptræning efter sundhedsloven eller serviceloven



Kilde: Danmarks Statistik, Indenrigs- og Sundhedsministeriet og egne beregninger.

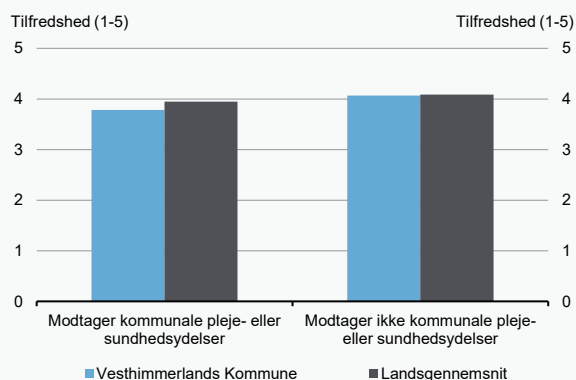
Figur 3

Tilfredshed med genoptræningsforløb opdelt på aldersgrupper



Figur 4

Tilfredshed med genoptræningsforløb opdelt på om borgeren modtager andre kommunale pleje- eller sundhedsydelse

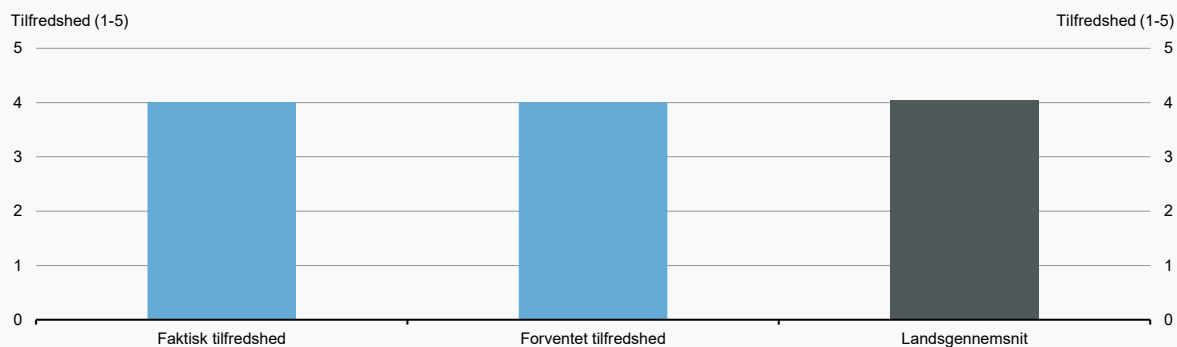


Anm.: Figur 4: Kommunale pleje- eller sundhedsydelser indbefatter visiteret hjemmehjælp, hjemmesygepleje i eget hjem og visiteret hjemmehjælp i plejebolig. Læs mere i bilag 3 "Metode".

Kilde: Danmarks Statistik, Indenrigs- og Sundhedsministeriet og egne beregninger.

Figur 1

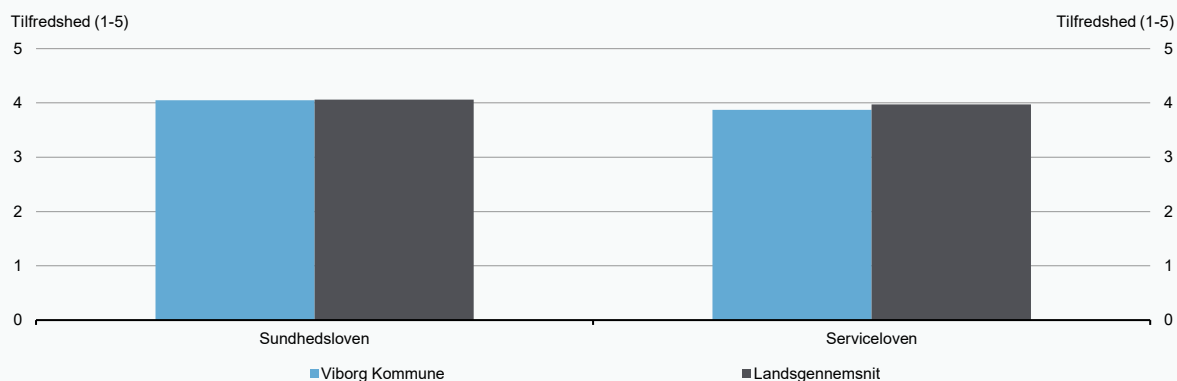
Faktisk og forventet tilfredshed med genoptræning



Kilde: Danmarks Statistik, Indenrigs- og Sundhedsministeriet og egne beregninger.

Figur 2

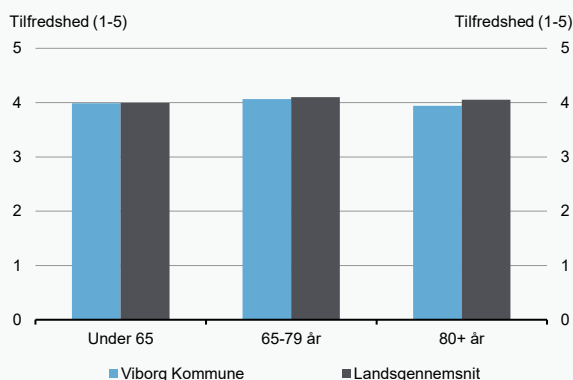
Tilfredshed med genoptræningsforløb opdelt på om brugeren er henvist til genoptræning efter sundhedsloven eller serviceloven



Kilde: Danmarks Statistik, Indenrigs- og Sundhedsministeriet og egne beregninger.

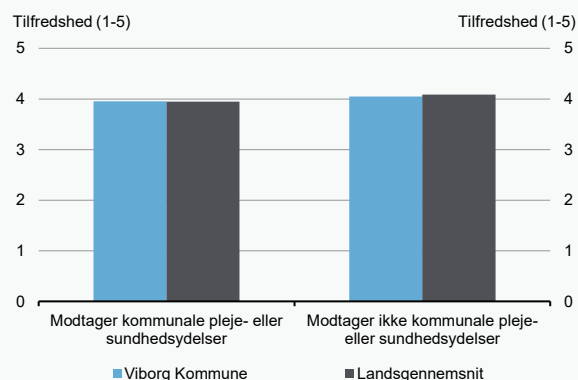
Figur 3

Tilfredshed med genoptræningsforløb opdelt på aldersgrupper



Figur 4

Tilfredshed med genoptræningsforløb opdelt på om borgeren modtager andre kommunale pleje- eller sundhedsydelse

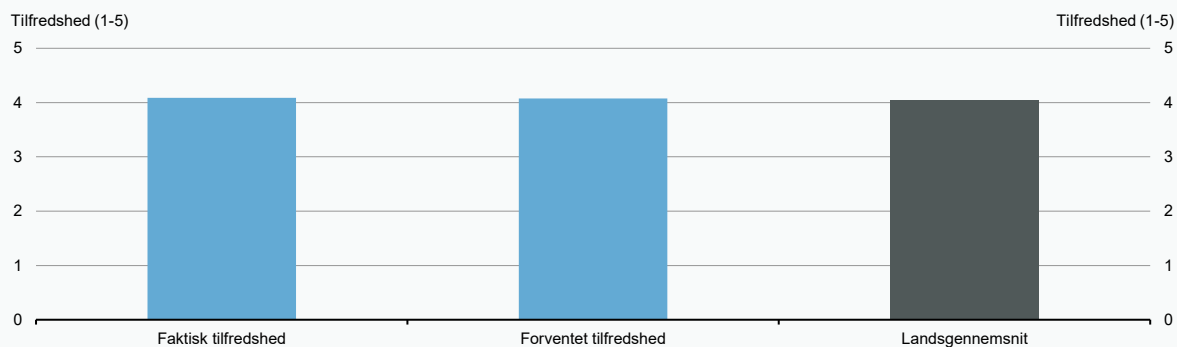


Anm.: Figur 4: Kommunale pleje- eller sundhedsydelser indbefatter visiteret hjemmehjælp, hjemmesygepleje i eget hjem og visiteret hjemmehjælp i plejebolig. Læs mere i bilag 3 "Metode".

Kilde: Danmarks Statistik, Indenrigs- og Sundhedsministeriet og egne beregninger.

Figur 1

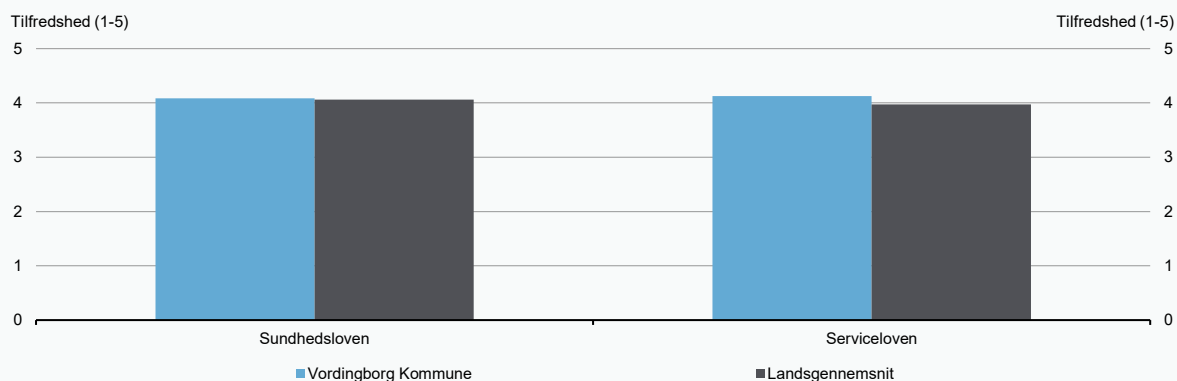
Faktisk og forventet tilfredshed med genoptræning



Kilde: Danmarks Statistik, Indenrigs- og Sundhedsministeriet og egne beregninger.

Figur 2

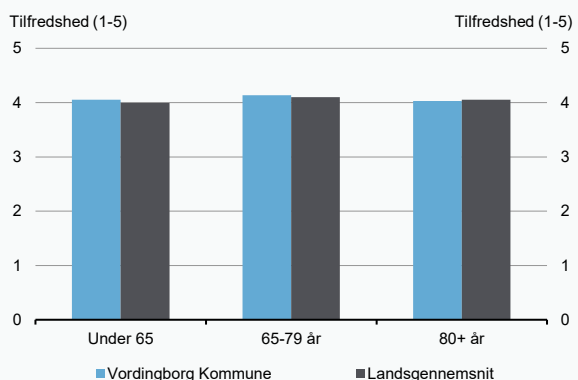
Tilfredshed med genoptræningsforløb opdelt på om brugeren er henvist til genoptræning efter sundhedsloven eller serviceloven



Kilde: Danmarks Statistik, Indenrigs- og Sundhedsministeriet og egne beregninger.

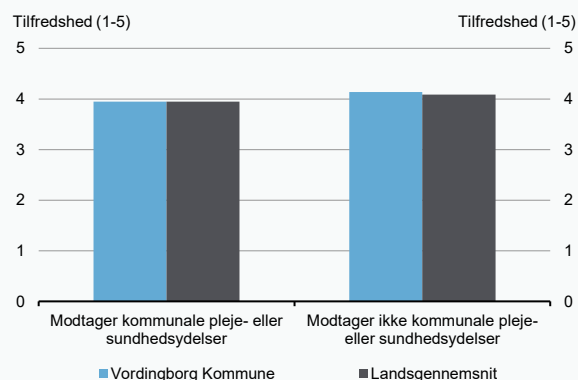
Figur 3

Tilfredshed med genoptræningsforløb opdelt på aldersgrupper



Figur 4

Tilfredshed med genoptræningsforløb opdelt på om borgeren modtager andre kommunale pleje- eller sundhedsydelse

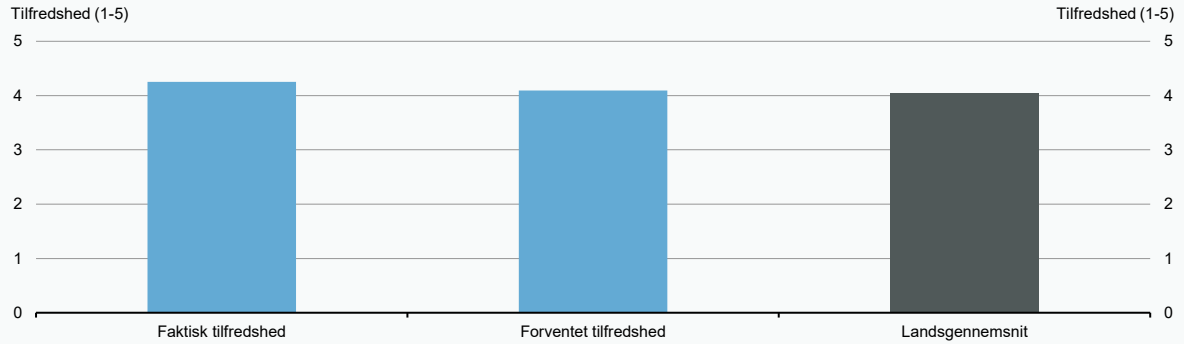


Anm.: Figur 4: Kommunale pleje- eller sundhedsydelser indbefatter visiteret hjemmehjælp, hjemmesygepleje i eget hjem og visiteret hjemmehjælp i plejebolig. Læs mere i bilag 3 "Metode".

Kilde: Danmarks Statistik, Indenrigs- og Sundhedsministeriet og egne beregninger.

Figur 1

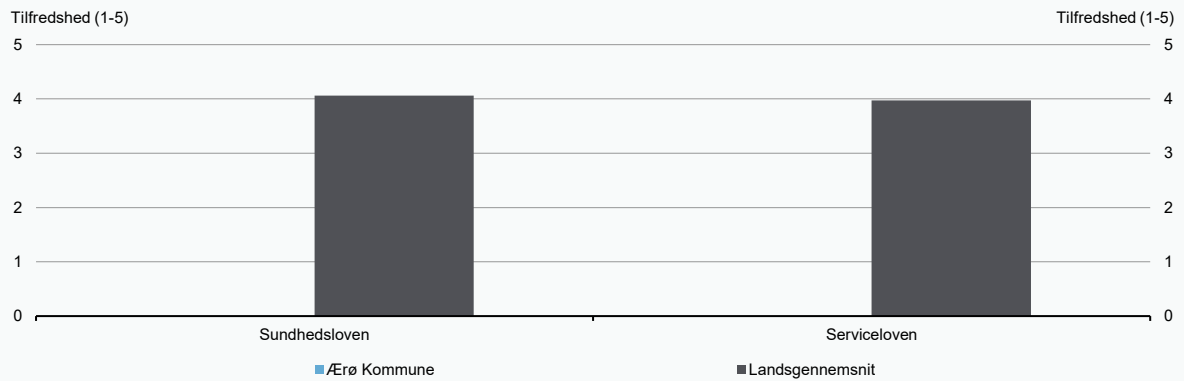
Faktisk og forventet tilfredshed med genoptræning



Kilde: Danmarks Statistik, Indenrigs- og Sundhedsministeriet og egne beregninger.

Figur 2

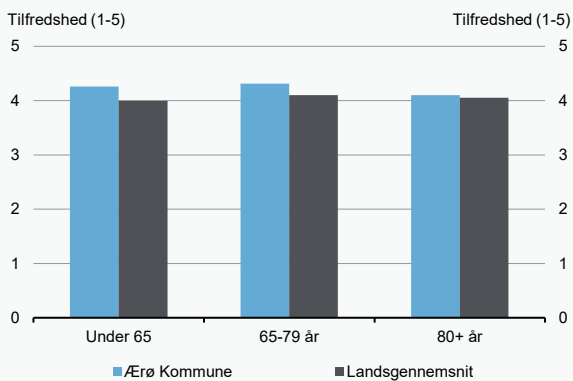
Tilfredshed med genoptræningsforløb opdelt på om brugeren er henvist til genoptræning efter sundhedsloven eller serviceloven



Kilde: Danmarks Statistik, Indenrigs- og Sundhedsministeriet og egne beregninger.

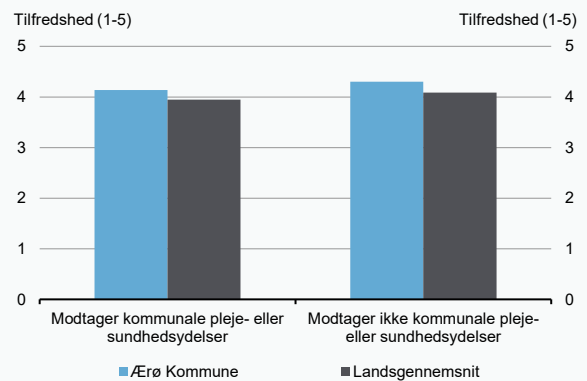
Figur 3

Tilfredshed med genoptræningsforløb opdelt på aldersgrupper



Figur 4

Tilfredshed med genoptræningsforløb opdelt på om borgeren modtager andre kommunale pleje- eller sundhedsydelser

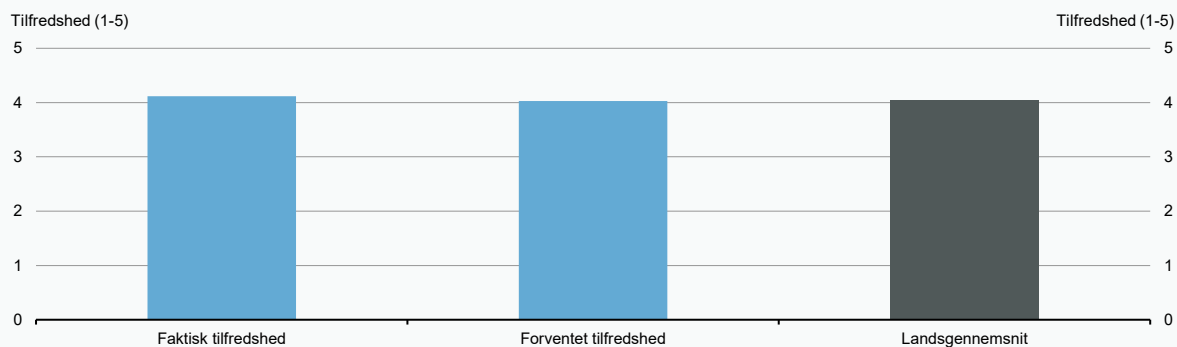


Anm.: Figur 4: Kommunale pleje- eller sundhedsydelser indbefatter visiteret hjemmehjælp, hjemmesygepleje i eget hjem og visiteret hjemmehjælp i plejebolig. Læs mere i bilag 3 "Metode".

Kilde: Danmarks Statistik, Indenrigs- og Sundhedsministeriet og egne beregninger.

Figur 1

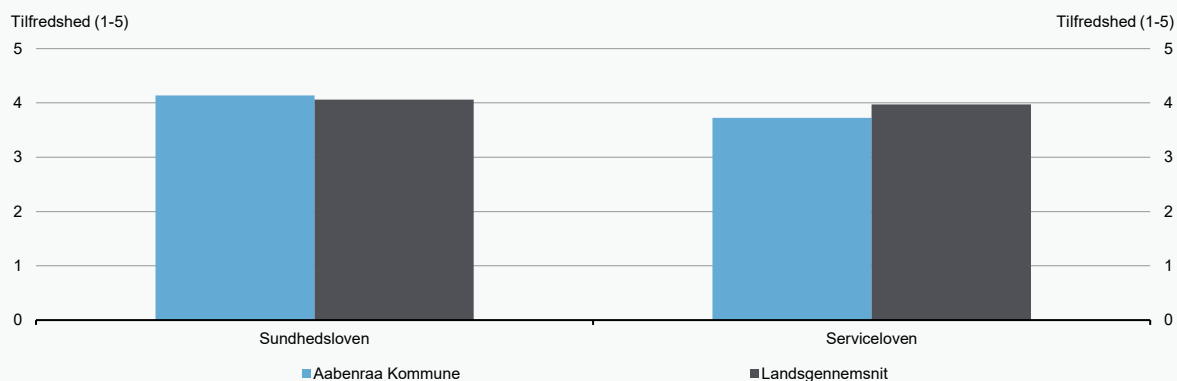
Faktisk og forventet tilfredshed med genoptræning



Kilde: Danmarks Statistik, Indenrigs- og Sundhedsministeriet og egne beregninger.

Figur 2

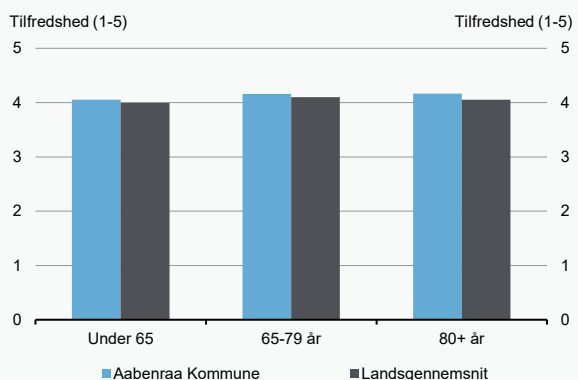
Tilfredshed med genoptræningsforløb opdelt på om brugeren er henvist til genoptræning efter sundhedsloven eller serviceloven



Kilde: Danmarks Statistik, Indenrigs- og Sundhedsministeriet og egne beregninger.

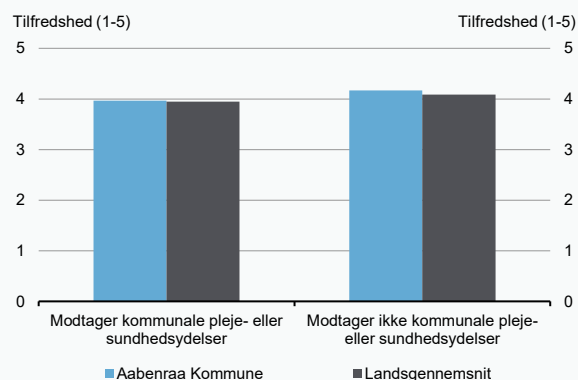
Figur 3

Tilfredshed med genoptræningsforløb opdelt på aldersgrupper



Figur 4

Tilfredshed med genoptræningsforløb opdelt på om borgeren modtager andre kommunale pleje- eller sundhedsydelse

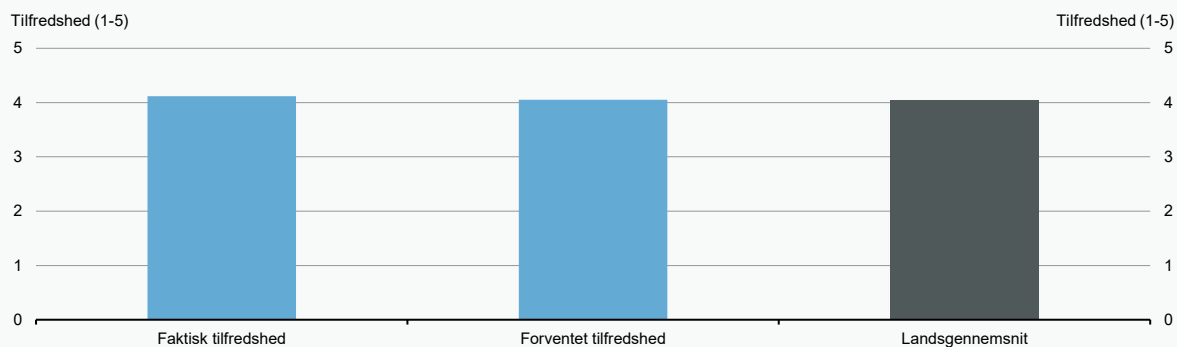


Anm.: Figur 4: Kommunale pleje- eller sundhedsydelser indbefatter visiteret hjemmehjælp, hjemmesygepleje i eget hjem og visiteret hjemmehjælp i plejebolig. Læs mere i bilag 3 "Metode".

Kilde: Danmarks Statistik, Indenrigs- og Sundhedsministeriet og egne beregninger.

Figur 1

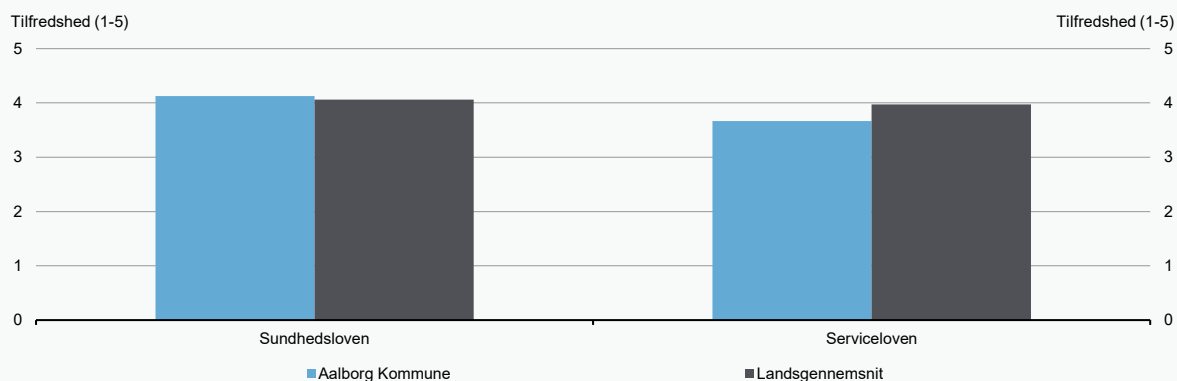
Faktisk og forventet tilfredshed med genoptræning



Kilde: Danmarks Statistik, Indenrigs- og Sundhedsministeriet og egne beregninger.

Figur 2

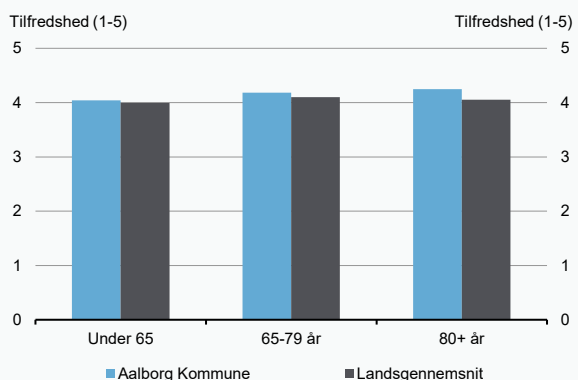
Tilfredshed med genoptræningsforløb opdelt på om brugeren er henvist til genoptræning efter sundhedsloven eller serviceloven



Kilde: Danmarks Statistik, Indenrigs- og Sundhedsministeriet og egne beregninger.

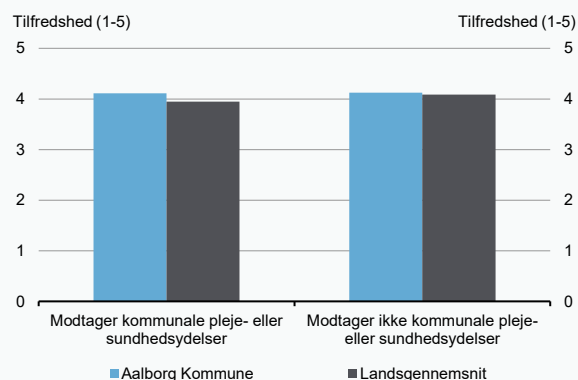
Figur 3

Tilfredshed med genoptræningsforløb opdelt på aldersgrupper



Figur 4

Tilfredshed med genoptræningsforløb opdelt på om borgeren modtager andre kommunale pleje- eller sundhedsydelse

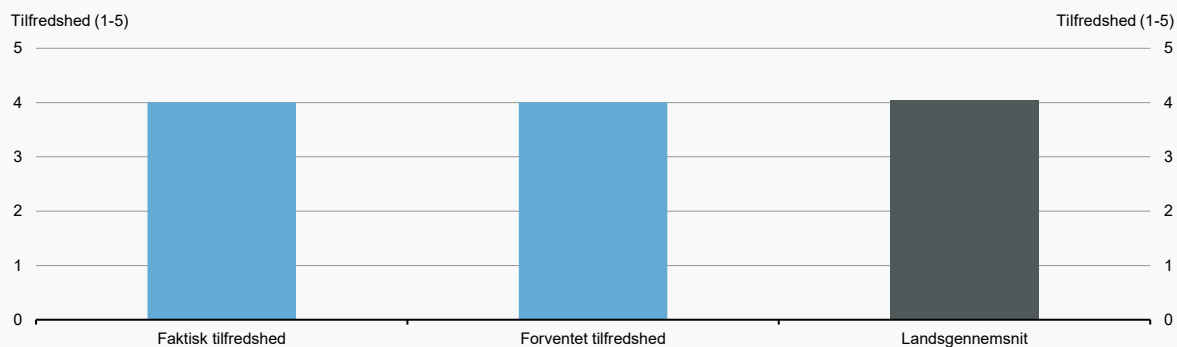


Anm.: Figur 4: Kommunale pleje- eller sundhedsydelser indbefatter visiteret hjemmehjælp, hjemmesygepleje i eget hjem og visiteret hjemmehjælp i plejebolig. Læs mere i bilag 3 "Metode".

Kilde: Danmarks Statistik, Indenrigs- og Sundhedsministeriet og egne beregninger.

Figur 1

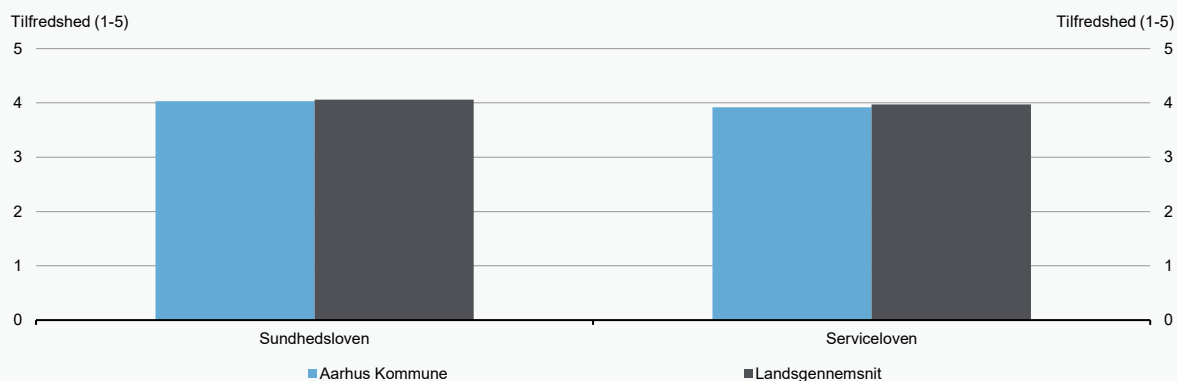
Faktisk og forventet tilfredshed med genoptræning



Kilde: Danmarks Statistik, Indenrigs- og Sundhedsministeriet og egne beregninger.

Figur 2

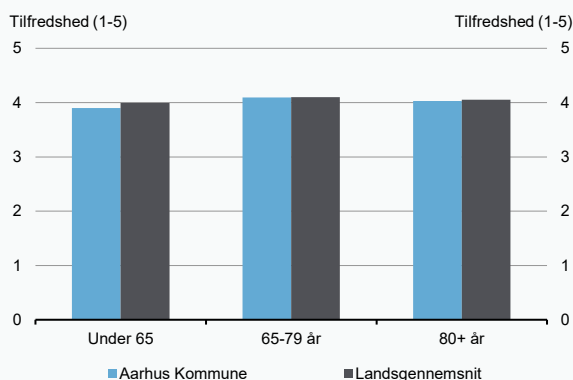
Tilfredshed med genoptræningsforløb opdelt på om brugeren er henvist til genoptræning efter sundhedsloven eller serviceloven



Kilde: Danmarks Statistik, Indenrigs- og Sundhedsministeriet og egne beregninger.

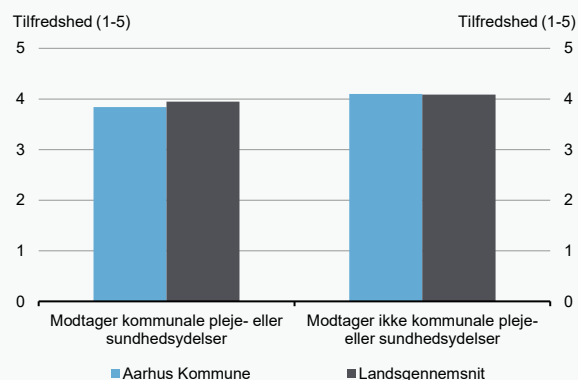
Figur 3

Tilfredshed med genoptræningsforløb opdelt på aldersgrupper



Figur 4

Tilfredshed med genoptræningsforløb opdelt på om borgeren modtager andre kommunale pleje- eller sundhedsydelse



Anm.: Figur 4: Kommunale pleje- eller sundhedsydelser indbefatter visiteret hjemmehjælp, hjemmesygepleje i eget hjem og visiteret hjemmehjælp i plejebolig. Læs mere i bilag 3 "Metode".

Kilde: Danmarks Statistik, Indenrigs- og Sundhedsministeriet og egne beregninger.