

# Bilag 1: Sygehustabeller

Borgernes tilfredshed med overgange på sundhedsområdet



Social- og  
Indenrigsministeriets  
**BENCHMARKINGENHED**

Publikationen kan hentes på hjemmesiden for  
Social- og Indenrigsministeriets Benchmarkingenhed:  
[www.simb.dk](http://www.simb.dk)

Henvendelse om publikationen kan ske til kontaktpersonen  
på analysen, som fremgår af hjemmesiden.

## Indhold

1 Overordnet tilfredshed.....	3
2 Aspekter af udskrivelsen fra sygehuset.....	4
3 Detaljeret tilfredshedstabel.....	11

# 1 Overordnet tilfredshed

Tabel 1.1

Spørgsmål 11: " Er du samlet set tilfreds med din udskrivelse fra sygehuset?"

Sygehus	Resultater			Antal svar			
	Gennemsnitlig tilfredshed	Andel utilfreds	Andel tilfreds	Tilfredshed (1-5)	Ved ikke	Ikke relevant for mig	Ubesvaret
Amager og Hvidovre Hospital	3,8	10,4	66,0	868	27	30	37
Bispebjerg og Frederiksberg Sygehuse	3,9	9,4	68,3	1.006	23	29	30
Bornholms Hospital	3,8	8,5	69,9	153			7
Herlev og Gentofte Hospital	4,0	7,6	74,4	2.308	35	62	58
Holbæk sygehus	3,7	14,1	61,8	676	18	17	22
Sygehuse i Nordsjælland	3,8	10,2	65,9	1.022	23	23	25
Hospitalsenhed Midt	4,2	4,6	81,1	1.027	18	18	39
Hospitalsenheden Vest	4,1	5,5	77,6	992	19	26	35
Nykøbing F. sygehus	3,8	12,5	66,9	593	20	17	24
Næstved, Slagelse og Ringsted sygehuse	3,8	10,9	67,5	850	19	31	32
OUH Odense Universitetshospital	4,0	6,7	75,1	1.847	26	38	55
Regionshospital Nordjylland	4,0	7,0	72,8	302			14
Regionshospitalet Horsens	3,9	7,7	69,9	559	6	12	19
Regionshospitalet Randers	3,9	10,0	72,1	570	13	13	17
Rigshospitalet	4,0	7,2	77,1	1.338	21	49	45
Sjællands Universitetshospital	3,9	8,9	70,8	1.550	34	51	47
Sydvestjysk Sygehus	4,0	7,6	73,9	728	19	15	16
Sygehus Lillebælt	4,1	5,7	78,8	1.224	19	26	29
Sygehus Sønderjylland	3,9	8,9	71,6	857	18	22	36
Aalborg Universitetshospital	4,1	6,5	76,6	1.473	31	30	43
Aarhus Universitetshospital	4,1	6,2	79,2	1.329	25	26	45
<b>Landsgennemsnit</b>	<b>4,0</b>	<b>7,9</b>	<b>73,4</b>	<b>21.517</b>	<b>419</b>	<b>545</b>	<b>678</b>

Anm.: "Andel tilfreds" betegner andelen af respondenterne, der har besvaret "i høj grad" eller "i meget høj grad". "Andel utilfreds" betegner andelen af respondenterne, der har besvaret "slet ikke" eller "i ringe grad".

Tomme celler er udtryk for, at der er under 4 observationer i cellen og cellens værdi er derfor diskretioneret.

Tallene for de enkelte sygehuse summer ikke til landsgennemsnittet, idet der i landsgennemsnittet indgår en række mindre offentlige sygehuse og private sygehuse der har udført offentligt betalt behandling.

Kilde: Spørgeskemabesvarelser, Danmarks Statistik og egne beregninger.

## 2 Aspekter af udskrivelsen fra sygehuset

Tabel 2.2

**Spørgsmål 04: "Havde du en afsluttende samtale med en læge og/eller sygeplejerske, inden du blev udskrevet fra sygehuset?"**

Sygehus	Resultater		Antal svar			
	Andel ja	Andel nej	Ja/Nej	Ved ikke	Ikke relevant for mig	Ubesvaret
Amager og Hvidovre Hospital	87,6	12,4	832	61	45	24
Bispebjerg og Frederiksberg Sygehuse	86,2	13,8	962	59	50	17
Bornholms Hospital	86,6	13,4	142	11		
Herlev og Gentofte Hospital	89,3	10,7	2.224	111	90	38
Holbæk sygehus	86,6	13,4	642	45	33	13
Sygehuse i Nordsjælland	87,0	13,0	966	66	51	10
Hospitalsenhed Midt	92,7	7,3	1.001	36	40	25
Hospitalsenheden Vest	92,7	7,3	964	46	40	22
Nykøbing F. sygehus	86,0	14,0	593	30	20	11
Næstved, Slagelse og Ringsted sygehuse	89,1	10,9	814	64	39	15
OUH Odense Universitetshospital	88,8	11,2	1.770	98	59	39
Regionshospital Nordjylland	89,2	10,8	296	10		
Regionshospitalet Horsens	89,3	10,7	540	18	24	14
Regionshospitalet Randers	91,6	8,4	547	31	18	17
Rigshospitalet	89,4	10,6	1.303	53	73	24
Sjællands Universitetshospital	88,1	11,9	1.507	81	68	26
Sydvestjysk Sygehus	88,9	11,1	691	41	30	16
Sygehus Lillebælt	92,6	7,4	1.141	61	71	25
Sygehus Sønderjylland	87,6	12,4	814	48	46	25
Aalborg Universitetshospital	89,8	10,2	1.438	57	56	26
Aarhus Universitetshospital	91,3	8,7	1.276	53	60	36
<b>Landsgennemsnit</b>	<b>89,4</b>	<b>10,6</b>	<b>20.699</b>	<b>1.088</b>	<b>935</b>	<b>437</b>

Anm.: Tallene for de enkelte sygehuse summer ikke til landsgennemsnittet, idet der i landsgennemsnittet indgår en række mindre offentlige sygehuse og private sygehuse der har udført offentligt betalt behandling.

Tomme celler er udtryk for, at der er under 4 observationer i cellen og cellens værdi er derfor diskretioneret.

Kilde: Spørgeskemabesvarelser, Danmarks Statistik og egne beregninger.

**Tabel 2.3**

**Spørgsmål 05: "Forberedte en læge og/eller sygeplejerske dig på, hvornår du skulle udskrives fra sygehuset?"**

Sygehus	Resultater			Antal svar			
	Gennemsnitlig tilfredshed	Andel utilfreds	Andel tilfreds	Tilfredshed (1-5)	Ved ikke	Ikke relevant for mig	Ubesvaret
Amager og Hvidovre Hospital	3,6	14,5	57,7	766	45	94	57
Bispebjerg og Frederiksberg Sygehuse	3,7	14,4	58,9	887	52	84	65
Bornholms Hospital	3,5	13,5	53,4	133	6	12	13
Herlev og Gentofte Hospital	3,8	11,7	65,0	2.016	82	228	137
Holbæk sygehus	3,6	17,7	54,1	586	29	69	49
Sygehuse i Nordsjælland	3,6	16,3	55,8	906	49	78	60
Hospitalsenhed Midt	3,9	8,2	69,6	917	31	88	66
Hospitalsenheden Vest	3,9	7,5	67,8	869	45	84	74
Nykøbing F. sygehus	3,5	19,2	53,6	530	35	49	40
Næstved, Slagelse og Ringsted sygehuse	3,7	14,1	60,0	773	41	72	46
OUH Odense Universitetshospital	3,8	10,1	63,4	1.679	72	101	114
Regionshospital Nordjylland	3,7	12,2	62,0	279	8	18	20
Regionshospitalet Horsens	3,6	13,5	57,1	468	25	58	45
Regionshospitalet Randers	3,7	12,5	61,0	495	22	49	47
Rigshospitalet	3,9	10,1	68,9	1.187	34	153	79
Sjællands Universitetshospital	3,7	13,8	62,7	1.344	77	174	87
Sydvestjysk Sygehus	3,7	11,3	57,8	638	42	62	36
Sygehus Lillebælt	3,9	9,1	70,8	1.088	54	99	57
Sygehus Sønderjylland	3,7	13,3	60,9	762	41	76	54
Aalborg Universitetshospital	3,9	9,8	67,4	1.327	46	113	91
Aarhus Universitetshospital	3,9	8,2	68,8	1.191	42	102	90
<b>Landsgennemsnit</b>	<b>3,8</b>	<b>11,7</b>	<b>63,6</b>	<b>19.067</b>	<b>880</b>	<b>1.872</b>	<b>1.340</b>

Anm.: "Andel tilfreds" betegner andelen af respondenterne, der har besvaret "i høj grad" eller "i meget høj grad". "Andel utilfreds" betegner andelen af respondenterne, der har besvaret "slet ikke" eller "i ringe grad".  
 Tomme celler er udtryk for, at der er under 4 observationer i cellen og cellens værdi er derfor diskretioneret.  
 Tallene for de enkelte sygehuse summer ikke til landsgennemsnittet, idet der i landsgennemsnittet indgår en række mindre offentlige sygehuse og private sygehuse der har udført offentligt betalt behandling.  
 Kilde: Spørgeskemabesvarelser, Danmarks Statistik og egne beregninger.

**Tabel 2.4**

**Spørgsmål 06: "Fik du nok information om, hvad der skulle ske efter din udskrivelse fra sygehuset?"**

Sygehus	Resultater			Antal svar			
	Gennemsnitlig tilfredshed	Andel utilfreds	Andel tilfreds	Tilfredshed (1-5)	Ved ikke	Ikke relevant for mig	Ubesvaret
Amager og Hvidovre Hospital	3,5	21,6	55,2	784	33	77	68
Bispebjerg og Frederiksberg Sygehuse	3,6	19,6	57,2	909	40	82	57
Bornholms Hospital	3,4	23,5	50,0	132	5	13	14
Herlev og Gentofte Hospital	3,7	15,7	65,4	2.057	63	183	160
Holbæk sygehus	3,4	23,6	53,3	576	28	77	52
Sygehuse i Nordsjælland	3,5	20,6	54,7	903	42	74	74
Hospitalsenhed Midt	3,9	11,6	71,5	929	23	71	79
Hospitalsenheden Vest	3,8	12,0	65,7	878	37	70	87
Nykøbing F. sygehus	3,4	24,8	52,9	520	32	60	42
Næstved, Slagelse og Ringsted sygehuse	3,5	20,9	58,5	733	50	71	78
OUH Odense Universitetshospital	3,7	13,0	63,3	1.675	74	98	119
Regionshospital Nordjylland	3,7	14,4	61,2	263	11	27	24
Regionshospitalet Horsens	3,6	17,2	56,2	477	16	54	49
Regionshospitalet Randers	3,7	18,0	62,1	506	19	43	45
Rigshospitalet	3,8	13,5	67,3	1.203	32	107	111
Sjællands Universitetshospital	3,6	17,7	61,0	1.372	59	147	104
Sydvestjysk Sygehus	3,7	16,4	62,5	651	28	53	46
Sygehus Lillebælt	3,8	13,8	67,8	1.064	46	107	81
Sygehus Sønderjylland	3,6	16,5	61,4	762	29	66	76
Aalborg Universitetshospital	3,8	13,8	66,6	1.344	39	90	104
Aarhus Universitetshospital	3,8	12,7	69,3	1.207	34	82	102
<b>Lands gennemsnit</b>	<b>3,7</b>	<b>16,1</b>	<b>63,0</b>	<b>19.168</b>	<b>741</b>	<b>1.662</b>	<b>1.588</b>

Anm.: "Andel tilfreds" betegner andelen af respondenterne, der har besvaret "i høj grad" eller "i meget høj grad". "Andel utilfreds" betegner andelen af respondenterne, der har besvaret "slet ikke" eller "i ringe grad".

Tomme celler er udtryk for, at der er under 4 observationer i cellen og cellens værdi er derfor diskretioneret.

Tallene for de enkelte sygehuse summer ikke til landsgennemsnittet, idet der i landsgennemsnittet indgår en række mindre offentlige sygehuse og private sygehuse der har udført offentligt betalt behandling.

Kilde: Spørgeskemabesvarelser, Danmarks Statistik og egne beregninger.

Tabel 2.5

## Spørgsmål 07: "Havde du pårørende, som du ønskede inddraget i din udskrivelse fra sygehuset?"

Sygehus	Resultater		Antal svar			
	Andel ja	Andel nej	Ja/Nej	Ved ikke	Ikke relevant for mig	Ubesvaret
Amager og Hvidovre Hospital	54,3	45,7	771	16	115	60
Bispebjerg og Frederiksberg Sygehuse	50,8	49,2	883	22	129	54
Bornholms Hospital	48,8	51,2	129	6	19	10
Herlev og Gentofte Hospital	57,0	43,0	2.034	36	280	113
Holbæk sygehus	59,2	40,8	593	7	91	42
Sygehusene i Nordsjælland	49,8	50,2	890	13	126	64
Hospitalsenhed Midt	61,9	38,1	930	9	97	66
Hospitalsenheden Vest	62,7	37,3	898	13	94	67
Nykøbing F. sygehus	47,2	52,8	519	12	87	36
Næstved, Slagelse og Ringsted sygehuse	52,7	47,3	763	17	103	49
OUH Odense Universitetshospital	58,3	41,7	1.677	30	152	107
Regionshospital Nordjylland	58,1	41,9	272	0	29	24
Regionshospitalet Horsens	54,6	45,4	478	11	70	37
Regionshospitalet Randers	55,2	44,8	502	9	66	36
Rigshospitalet	58,4	41,6	1.196	16	159	82
Sjællands Universitetshospital	53,4	46,6	1.352	27	221	82
Sydvestjysk Sygehus	59,6	40,4	638	15	80	45
Sygehus Lillebælt	55,6	44,4	1.071	16	138	73
Sygehus Sønderjylland	58,0	42,0	742	11	103	77
Aalborg Universitetshospital	58,8	41,2	1.328	20	136	93
Aarhus Universitetshospital	61,5	38,5	1.193	20	142	70
<b>Landsgennemsnit</b>	<b>56,7</b>	<b>43,3</b>	<b>19.075</b>	<b>328</b>	<b>2.461</b>	<b>1.295</b>

Anm.: Tallene for de enkelte sygehuse summer ikke til landsgennemsnittet, idet der i landsgennemsnittet indgår en række mindre offentlige sygehuse og private sygehuse der har udført offentligt betalt behandling.

Tomme celler er udtryk for, at der er under 4 observationer i cellen og cellens værdi er derfor diskretioneret.

Kilde: Spørgeskemabesvarelser, Danmarks Statistik og egne beregninger.



Tabel 2.6

**Spørgsmål 08: "Skete inddragelsen af dine pårørende i forbindelse med din udskrivelse i det omfang, du ønskede?"**

Sygehus	Resultater			Antal svar			
	Gennemsnitlig tilfredshed	Andel utilfreds	Andel tilfreds	Tilfredshed (1-5)	Ved ikke	Ikke relevant for mig	Ubesvaret
Amager og Hvidovre Hospital	3,8	14,8	69,0	371	16	18	557
Bispebjerg og Frederiksberg Sygehuse	3,9	13,4	68,4	395	15	11	667
Bornholms Hospital	3,5	18,5	57,4	54			107
Herlev og Gentofte Hospital	4,0	10,8	75,9	1.040	25	46	1.352
Holbæk sygehus	3,7	16,8	63,5	315	8	14	396
Sygehusene i Nordsjælland	3,7	17,1	69,2	403	14	7	669
Hospitalsenhed Midt	4,2	5,7	81,6	523	8	13	558
Hospitalsenheden Vest	4,1	7,2	78,1	525	8	9	530
Nykøbing F. sygehus	3,9	14,2	71,2	212	10	11	421
Næstved, Slagelse og Ringsted sygehuse	3,9	11,5	71,5	358	12	6	556
OUH Odense Universitetshospital	4,0	8,5	74,7	890	19	20	1.037
Regionshospital Nordjylland	3,9	10,3	76,0	146			176
Regionshospitalet Horsens	3,8	13,0	67,4	239			347
Regionshospitalet Randers	3,9	13,7	69,9	249			352
Rigshospitalet	4,1	10,3	79,3	642	12	19	780
Sjællands Universitetshospital	3,9	11,8	72,4	637	15	28	1.002
Sydvestjysk Sygehus	3,9	9,0	73,0	344	8	9	417
Sygehus Lillebælt	4,1	8,5	78,6	555	0	0	722
Sygehus Sønderjylland	3,9	12,9	73,9	387	12	11	523
Aalborg Universitetshospital	4,0	10,0	75,1	723	17	13	824
Aarhus Universitetshospital	4,2	6,5	80,4	662	17	19	727
<b>Landsgennemsnit</b>	<b>4,0</b>	<b>10,6</b>	<b>74,6</b>	<b>9.787</b>	<b>232</b>	<b>291</b>	<b>12.849</b>

Anm.: "Andel tilfreds" betegner andelen af respondenterne, der har besvaret "i høj grad" eller "i meget høj grad". "Andel utilfreds" betegner andelen af respondenterne, der har besvaret "slet ikke" eller "i ringe grad".

Tomme celler er udtryk for, at der er under 4 observationer i cellen og cellens værdi er derfor diskretioneret.

Tallene for de enkelte sygehuse summer ikke til landsgennemsnittet, idet der i landsgennemsnittet indgår en række mindre offentlige sygehuse og private sygehuse der har udført offentligt betalt behandling.

Kilde: Spørgeskemabesvarelser, Danmarks Statistik og egne beregninger.

Tabel 2.7

## Spørgsmål 09: "Var du tryk ved at blive udskrevet fra sygehuset?"

Sygehus	Resultater			Antal svar			
	Gennemsnitlig tilfredshed	Andel utilfreds	Andel tilfreds	Tilfredshed (1-5)	Ved ikke	Ikke relevant for mig	Ubesvaret
Amager og Hvidovre Hospital	3,8	12,4	62,7	830	16	39	77
Bispebjerg og Frederiksberg Sygehuse	3,9	9,7	68,9	951	30	37	70
Bornholms Hospital	3,9	10,0	72,1	140			16
Herlev og Gentofte Hospital	4,0	8,7	73,3	2.169	41	90	163
Holbæk sygehus	3,7	13,7	63,1	635	16	28	54
Sygehuse i Nordsjælland	3,9	8,8	66,1	971	22	38	62
Hospitalsenhed Midt	4,1	7,4	77,4	979	11	25	87
Hospitalsenheden Vest	4,0	8,5	71,5	949	23	29	71
Nykøbing F. sygehus	3,8	13,3	65,8	573	14	26	41
Næstved, Slagelse og Ringsted sygehuse	3,9	10,6	68,3	794	21	46	71
OUH Odense Universitetshospital	3,9	7,9	70,4	1.755	37	47	127
Regionshospital Nordjylland	4,0	9,5	71,5	284			29
Regionshospitalet Horsens	3,9	9,2	70,7	523	12	19	42
Regionshospitalet Randers	3,9	10,3	68,8	542	15	20	36
Rigshospitalet	4,0	7,1	74,9	1.281	17	64	91
Sjællands Universitetshospital	3,9	9,7	70,1	1.470	33	76	103
Sydvestjysk Sygehus	4,0	7,6	71,8	670	23	35	50
Sygehus Lillebælt	4,1	6,7	75,4	1.170	16	41	71
Sygehus Sønderjylland	3,9	8,9	72,8	802	14	36	81
Aalborg Universitetshospital	4,0	7,2	74,7	1.409	25	45	98
Aarhus Universitetshospital	4,0	8,1	74,4	1.264	20	45	96
<b>Landsgennemsnit</b>	<b>4,0</b>	<b>8,8</b>	<b>71,4</b>	<b>20.398</b>	<b>412</b>	<b>806</b>	<b>1.543</b>

Anm.: "Andel tilfreds" betegner andelen af respondenterne, der har besvaret "i høj grad" eller "i meget høj grad". "Andel utilfreds" betegner andelen af respondenterne, der har besvaret "slet ikke" eller "i ringe grad".

Tomme celler er udtryk for, at der er under 4 observationer i cellen og cellens værdi er derfor diskretioneret.

Tallene for de enkelte sygehuse summer ikke til landsgennemsnittet, idet der i landsgennemsnittet indgår en række mindre offentlige sygehuse og private sygehuse der har udført offentligt betalt behandling.

Kilde: Spørgeskemabesvarelser, Danmarks Statistik og egne beregninger.

**Tabel 2.8**

**Spørgsmål 10: "Ved du, hvem du kan henvende dig til med spørgsmål om dit forløb og sygdom?"**

Sygehus	Resultater		Antal svar		
	Andel ja	Andel nej	Ja/Nej	Ikke relevant for mig	Ubesvaret
Amager og Hvidovre Hospital	78,2	21,8	873	46	43
Bispebjerg og Frederiksberg Sygehuse	79,0	21,0	1002	48	38
Bornholms Hospital	82,8	17,2	151	7	6
Herlev og Gentofte Hospital	84,9	15,1	2298	96	69
Holbæk sygehus	76,9	23,1	679	32	22
Sygehusene i Nordsjælland	80,2	19,8	1041	29	23
Hospitalsenhed Midt	88,9	11,1	1035	28	39
Hospitalsenheden Vest	87,2	12,8	996	35	41
Nykøbing F. sygehus	75,2	24,8	605	27	22
Næstved, Slagelse og Ringsted sygehuse	80,4	19,6	868	28	36
OUH Odense Universitetshospital	85,0	15,0	1862	48	56
Regionshospital Nordjylland	85,1	14,9	295	13	17
Regionshospitalet Horsens	85,3	14,7	546	30	20
Regionshospitalet Randers	83,3	16,7	568	21	24
Rigshospitalet	87,1	12,9	1356	47	50
Sjællands Universitetshospital	82,7	17,3	1559	72	51
Sydvestjysk Sygehus	85,7	14,3	734	30	14
Sygehus Lillebælt	85,5	14,5	1210	48	40
Sygehus Sønderjylland	83,3	16,7	856	40	37
Aalborg Universitetshospital	86,0	14,0	1471	46	60
Aarhus Universitetshospital	87,4	12,6	1340	40	45
<b>Landsgennemsnit</b>	<b>84,0</b>	<b>16,0</b>	<b>21.589</b>	<b>813</b>	<b>757</b>





Anm.: Tallene for de enkelte sygehuse summer ikke til landsgennemsnittet, idet der i landsgennemsnittet indgår en række mindre offentlige sygehuse og private sygehuse der har udført offentligt betalt behandling.

Tomme celler er udtryk for, at der er under 4 observationer i cellen og cellens værdi er derfor diskretioneret.

Kilde: Spørgeskemabesvarelser, Danmarks Statistik og egne beregninger.

### 3 Detaljeret tilfredshedstabel

I tabellerne er tilfredsheden med udskrivelsen fordelt på en række forskellige inddelinger og den gennemsnitlige tilfredshed ved enkelte underspørgsmål vist. De enkelte inddelinger skal betragtes hver for sig, således at populationen eksempelvis indenfor køn kan opdeles på mænd og kvinder, indenfor boligform opdeles på "med partner" og "øvrige" osv. Underspørgsmålene er ikke underinddelt, og her er det blot den gennemsnitlige tilfredshed, der er vist på tværs af sygehuse. Indenfor hver enkelt underinddeling, eksempelvis "mænd" eller "kvinder" er tilfredsheden inddelt i tre kategorier markeret med rød, gul og grøn farve, forklaret herunder.

	Værdien er i den øverste tredjedel for kolonnen
	Værdien er i den midterste tredjedel for kolonnen
	Værdien er i den nederste tredjedel for kolonnen
	Værdien er diskretioneret grundet stor usikkerhed

Kategoriseringen er udført kolonnevis, således at en grøn farve betegner værdierne i den øverste tredjedel for underinddelingen, eksempelvis for "mænd".

Ved at betragte tabellen kan man som sygehus opnå forskellige indsigter:

1. Ved at betragte farverne i de enkelte kolonner, kan man som sygehus få indblik i hvordan man placerer sig relativt til de andre sygehuse indenfor inddelingen. Er sygehusets værdi eksempelvis grøn indenfor en kolonne, ligger tilfredsheden for denne underinddeling i bedste tredjedel.
2. Ved at betragte farverne på tværs af inddelingerne kan man som sygehus få indblik i, hvordan man overordnet klarer sig. Her er det muligt at identificere, hvorvidt der er områder, hvor man med fordel kan prioritere sin indsats. Det er vigtigt at påpege at det her er relevant at se på farverne på tværs og ikke de konkrete værdier, da niveauet af tilfredshed på tværs af inddelingerne kan variere. Farven tager imidlertid højde for dette, ved at se på værdien i den enkelte celle relativt til de øvrige værdier i kolonnen.

Tabel 2.9

## Tilfredshed med udskrivelsen fra sygehuset fordelt på udvalgte individkarakteristika og tilfredshed med aspekter af udskrivelsen

Sygehus	Køn		Boligform		Kronisk/ alvorlig sygdom		Udskrivelsestidspunkt		Sygehuskontakter seneste år		Indlæggelsestids		Afdelingsspeciale			Aspekter/underspørgsmål				
	Mænd	Kvinder	Med partner	Øvrig	Ja	Nej/ ubesvaret	Dagtid	Ej dagtid	Under 5	5 eller over	Udskrivning samme dag	Udskrivning dagen efter eller senere	Medicinsk	Kirurgisk	Øvrigt	Spørgsmål 5	Spørgsmål 6	Spørgsmål 8	Spørgsmål 9	Spørgsmål 11
Amager og Hvidovre Hospital	3,8	3,8	4,0	3,6	3,8	3,8	3,8	3,8	3,9	3,5	4,0	3,8	3,7	3,9		3,6	3,5	3,8	3,8	3,8
Bispebjerg og Frederiksberg Hospitaler	4,0	3,8	4,0	3,8	3,8	4,0	3,9	3,8	3,9	3,5	4,2	3,8	3,9	3,9	4,0	3,7	3,6	3,9	3,9	3,9
Bornholms Hospital	3,9	3,7	3,8	3,9	3,8	3,8	3,9	3,4	3,8	3,8	4,0	3,8	3,9	3,7		3,5	3,4	3,5	3,9	3,8
Herlev og Gentofte Hospital	4,0	4,0	4,1	3,9	3,9	4,1	4,0	3,8	4,0	3,7	4,1	4,0	3,9	4,1		3,8	3,7	4,0	4,0	4,0
Holbæk sygehus	3,8	3,6	3,8	3,6	3,6	3,9	3,7	3,6	3,8	3,4	3,8	3,7	3,7	3,9		3,6	3,4	3,7	3,7	3,7
Hospitallerne i Nordsjælland	3,9	3,7	3,9	3,7	3,8	3,8	3,8	3,8	3,8	3,7	3,9	3,8	3,8	3,8		3,6	3,5	3,7	3,9	3,8
Hospitalsenhed Midt	4,2	4,1	4,3	4,0	4,0	4,3	4,2	4,2	4,2	3,8	4,3	4,2	4,1	4,3		3,9	3,9	4,2	4,1	4,2
Hospitalsenheden Vest	4,2	4,0	4,1	4,0	4,0	4,2	4,1	4,1	4,1	3,8	4,2	4,0	4,0	4,2	3,8	3,9	3,8	4,1	4,0	4,1
Nykøbing F. sygehus	3,9	3,7	3,9	3,6	3,7	3,9	3,8	3,7	3,8	3,5	3,9	3,8	3,8	3,9		3,5	3,4	3,9	3,8	3,8
Næstved, Slagelse og Ringsted sygehuse	3,9	3,8	3,9	3,7	3,7	4,0	3,8	3,7	3,9	3,6	3,9	3,8	3,7	4,1		3,7	3,5	3,9	3,9	3,8
OUH Odense Universitetshospital	4,1	3,9	4,1	3,9	4,0	4,0	4,0	4,0	4,0	3,8	4,0	4,0	4,0	4,0	3,8	3,8	3,7	4,0	3,9	4,0
Regionshospital Nordjylland	4,1	3,9	4,1	3,8	4,0	3,9	4,0	3,8	4,0	4,1	4,0	4,0	4,0	4,0		3,7	3,7	3,9	4,0	4,0
Regionshospitalet Horsens	4,0	3,8	4,0	3,7	3,9	4,0	3,9	3,8	3,9	3,5	3,8	3,9	3,8	4,0	4,3	3,6	3,6	3,8	3,9	3,9
Regionshospitalet Randers	3,9	3,9	3,9	3,9	3,9	3,9	4,0	3,7	3,9	3,9	3,7	4,0	3,9	4,0		3,7	3,7	3,9	3,9	3,9
Rigshospitalet Sjællands Universitetshospital	4,1	4,0	4,1	4,0	4,0	4,1	4,0	4,0	4,1	3,8	4,1	4,0	4,0	4,1		3,9	3,8	4,1	4,0	4,0
Syddvestjysk Sygehus	4,0	3,8	4,0	3,8	3,9	4,0	3,9	3,8	3,9	3,7	4,0	3,9	3,9	3,9		3,7	3,6	3,9	3,9	3,9
Sygehus Lillebælt	4,0	3,9	4,1	3,7	3,9	4,0	4,0	3,8	4,0	3,7	3,9	4,0	4,0	3,9		3,7	3,7	3,9	4,0	4,0
Sygehus Sønderjylland	4,2	4,1	4,2	4,0	4,0	4,2	4,1	4,1	4,1	3,9	4,3	4,1	4,0	4,2		3,9	3,8	4,1	4,1	4,1
Aalborg Universitetshospital	4,0	3,8	4,0	3,8	4,0	3,9	3,9	3,9	4,0	3,6	4,0	3,9	3,9	4,0		3,7	3,6	3,9	3,9	3,9
Aarhus Universitetshospital	4,1	4,0	4,2	3,9	4,0	4,2	4,1	4,1	4,1	3,8	4,1	4,0	4,0	4,1	4,1	3,9	3,8	4,0	4,0	4,1
Landsgennemsnit	4,0	3,9	4,1	3,8	3,9	4,1	4,0	3,9	4,0	3,7	4,1	4,0	3,9	4,0	4,1	3,8	3,7	4,0	4,0	4,0

Anm.: Spørgsmål 5: Forberedte en læge og/eller sygeplejerske dig på, hvornår du skulle udskrives fra sygehuset?

Spørgsmål 6: Fik du nok information om, hvad der skulle ske efter din udskrivelse fra sygehuset?

Spørgsmål 8: Skete inddragelsen af dine pårørende i forbindelse med din udskrivelse i det omfang, du ønskede?

Spørgsmål 9: Var du tryk ved at blive udskrevet fra sygehuset?

Spørgsmål 11: Er du samlet set tilfreds med din udskrivelse fra sygehuset?

Kilde: Spørgeskemabesvarelser, Danmarks Statistik og egne beregninger.